

ÅRSREDOVISNING
och
KONCERNREDOVISNING


2023-01-01 -- 2023-12-31

för
Ekman Invest Holding AB
556712-1602

Årsredovisningen omfattar:	Sida
Förvaltningsberättelse	2
Koncernens resultaträkning	6
Koncernens balansräkning	7
Koncernens rapport över förändring i eget kapital	9
Koncernens kassaflödesanalys	10
Moderbolagets resultaträkning	11
Moderbolagets balansräkning	12
Moderbolagets rapport över förändring i eget kapital	13
Moderbolagets kassaflödesanalys	14
Noter, gemensamma för moderbolag och koncern	15

Undertecknad styrelseledamot intygar härmed dels att denna kopia av årsredovisningen överensstämmer med originalet, dels att resultat- och balansräkningen för moderbolaget samt koncernresultaträkningen och koncernbalansräkningen har fastställts på årsstämman den 21 maj 2024. Stämman beslöt tillika att godkänna styrelsens förslag till vinstdisposition.

Göteborg den 21 maj 2024



Jan Svensson

M

ÅRSREDOVISNING OCH KONCERNREDOVISNING FÖR EKMAN INVEST HOLDING AB

Styrelsen och verkställande direktören för Ekman Invest Holding AB avger härmed årsredovisning och koncernredovisning för räkenskapsåret 2023-01-01 -- 2023-12-31

FÖRVALTNINGSBERÄTTELSE

Ägarförhållanden

Ekman Invest Holding AB (org. nr. 556712-1602) med säte i Göteborg är moderbolag i Ekmankoncernen, och ägs dels av familjen Ekman direkt och genom stiftelser, dels av anställda inom koncernen.

Verksamhetens art och inriktning

Ekman-koncernen är ett internationellt handelshus med verksamhet omfattande försäljning av pappersmassa, papper, förpackningsmaterial, returmaterial samt produkter inom bioenergisektorn. Verksamheten bedrivs genom dotterbolag och agenter i samtliga världsdelar.

Väsentliga händelser under räkenskapsåret och efter årets slut

Marknaden för pappersmassa var exceptionellt stark under 2022 men försvagades kraftigt under de första sex månaderna 2023. Priserna på olika kvaliteter av massa föll med mellan 15-35% från hösten 2022 fram till mitten av 2023. Detta var en exceptionell kraftig och snabb nedgång i ett historiskt perspektiv. Den svaga marknaden gjorde dock att fler leverantörer vände sig till Ekman koncernen för att få hjälp med att hitta marknader och kunder för sina produkter. Koncernens försäljningsvolym av pappersmassa ökade därför jämfört med året innan och nådde nära historiskt höga nivåer under 2023.

Efterfrågan på förpackningsmaterial var svag i Kina och Sydostasien under 2022 men förväntades öka väsentligt under 2023 efter att Kina släppte de tidigare kraftiga restriktionerna relaterat till pandemin. Efterfrågeökningen materialiserades dock inte utan efterfrågan i Kina på förpackningsmaterial förblev svag under större delen av året. Även i andra regioner var efterfrågan svag, vilket påverkade koncernens omsättning negativt. För vissa papperskvaliteter och vissa marknader var dock efterfrågan starkare, vilket mildrade den generellt negativa effekten av den svaga konjunkturen.

Efterfrågan och priser på återvunnet papper på för koncernen viktiga marknader i framför allt Asien var under året svag som ett resultat av den svaga efterfrågan på pappersprodukter. Detta påverkade koncernens försäljningsvolym av återvunnet papper negativt under året.

Fraktmarknad och fraktflöden förbättrades avsevärt under 2023 jämfört med året innan, men mot slutet av året påverkades delar av verksamheten av oroligheterna i Röda Havet med tillkommande negativ påverkan på fraktpriser och leveransplanering.

Över lag så var 2023 ett mycket utmanande år, men där koncernen haft en stor fördel av sin globala diversifiering, långa erfarenhet och starka affärsrelationer för att hantera effekterna av de svårigheter som rådde på marknaden under året.

Per den 4 januari 2023 förvärvade koncernen 100% av aktierna i Vuoksen Voima Oy som i sin tur äger 100% av aktierna i Karjalan Paperi Oy och Vuoksen Terminaalikiinteistö Oy.

Koncernens rörelseintäkter uppgick till 19 626 Mkr (20 681 Mkr). Därutöver inkluderar verksamheten även agenturverksamhet motsvarande en försäljning på 5 391 Mkr (6 538 Mkr) vilket inte ingår i den redovisade omsättningen. Den totala affärsvolymen uppgick således till 25 017 Mkr (27 219 Mkr). Koncernens resultat efter finansiella poster uppgick till 59,5 Mkr jämfört med 212,2 Mkr föregående år. Under året var transaktionsvolymen 3,8 miljoner ton skogsprodukter (3,6 miljoner ton). Antal anställda i koncernen har under året varit 332, jämfört med 310 året innan.

I moderbolaget Ekman Invest Holding AB uppgick resultatet efter finansiella poster till 32,0 Mkr 2023 jämfört med 60,3 Mkr under 2022. I moderbolaget finns inga anställda.

Hållbarhetsupplysningar

Hållbarhetsupplysningar som behövs för förståelsen av bolagets utveckling, ställning eller resultat har publicerats på bolagets hemsida www.ekmangroup.com.

Översikt senaste 5 åren

Nedan presenteras en nyckeltalsöversikt omfattande de senaste fem åren.

Koncernen					
Miljoner kronor	2023	2022	2021	2020	2019
Rörelseintäkter inkl agenturomsättning	25 017	27 219	20 869	18 424	19 576
Resultat efter finansiella poster	59,5	212,2	134,2	105,0	-12,9
Årets nettoresultat	33,0	151,7	98,4	68,0	-41,1
Totala tillgångar	2 889	3 237	2 606	2 058	2 687
Eget kapital	629,0	623,8	487,0	404,0	343,2
Avkastning på eget kapital, %	5,3	27,3	22,1	18,2	-11,1
Soliditet, %	21,8	19,3	18,7	19,6	12,8
Genomsnittligt antal anställda	332	310	298	298	301

Definitioner

Årets nettoresultat avser nettoresultat hänförligt till moderbolagets aktieägare.

Eget kapital avser eget kapital hänförligt till moderbolagets aktieägare.

Avkastning på eget kapital beräknas som årets resultat minus andel som tillfaller innehav utan bestämmande inflytande, i förhållande till genomsnittligt eget kapital hänförligt till moderbolagets aktieägare.

Soliditet beräknas som totalt eget kapital hänförligt till moderbolagets aktieägare i förhållande till totala tillgångar.

Förväntad framtida utveckling

Den geopolitiska utvecklingen i världen förväntas även fortsättningsvis skapa osäkerhet kring utvecklingen på världsmarknaden för det kommande året. Det är svårt att bedöma hur världshandeln kommer att utvecklas för koncernens produkter, vilka störningar som kan uppkomma på marknaden och hur dessa kan påverka logistik, priser, handelsmönster och efterfrågan i olika delar av världen. Generellt har dock koncernen en betydande styrka och flexibilitet i att kunna hantera osäkerhet och förändrade förutsättningar.

Koncernen kommer att bibehålla sitt fokus på nya innovationer relaterat till skogsråvara som är i olika stadier av utveckling och som kan bredda koncernens produktportfölj i framtiden. Omställningen mot hållbara lösningar accelererar och skiftet från fossilbaserade produkter till hållbara plastfria produkter och den allt viktigare cirkulära ekonomin väntas innebära en ökad efterfrågan på skogsbaserade produkter i framtiden. Koncernen är väl positionerad för att möta dessa förändringar.

Väsentliga risker och osäkerhetsfaktorer

Bolagsledningen har ett konstant fokus på att minimera olika risker för att inte äventyra koncernens balans- och resultaträkning. De mest väsentliga riskerna kan delas in i följande kategorier:

- Prisrisk
- Kreditrisk
- Ränterisk
- Valutakursrisk

Nedan beskrivs de olika riskkategorierna tillsammans med åtgärder som koncernen vidtar för att begränsa

Prisrisk

Koncernens främsta prisrisk relaterar till förändringar i världsmarknadspriser för pappersmassa, kartongpapper samt återvunnet papper. Sådana risker hanteras normalt genom att affärstransaktionerna struktureras på ett sådant sätt att effekterna av prisförändringar minimeras.

Kreditrisk

Med kreditrisk avses risken att motparter inte kan fullfölja sina kontraktsmässiga åtaganden gentemot koncernen. Kreditrisk relaterar främst till utestående kundfordringar och till utestående förskott till leverantörer.

Koncernen har sedan många år en global kreditförsäkring vilket väsentligt begränsar exponeringen för kreditrisker. Koncernens kreditpolicy definierar de åtgärder som vidtas för att minimera exponeringen för kreditrisker vilket bland annat innefattar omvärldsanalyser, ett strukturerat arbetssätt för att bedöma motparternas kreditvärdhet och för att ta kreditbeslut, användande av individuella kreditlimiter och anpassning av kreditvillkor samt kravrutiner.

Kreditriskerna är fördelade på en stor mängd olika motparter och dessutom fördelade geografiskt på många olika marknader, vilket minskar koncentrationsrisken i koncernens fordringar.

Ränterisk

Koncernens ränterisk relaterar huvudsakligen till utestående kundfordringar och till extern upplåning. Koncernens policy är att i största möjliga mån matcha löptider på extern upplåning med genomsnittlig kredittid till kunder. Räntederivat kan i vissa fall användas för säkring av finansiering avseende sysselsatt kapital. Vid finansiering med längre löptider för till exempel företagsförvärv kan räntederivat användas om ränterisken bedöms som väsentlig.

Valutakursrisk

Koncernen har en global verksamhet och är exponerad för valutarisker dels genom affärstransaktioner i olika valutor, dels genom tillgångar och skulder redovisade i olika valutor och dels genom omräkning av utländska dotterbolags resultat- och balansräkningar till koncernens presentationsvaluta. Koncernens mål är att eliminera valutarisker i hög utsträckning och flertalet processer har implementerats för att löpande tillse att detta mål möts. I enlighet med koncernens riskhanteringspolicy används valutaderivat för att säkra transaktionsexponering i valuta samt för att säkra obalanser i tillgångar och skulder i utländsk valuta. Vanligtvis används terminskontrakt för sådan säkring. Därutöver arbetar koncernen aktivt med olika metoder för att minimera nettoexponeringen i olika valutor mellan redovisade tillgångar och skulder i utländsk valuta i respektive koncernbolag.

Koncernen säkrar även exponering för valutarisk i nettoinvesteringar i utländska dotterbolag med derivatinstrument. Bedömning av säkringens storlek avgörs kvartalsvis med hänsyn till hur nettoinvesteringen utvecklas i olika valutor.

Koncernen använder säkringsredovisning vid användande av valutaderivat avseende säkring av valutarisker.

Förslag till vinstdisposition

Till årsstämmans förfogande står följande vinstmedel:

Balanserade vinstmedel	198 457 296
Årets resultat	31 966 647
	<hr/>
	230 423 943

Styrelsen föreslår att:

till aktieägarna utdelas	10 408 536
I ny räkning balanseras	220 015 407
	<hr/>
	230 423 943

Koncernbidrag har, under förutsättning av årsstämmans godkännande, lämnats med totalt 84 141 kr till Ekman Invest Holding ABs dotterbolag.

Styrelsens uppfattning är att föreslagen utdelning samt föreslagna koncernbidrag ej hindrar bolaget eller koncernen att fullgöra sina förpliktelser på kort och lång sikt, ej heller att fullgöra erforderliga investeringar. Den föreslagna värdeöverföringen kan därmed försvaras med hänsyn till vad som anförs i ABL 17 kap 3 § 2-3 st. (försiktighetsregeln).

Beträffande koncernens och moderbolagets resultat för året, finansiella ställning per bokslutsdagen samt finansiering och kapitalanvändning under året, hänvisas till nedanstående finansiella rapporter. Samtliga belopp redovisas i tusental kronor om ej annat anges.

KONCERNENS RESULTATRÄKNING (TSEK)	Not	2023-01-01 2023-12-31	2022-01-01 2022-12-31
Rörelsens intäkter m.m.			
Nettoomsättning	4/5	19 460 271	20 548 884
Övriga rörelseintäkter		165 827	132 186
		<u>19 626 098</u>	<u>20 681 070</u>
Rörelsens kostnader			
Handelsvaror		-18 520 415	-19 020 014
Övriga externa kostnader	6/7	-508 591	-967 350
Personalkostnader	8	-467 208	-478 231
Avskrivningar på anläggningstillgångar	9	-32 329	-13 012
Rörelseresultat		<u>97 555</u>	<u>202 463</u>
Resultat från finansiella poster			
Resultat från avyttring av andelar i koncernbolag		-247	4 916
Resultat från andelar i intressebolag	10	-1 560	294
Resultat från andelar i ägarintressen i övriga bolag	11	21 366	2 308
Resultat från övriga värdepapper	12	0	44 064
Ränteintäkter och liknande resultatposter	13	6 779	674
Räntekostnader och liknande resultatposter	13	-64 439	-42 565
Resultat efter finansiella poster		<u>59 454</u>	<u>212 154</u>
Skatt på årets resultat	14	-25 271	-55 969
Årets resultat		34 183	156 185
Varav hänförligt till:			
Moderbolagets aktieägare		32 978	151 679
innehav utan bestämmande inflytande		1 205	4 506

KONCERNENS BALANSRÄKNING (TSEK)	Not	2023-12-31	2022-12-31
TILLGÅNGAR			
Anläggningstillgångar			
<u>Immateriella anläggningstillgångar</u>			
Goodwill	9	133 196	22 304
Övriga immateriella anläggningstillgångar		1 827	1 754
		<u>135 023</u>	<u>24 058</u>
<u>Materiella anläggningstillgångar</u>			
Byggnader och mark	9	45 441	2 620
Maskiner och inventarier		66 260	25 919
		<u>111 701</u>	<u>28 539</u>
<u>Finansiella anläggningstillgångar</u>			
Andelar i intressebolag	10	3 063	5 855
Andelar i ägarintressen i andra bolag	11	60 361	39 359
Andra långsiktiga värdepappersinnehav		524	952
Uppskjutna skattefordringar	15	28 071	14 031
Övriga finansiella tillgångar	12	56 427	46 434
		<u>148 446</u>	<u>106 631</u>
Summa anläggningstillgångar		395 170	159 228
Omsättningstillgångar			
<u>Varulager m.m.</u>			
Färdiga varor och handelsvaror		445 706	637 683
Förskott till leverantörer		208 097	250 978
		<u>653 803</u>	<u>888 661</u>
<u>Kortfristiga fordringar</u>			
Kundfordringar		1 512 045	1 874 153
Skattefordran		25 653	6 164
Övriga fordringar		124 488	161 684
Förutbetalda kostnader och upplupna intäkter	16	117 508	108 821
		<u>1 779 694</u>	<u>2 150 822</u>
<u>Kassa och bank</u>		<u>60 735</u>	<u>38 358</u>
Summa omsättningstillgångar		2 494 232	3 077 841
SUMMA TILLGÅNGAR		2 889 402	3 237 069

KONCERNENS BALANSRÄKNING (TSEK)	Not	2023-12-31	2022-12-31
EGET KAPITAL, AVSÄTTNINGAR OCH SKULDER			
Eget kapital			
Aktiekapital	17	43 369	43 369
Övrigt tillskjutet kapital		60 500	60 500
Annat eget kapital inklusive årets resultat		525 168	519 917
Eget kapital hänförligt till moderbolagets aktieägare		629 037	623 786
Innehav utan bestämmande inflytande		16 523	17 429
Summa eget kapital		645 560	641 215
Avsättning			
Avsättningar för pensioner		35 833	34 064
Avsättning för uppskjuten skatt		12 260	3 006
Summa avsättningar		48 093	37 070
Skulder			
<u>Långfristiga skulder</u>			
Skulder till kreditinstitut	18	22 395	3 167
Övriga räntebärande skulder		0	0
		22 395	3 167
<u>Kortfristiga skulder</u>			
Skulder till kreditinstitut	19	629 877	757 831
Förskott från kunder		73 259	83 653
Leverantörsskulder		1 110 055	1 152 174
Skatteskulder		3 555	32 943
Övriga kortfristiga skulder		14 482	17 084
Upplupna kostnader och förutbetalda intäkter	20	342 128	511 932
		2 173 355	2 555 617
Summa skulder och avsättningar		2 243 843	2 595 854
SUMMA EGET KAPITAL, AVSÄTTNINGAR OCH SKULDER		2 889 403	3 237 069

**KONCERNENS RAPPORT ÖVER
FÖRÄNDRINGAR I EGET KAPITAL (TSEK)**

	Aktie- kapital	Övrigt tillskjutet kapital	Annat eget kapital inkl årets resultat	Summa eget kapital hänförligt till moder- bolagets aktie- ägare	Innehav utan bestämm ande inflyt- ande	Summa eget kapital
Ingående balans per 1 januari 2022	43 369	60 500	383 148	487 017	19 098	506 115
Årets resultat			151 679	151 679	4 506	156 185
Omräkningsdifferenser			5 907	5 907	697	6 604
Summa värdeförändringar			157 586	157 586	5 203	162 789
Transaktioner med ägare						
Utbetalning till innehav utan bestämmande inflytande					-6 872	-6 872
Utbetalning till aktieägare			-20 817	-20 817		-20 817
Summa transaktioner med ägare			-20 817	-20 817	-6 872	-27 689
Utgående balans per 31 december 2022	43 369	60 500	519 917	623 786	17 429	641 215
Ingående balans per 1 januari 2023	43 369	60 500	519 917	623 786	17 429	641 215
Årets resultat			32 978	32 978	1 205	34 183
Retroaktiv förändring av redovisningsprincip			14 476	14 476		14 476
Omräkningsdifferenser			-10 977	-10 977	-2 111	-13 088
Summa värdeförändringar			36 477	36 477	-906	35 571
Transaktioner med ägare						
Utbetalning till aktieägare			-31 226	-31 226		-31 226
Summa transaktioner med ägare			-31 226	-31 226	0	-31 226
Utgående balans per 31 december 2023	43 369	60 500	525 168	629 037	16 523	645 560

KONCERNENS KASSAFLÖDESANALYS (TSEK)	Not	2023-01-01 2023-12-31	2022-01-01 2022-12-31
Den löpande verksamheten			
Rörelseresultat		97 555	202 463
Justeringar för poster som inte ingår i kassaflödet			
Avskrivningar		32 334	13 012
Förändring avsättningar		-32 129	13 907
Övriga poster	21	7 938	8 081
Resultat från övriga värdepapper		0	56 456
Erhållen ränta		5 290	674
Erlagd ränta		-64 439	-34 097
Betald inkomstskatt		-45 613	-36 970
Kassaflöde från den löpande verksamheten före förändringar av rörelsekapital		936	223 526
Kassaflöde från förändringar i rörelsekapital			
Minskning (+)/ökning(-) av varulager		297 207	-290 319
Minskning(+)/ökning(-) av kundfordringar		388 183	-300 262
Minskning(+)/ökning(-) av kortfristiga fordringar		30 787	-55 513
Minskning(-)/ökning(+) av leverantörsskulder		-64 761	74 318
Minskning(-)/ökning(+) av kortfristiga skulder		-212 878	40 708
Kassaflöde från den löpande verksamheten		439 474	-307 542
Investeringsverksamheten			
Förvärv av andelar i intresseföretag		-1 027	-4 243
Förvärv koncernföretag		-193 068	-10 427
Avyttring koncernföretag		-247	4 916
Förändring andra långfristiga		2 013	3
Investering i immateriella anläggningstillgångar		-210	-1 731
Investering i materiella anläggningstillgångar		-46 104	-9 856
Kassaflöde från investeringsverksamheten		-238 643	-21 338
Finansieringsverksamheten			
Förändring i utnyttjande av kreditutrymme		-134 116	326 358
Förändringar i övriga finansiella tillgångar		-9 993	-14 799
Utbetalning till innehav utan bestämmande		0	-6 871
Utbetald utdelning		-31 226	-20 817
Kassaflöde från finansieringsverksamheten		-175 335	283 871
Årets kassaflöde		25 496	-45 009
Likvida medel vid årets början		38 358	85 104
Kursdifferenser i likvida medel		-3 119	-1 737
Likvida medel vid årets slut		60 735	38 358

MODERBOLAGETS RESULTATRÄKNING (TSEK)	Not	2023-01-01 2023-12-31	2022-01-01 2022-12-31
Rörelsens kostnader			
Övriga externa kostnader	6/7	-555	-150
Rörelseresultat		-555	-150
Resultat från finansiella poster			
Resultat från andelar i koncernbolag	22	31 967	60 817
Ränteintäkter och liknande resultatposter	13	2	4
Ränteintäkter från koncernbolag		389	51
Räntekostnader och liknande resultatposter	13	-31	-6
Räntekostnader till koncernbolag		-1 149	-447
Resultat efter finansiella poster		30 623	60 269
Bokslutsdispositioner			
Erhållna koncernbidrag		1 428	642
Lämnade koncernbidrag		-84	-94
Resultat före skatt		31 967	60 817
Skatt på årets resultat	14	0	0
Årets resultat		31 967	60 817

MODERBOLAGETS BALANSRÄKNING (TSEK)	Not	2023-12-31	2022-12-31
TILLGÅNGAR			
Anläggningstillgångar			
<u>Finansiella anläggningstillgångar</u>			
Andelar i koncernbolag	23	243 375	243 375
		243 375	243 375
Summa anläggningstillgångar		243 375	243 375
Omsättningstillgångar			
<u>Kortfristiga fordringar</u>			
Fordringar hos koncernbolag		20 867	10 894
		20 867	10 894
<u>Kassa och bank</u>		2	8
Summa omsättningstillgångar		20 870	10 902
SUMMA TILLGÅNGAR		264 244	254 277
EGET KAPITAL, AVSÄTTNINGAR OCH SKULDER			
Eget kapital			
Aktiekapital	17	43 369	43 369
Överkursfond		60 500	60 500
Balanserad vinst		106 731	77 140
Årets resultat		31 967	60 817
Summa eget kapital		242 567	241 826
Skulder			
<u>Kortfristiga skulder</u>			
Skulder till koncernbolag		21 677	12 450
		21 677	12 450
Summa skulder och avsättningar		21 677	12 450
SUMMA EGET KAPITAL, AVSÄTTNINGAR OCH SKULDER		264 244	254 276

**MODERBOLAGETS RAPPORT ÖVER
FÖRÄNDRINGAR I EGET KAPITAL (TSEK)**

	Aktie- kapital	Övrigt tillskjutet kapital	Balan- serad vinst eller förlust	Årets resultat	Summa Eget kapital
Ingående balans per 1 januari 2022	43 369	60 500	43 828	54 129	201 826
Omföring årets resultat			54 129	-54 129	0
Årets resultat				60 817	60 817
Summa värdeförändringar			54 129	6 688	60 817
Transaktioner med ägare					
Utbetalning till			-20 817		-20 817
Summa transaktioner med			-20 817		-20 817
Utgående balans per 31 december 2022	43 369	60 500	77 140	60 817	241 826
Ingående balans per 1 januari 2023	43 369	60 500	77 140	60 817	241 826
Omföring årets resultat			60 817	-60 817	0
Årets resultat				31 967	31 967
Summa värdeförändringar			60 817	-28 850	31 967
Transaktioner med ägare					
Utbetalning till			-31 226		-31 226
Summa transaktioner med			-31 226		-31 226
Utgående balans per 31 december 2023	43 369	60 500	106 731	31 967	242 567

MODERBOLAGETS KASSAFLÖDESANALYS (TSEK)	Not	2023-01-01 2023-12-31	2022-01-01 2022-12-31
Den löpande verksamheten			
Rörelseresultat		-555	-150
Erhållen utdelning		31 967	-
Erhållen ränta		391	56
Erlagd ränta		-1 180	-453
Kassaflöde från den löpande verksamheten före förändringar av rörelsekapital		30 623	-547
Kassaflöde från förändringar i rörelsekapital			
Minskning(+)/ökning(-) av kortfristiga fordringar		-9 973	-10 894
Minskning(-)/ökning(+) av kortfristiga skulder		10 570	31 798
Kassaflöde från den löpande verksamheten		31 220	20 357
Finansieringsverksamheten			
Utbetald utdelning		-31 226	-20 817
Kassaflöde från finansieringsverksamheten		-31 226	-20 817
Årets kassaflöde			
Likvida medel vid årets början		8	468
Likvida medel vid årets slut		2	8

NOTER, GEMENSAMMA FÖR KONCERNEN OCH MODERBOLAGET

Not 1 Redovisnings- och värderingsprinciper

Ekman Invest Holding ABs årsredovisning och koncernredovisning har upprättats enligt Årsredovisningslagen (1995:1554) och Bokföringsnämndens allmänna råd BFNAR 2012:1 Årsredovisning och koncernredovisning ("K3").

Koncernredovisning

Koncernredovisningen har upprättats enligt förvärvsmetoden och omfattar moderbolaget Ekman Invest Holding AB och de bolag över vilka moderbolaget har direkt eller indirekt röstmajoritet, eller på annat sätt har ett bestämmande inflytande. Ett dotterbolags intäkter och kostnader tas in i koncernredovisningen från och med tidpunkten för förvärvet till och med den tidpunkt då moderbolaget inte längre har ett bestämmande inflytande över dotterbolaget. Vid upprättande av koncernredovisning omräknas utländska dotterbolags tillgångar och skulder till svenska kronor enligt balansdagens kurs. Intäcks- och kostnadsposter omräknas till periodens genomsnittskurs. Eventuella omräkningsdifferenser som uppstår redovisas direkt mot eget kapital.

Andelar i intressebolag

Ett intressebolag är ett bolag där koncernen utövar ett betydande men inte bestämmande inflytande. Normalt omfattar det bolag där koncernen innehar 20-50% av rösterna. Andelar i intressebolag redovisas i koncernen som grundregel enligt kapitalandelsmetoden. Intressebolag som har ringa betydelse eller på annat sätt uppfyller kraven i Årsredovisningslagen (kapitel 7) för att inte tillämpa kapitalandelsmetoden, redovisas till anskaffningsvärde med avdrag för eventuella nedskrivningar och som intäkt redovisas i sådana fall endast erhållen utdelning av vinstmedel.

Intäkter

Rörelsens intäkter avser i huvudsak varuförsäljning och kommissionsintäkter. Intäktsredovisning sker då risker och fördelar i allt väsentligt övergår till köparen och baseras huvudsakligen på leveransvillkoren. Varukostnaderna periodiseras så att matchning sker mot tillhörande försäljningsintäkter.

Leasingavtal

Leasingavtal klassificeras både i koncernredovisningen och i moderbolaget som antingen finansiella avtal eller operationella avtal beroende på avtalets ekonomiska innebörd. Ett finansiellt leasingavtal är ett avtal enligt vilket de ekonomiska risker och fördelar som förknippas med ägandet av en tillgång i allt väsentligt överförs från leasegivaren till leasetagaren. Övriga leasingavtal klassificeras som operationella leasingavtal.

Fordringar och skulder

Fordringar redovisas till de belopp med vilka de förväntas flyta in. Skulder redovisas till nominella belopp. Fordringar och skulder med en förfallotid på mer än ett år klassificeras som långfristiga.

Omräkning av poster i utländsk valuta

Vid varje balansdag räknas monetära poster i utländsk valuta om till balansdagens kurs. Icke-monetära poster, som värderas till historiskt anskaffningsvärde i en utländsk valuta, räknas inte om. Valutakursdifferenser redovisas i den period de uppstår, med undantag för transaktioner som utgör säkring och som uppfyller villkoren för säkringsredovisning.

Ersättningar till anställda

Ersättningar till anställda i form av löner, bonus, betald semester, betald sjukfrånvaro m m samt pensioner redovisas i takt med intjänandet. Beträffande pensioner och andra ersättningar efter avslutad anställning klassificeras dessa som avgiftsbestämda eller förmånsbestämda pensionsplaner. Koncernen har i huvudsak avgiftsbestämda pensionsplaner. Det finns inga övriga långfristiga ersättningar till anställda.

Inkomstskatter

Redovisade inkomstskatter innefattar skatt som skall betalas eller erhållas avseende aktuellt år, justeringar avseende tidigare års aktuella skatt, samt förändringar i uppskjuten skatt. Värdering av samtliga skatteskulder/-fordringar sker till nominella belopp och görs enligt de skatteregler och skattesatser som gäller på balansdagen.

För poster som redovisas i resultaträkningen, redovisas även därmed sammanhängande skatteeffekter i resultaträkningen. Skatteeffekter av poster som redovisas direkt mot eget kapital, redovisas mot eget kapital. Uppskjuten skattefordran avseende underskottsavdrag eller andra framtida skattemässiga avdrag redovisas i den utsträckning det är sannolikt att avdraget kan avräknas mot överskott vid framtida beskattning. Vid skatteberäkning i koncernen har inte hänsyn tagits till ytterligare skatter i utlandet som kan komma att belasta koncernens vinstmedel vid en remittering till moderbolaget.

Materiella och immateriella anläggningstillgångar

Materiella och immateriella anläggningstillgångar är i sin helhet externt förvärvade och redovisas till anskaffningsvärde med avdrag för ackumulerade avskrivningar och eventuella nedskrivningar. Avskrivningstiden för goodwill kan variera mellan 5 och 10 år beroende på bedömd nyttjandeperiod. För strategiska bolagsförvärv anses nyttjandeperioden uppgå till 10 år. Avskrivningar på materiella anläggningstillgångar kostnadsförs så att tillgångens anskaffningsvärde, eventuellt minskat med beräknat restvärde, skrivs av linjärt över dess bedömda nyttjandeperiod. Olika anläggningstillgångars nyttjandeperioder uppskattas till:

Goodwill	5-10 år
Övriga immateriella tillgångar	5 år
Balanserade utgifter avseende dataprogram	5 år
Byggnader	20-50 år
Datautrustning	5 år
Produktionsutrustning	10-15 år
Övriga inventarier	5-7 år

Finansiella instrument

En finansiell tillgång eller finansiell skuld redovisas i balansräkningen när koncernen blir part till instrumentets avtalsenliga villkor. En finansiell tillgång bokas bort från balansräkningen när den avtalsenliga rätten till kassaflödet från tillgången upphör, regleras eller när koncernen förlorar kontrollen över den. En finansiell skuld, eller del av finansiell skuld, bokas bort från balansräkningen när den avtalade förpliktelsen fullgörs eller på annat sätt upphör.

Vid det första redovisningstillfället värderas omsättningstillgångar och kortfristiga skulder till anskaffningsvärde. Långfristiga fordringar samt långfristiga skulder värderas vid det första redovisningstillfället till upplupet anskaffningsvärde. Låneutgifter periodiseras som en del i lånets räntekostnad.

Vid värdering efter det första redovisningstillfället värderas omsättningstillgångar enligt lägsta värdets princip, dvs. det lägsta av anskaffningsvärdet och nettoförsäljningsvärdet på balansdagen. Kortfristiga skulder värderas till nominellt belopp. Långfristiga fordringar och långfristiga skulder värderas efter det första redovisningstillfället till upplupet anskaffningsvärde.

Koncernen tillämpar säkringsredovisning i syfte att minska fluktuationer i resultatet som en följd av valutarisker. För säkring av fordran eller skuld i utländsk valuta används företrädesvis valutaterminer men även andra derivatinstrument kan användas. Den säkrade posten värderas till terminskurs. I de fall där skillnaden mellan terminskurs och avistakurs är väsentlig värderas fordran eller skulden till avistakurs och terminspremien periodiseras över terminskontraktets löptid.

Vad gäller framtida kassaflöden i utländsk valuta så säkras de endast i den mån de är relaterade till bindande kontrakt och därmed till stor säkerhet kommer att inträffa.

Koncernen använder valutaterminer, och i vissa fall, lån i utländsk valuta för att säkra nettoinvesteringar i utländsk valuta. Säkringsinstrumentet och den säkrade posten redovisas till balansdagens kurs i koncernredovisningen. Den effektiva delen av omvärderingarna redovisas direkt i eget kapital på raden "Omräkningsdifferenser".

Finansiella anläggningstillgångar utvärderas vid varje balansdag avseende förekomsten av indikationer på att en eller flera tillgångar minskat i värde. För finansiella anläggningstillgångar som värderas till upplupet anskaffningsvärde beräknas nedskrivningen som skillnaden mellan tillgångens redovisade värde och nuvärdet av bolagsledningens bästa uppskattning av framtida kassaflöden. Diskontering sker med en ränta som motsvarar tillgångens ursprungliga effektivränta. För tillgångar med rörlig ränta används den på balansdagen aktuella räntan.

För finansiella anläggningstillgångar som inte värderas till upplupet anskaffningsvärde beräknas nedskrivningen som skillnaden mellan tillgångens redovisade värde och det högsta av verkligt värde med avdrag för försäljningskostnader och nuvärdet av bolagsledningens bästa uppskattning av de framtida kassaflödena tillgången förväntas ge.

Varulager

Varulager värderas till det lägsta av anskaffningsvärdet och nettoförsäljningsvärdet på balansdagen. Anskaffningsvärdet beräknas genom tillämpning av först-in-först-ut-metoden (FIFU).

Likvida medel

Likvida medel inkluderar kassamedel och disponibla tillgodohavanden hos banker och andra kreditinstitut samt andra kortfristiga likvida placeringar som lätt kan omvandlas till kontanter och är föremål för en obetydlig risk för värdefluktuationer samt har en kortare löptid än 3 månader.

Avsättningar

En avsättning redovisas i balansräkningen när bolaget har ett formellt eller informellt åtagande som en följd av en inträffad händelse och det är troligt att ett utflöde av resurser krävs för att reglera åtagandet och en tillförlitlig uppskattning av beloppet kan göras. Åtaganden som inte redovisas som skuld eller avsättning redovisas som eventalförpliktelser.

Kassaflödesanalys

Kassaflödesanalysen upprättas enligt indirekt metod.

Redovisnings- och värderingsprinciper specifikt relaterade till moderbolaget

Detta avsnitt täcker redovisningsprinciper i moderbolaget som antingen avviker från koncernens redovisningsprinciper eller som inte är applicerbara för koncernen.

Andelar i dotterbolag redovisas till anskaffningsvärde. Utdelning från dotterbolag redovisas som intäkt när rätten att få utdelning bedöms som säker och kan beräknas på ett tillförlitligt sätt.

Erhållna och lämnade koncernbidrag redovisas som bokslutsdisposition i resultaträkningen.

Not 2 Viktiga uppskattningar och bedömningar

Viktiga källor till osäkerhet i uppskattningar samt viktiga bedömningar vid tillämpning av koncernens redovisningsprinciper

Ett av koncernens huvudfokus är att minimera såväl risk som osäkerhetsfaktorer som kan påverka resultat och finansiell ställning. Det finns emellertid alltid ett visst mått av osäkerhet vad gäller förlustrisker i kundfordringar, förskott till leverantörer, bedömning av andra riskreserver samt i värdering av varulager. Bolagsledningens bedömningar av avsättningsbehov för sådana förlustrisker och bedömning av eventuella lagervärdesreserver ligger till grund för de belopp varmed dessa poster är upptagna i koncernens balansräkning.

Bedömningar om framtida användning och kassaflöden används även vid fastställande av eventuella nedskrivningar av anläggningstillgångar. Vidare baseras värderingen av uppskjutna skattefordringar relaterade till förlustavdrag på uppskattningar om möjligheter att utnyttja dessa förlustavdrag mot framtida vinster.

Not 3 Derivat och finansiella instrument

Valutavinster

Koncernen har en global verksamhet och är exponerad för valutarisker dels genom affärstransaktioner i olika valutor, dels genom tillgångar och skulder redovisade i olika valutor och dels genom omräkning av utländska dotterbolags resultat- och balansräkningar till koncernens presentationsvaluta.

Koncernens policy är att i största möjliga mån minimera transaktions- och balansrisker relaterade till valuta genom att tillse att det i stor utsträckning råder balans mellan in- och utflöden i respektive valuta och mellan fordringar och skulder i respektive valuta. Nettoexponering säkras företrädesvis med valutaterminer och valutaswappar, men även valutaoptioner kan användas enligt koncernens finanspolicy.

Koncernens innehav i utländska verksamheter innebär att nettotillgångarna exponeras för valutarisker. Valutaexponeringen för nettoinvesteringar i utländsk valuta hanteras i vissa fall genom upplåning, men företrädesvis genom tecknande av terminskontrakt i samma valuta som nettoinvesteringarna. Dessa instrument är identifierade som säkring av nettoinvesteringar i koncernen.

Säkringsredovisning används vid användning av valutaderivat för säkring av kontrakterade affärsåtaganden och balansrisker relaterade till valuta (definierade som "säkring av verkligt värde" nedan under avsnittet säkringsredovisning).

Säkringsredovisning

Verkligt värde på derivat som är identifierade som säkringsinstrument och som ej är förfallna per balansdagen redovisas nedan.

	Koncernen	
	2023	2022
Valutaterminer		
Säkring av verkligt värde	-303	-1 833
Säkring av nettoinvestering i utländska dotterbolag	819	-
Valutaswappar		
Säkring av verkligt värde	6 578	13 894
Säkring av nettoinvestering i utländska dotterbolag	7 881	2 404
Totalt	14 975	14 465

Not 4 Nettoomsättningens fördelning

Per geografisk marknad

	Koncernen	
	2023	2022
Asien	70%	64%
Europa	14%	21%
Amerika	9%	10%
Övrigt	7%	5%
	100%	100%

Per verksamhetsgren

	Koncernen	
	2023	2022
Pappersmassa	77%	71%
Papper & förpackning	14%	14%
Atervunnet material	9%	14%
Bioenergi	1%	1%
	100%	100%

Not 5 Inköp och försäljning mellan koncernbolag

Moderbolaget har varken haft varuinköp från, eller varuföräljning till, något annat koncernbolag

Not 6 Upplysning om ersättning till revisorer

	Moderbolaget		Koncernen	
	2023	2022	2023	2022
Deloitte				
Revisionsuppdrag	113	113	2 135	2 113
Skatterådgivning	-	-	138	38
Övriga tjänster	-	-	1 726	488
Summa	<u>113</u>	<u>113</u>	<u>3 999</u>	<u>2 639</u>
Övriga revisorer				
Revisionsuppdrag			1 714	1 586
Skatterådgivning			1 289	582
Övriga tjänster			160	192
Summa			<u>3 163</u>	<u>2 360</u>

Med revisionsuppdrag avses revisorns ersättning för den lagstadgade revisionen. Arbetet innefattar granskningen av årsredovisningen och koncernredovisningen och bokföringen, styrelsens och verkställande direktörens förvaltning samt arvode för revisionsrådgivning som lämnats i samband med revisionsuppdraget.

Not 7 Leasingavtal

Koncernen är leasetagare genom operationella leasingavtal avseende främst byggnader och lokaler. Koncernen har inga materiella finansiella leasingavtal.

Summan av årets kostnadsförda leasingavgifter avseende operationella leasingavtal uppgår i koncernen till 34 293 (32 628) och i moderbolaget till 0 (0). Framtida minimileaseavgifter avseende icke uppsägningsbara operationella leasingavtal förfaller enligt följande:

Förfallotidpunkt	Koncernen	
	2023	2022
Inom ett år	24 638	24 597
Senare än ett år men inom fem år	51 196	64 456
Senare än fem år	14 254	10 043
Summa	<u>90 088</u>	<u>99 096</u>

Not 8 Antal anställda, löner, ersättningar och sociala kostnader

<u>Löner, andra ersättningar m.m.</u>	Koncernen	
	2023	2022
Löner och andra ersättningar	335 004	373 056
Sociala kostnader	79 579	77 077
(varav pensionskostnader)	(32 563)	(28 383)
Totalt i koncernen	<u>302 441</u>	<u>344 673</u>

Pensionskostnader avseende styrelsen och VD uppgår i koncernen till 1 571 (1 923).

Löner och andra ersättningar fördelade mellan
koncernbolagens styrelseledamöter och VD:s samt övriga
anställda

	Koncernen	
	2023	2022
Styrelse och VD i koncernbolag (varav tantiem o d)	51 747 (1 380)	73 142 (30 506)
Övriga anställda	283 257	299 914
Totalt i koncernen	<u>335 004</u>	<u>373 056</u>

För koncernens VD och vice VD gäller uppsägningslön motsvarande 12 månader. För övriga ledande befattningshavare i koncernen gäller uppsägningslön motsvarande 6 - 12 månader. Avgångsvederlag finns ej avtalat utöver detta, oavsett vilken part som initierat uppsägning.

	Koncernen 2023		Koncernen 2022	
	Antal anställda	Varav män	Antal anställda	Varav män
<u>Medelantal anställda</u>				
Dotterbolag i Sverige				
Göteborg	58	26	55	25
Rep. kontor i Ryssland	-	-	2	0
Totalt i dotterbolag i Sverige	<u>58</u>	<u>26</u>	<u>57</u>	<u>25</u>
Dotterbolag i utlandet				
Australien	3	1	3	1
Belarus	0	0	2	1
Brasilien	3	1	3	1
Danmark	-	-	4	3
Finland	29	23	-	-
Förenade Arabemiraten	12	11	12	11
Italien	21	7	16	5
Japan	8	6	8	6
Kina	65	28	63	27
Korea	5	2	5	2
Polen	2	1	3	1
Schweiz	13	8	14	9
Spanien	3	1	3	1
Storbritannien	16	9	16	9
Sydafrika	10	5	10	5
Turkiet	4	1	4	1
Tyskland	1	1	1	1
USA	79	34	86	37
Totalt dotterbolag i utlandet	<u>274</u>	<u>139</u>	<u>253</u>	<u>121</u>
Totalt i koncernen	<u>332</u>	<u>165</u>	<u>310</u>	<u>146</u>
<u>Fördelning ledande befattningshavare per balansdagen</u>				
	Moderbolaget		Koncernen	
	2023	2022	2023	2022
Kvinnor				
Styrelseledamöter	1	1	1	1
Antal i ledande befattning, inkl VD	2	2	2	2
Män				
Styrelseledamöter	6	6	6	6
Antal i ledande befattning, inkl VD	3	4	6	6
Total	<u>12</u>	<u>13</u>	<u>15</u>	<u>15</u>

Not 9 Immateriala och materiella anläggningstillgångar

<u>Goodwill</u>	Koncernen	
	2023-12-31	2022-12-31
Ingående anskaffningsvärde	119 822	121 432
Investeringar	130 766	15 060
Utrangering	-	-26 890
Omräkningdifferenser	-4 449	10 220
Omklassificeringar		
Utgående anskaffningsvärde	246 139	119 822
Ingående ack. Avskrivningar	-97 518	-112 897
Årets avskrivningar	-17 238	-2 955
Nedskrivning	-2 535	-
Utrangering	-	27 343
Omräkningdifferenser	4 348	-9 009
Utgående ack. Avskrivningar	-112 943	-97 518
Utgående planmässigt restvärde	133 196	22 304
<u>Övriga immateriala tillgångar</u>	Koncernen	
	2023-12-31	2022-12-31
Ingående anskaffningsvärde	22 825	22 482
Investeringar	206	1 701
Förvärv dotterbolag	460	
Utrangering	-3 977	
Avyttring av dotterföretag	-	-1 499
Omräkningdifferenser	-28	141
Utgående anskaffningsvärde	19 486	22 825
Ingående ack. Avskrivningar	-21 071	-22 419
Årets avskrivningar	-587	-91
Utrangering	3 977	
Avyttring av dotterföretag	-	1 499
Omräkningdifferenser	22	-60
Utgående ack. Avskrivningar	-17 659	-21 071
Utgående planmässigt restvärde	1 827	1 754

Övriga immateriala tillgångar består främst av aktiverade utgifter för dataprogram.

<u>Byggnader och mark</u>	Koncernen	
	2023-12-31	2022-12-31
Ingående anskaffningsvärde	7 565	21 503
Investeringar	15 580	1 169
Förvärv dotterbolag	30 598	
Utrangering	-1 375	-4 181
Avyttring av dotterföretag	0	-12 467
Omräkningdifferenser	-1 664	1 541
Omklassificeringar	0	0
Utgående anskaffningsvärde	50 704	7 565
Ingående ack. Avskrivningar	-4 945	-9 530
Årets avskrivningar	-1 413	-1 139
Utrangering	909	-
Avyttring av dotterföretag	0	2 738
Omräkningdifferenser	141	-996
Omklassificeringar	45	3 982
Utgående ack. Avskrivningar	-5 263	-4 945
Utgående planmässigt restvärde	45 441	2 620

<u>Maskiner och inventarier</u>	Koncernen	
	<u>2023-12-31</u>	<u>2022-12-31</u>
Ingående anskaffningsvärde	101 560	99 757
Investeringar	30 157	11 115
Förvärv dotterbolag	26 907	
Utrangering	-11 759	-3 019
Avyttring av dotterföretag	-	-19 503
Omräkningdifferenser	-4 372	10 301
Omklassificeringar	-604	2 909
Utgående anskaffningsvärde	<u>141 889</u>	<u>101 560</u>
Ingående ack. Avskrivningar	-75 641	-71 833
Årets avskrivningar	-10 561	-8 827
Utrangering	7 834	2 454
Avyttring av dotterföretag	-	13 766
Omräkningdifferenser	2 471	-8 032
Omklassificeringar	268	-3 169
Utgående ack. Avskrivningar	<u>-75 629</u>	<u>-75 641</u>
Utgående planmässigt restvärde	<u>66 260</u>	<u>25 919</u>

Not 10 Andelar i intressebolag

<u>Dotterbolagens innehav</u>	<u>Säte</u>	<u>Kapitalandel %</u>	<u>Antal andelar</u>	Koncernen	
				<u>2023-12-31</u>	<u>2022-12-31</u>
Trade Tree Online	US	43,10%	3 678 798	<u>3 063</u>	<u>5 855</u>

Erhållna utdelningar uppgår till 0 (0) Tkr.

Koncernens andel av årets resultat redovisas som "Resultat från andelar i intressebolag". Förändringar i värdet vid omräkning av koncernens andel av intressebolagets egna kapital uppgår till 1 232 (750) och redovisas som valutaeffekter i koncernens resultaträkning.

Not 11 Andelar i ägarintressen i övriga bolag

<u>Dotterbolagens innehav</u>	<u>Säte</u>	Koncernen	
		<u>2023-12-31</u>	<u>2022-12-31</u>
Biosorbe AB	SE	5 270	4 243
White Rock Insurance	UK	55 091	35 116
Summa		<u>60 361</u>	<u>39 359</u>

White Rock Insurance Company PCC Limited är ett försäkringsbolag strukturerat med olika separata "försäkringsceller" varvid koncernens innehav avser inlösningsbara preferensaktier i en sådan specifik cell ("Cell Protector") vars syfte är att erbjuda främst kreditförsäkringslösningar, men i viss mån även andra försäkringslösningar, för Ekman-koncernens verksamhet. Innehavet redovisas löpande till verkligt värde varvid värdeförändringar redovisas över resultaträkningen som "Resultat från andelar i ägarintressen i övriga bolag". Exponering för förändringar i värdet vid omräkning av koncernens andel av cellens egna kapital har till väsentlig del säkrats med valutaderivat. Koncernen har ingen andel av kapital och varken något bestämmande eller betydande inflytande i White Rock Insurance Company PCC Limited. Däremot har koncernen genom preferensaktierna rätt till kapitalet i Cell Protector. Koncernen har ett kapitaltäckningsåtagande avseende verksamheten (se not 24 nedan).

Not 12 Övriga finansiella tillgångar

	Koncernen	
	2023-12-31	2022-12-31
Pensionrelaterade tillgångar	30 498	28 338
Övriga poster	25 929	18 096
Totalt	56 427	46 434

"Övriga poster" avser olika typer av depositioner, investeringar och lånefordringar.

Not 13 Finansiella poster

Posterna "Ränteintäkter och liknande resultatposter" och "Räntekostnader och liknande resultatposter" inkluderar förutom ränta även andra intäkter och kostnader relaterade till likviditetshantering och finansiering av koncernens verksamhet. Dessa poster innefattar även vissa valutaeffekter.

Not 14 Skatter

	Moderbolaget		Koncernen	
	2023	2022	2023	2022
Skatt på årets resultat				
Aktuell skatt	-	-	-18 912	-53 550
Uppskjuten skatt	-	-	-6 359	-2 419
Total	0	0	-25 271	-55 969

I vissa koncernbolag finns utnyttjade förlustavdrag. Dessa har beaktats i form av uppskjuten skatt i den omfattning det har bedömts troligt att förlusterna kan utnyttjas skattemässigt mot framtida vinster inom en överskådlig framtid. Skatteeffekter relaterade till säkring av eget kapital i utländska dotterbolag redovisas liksom säkringseffekterna direkt i eget kapital i koncernen.

	Moderbolaget		Koncernen	
	2023	2022	2023	2022
Avstämning årets skattekostnad				
Redovisat resultat före skatt	31 967	60 817	59 454	212 154
Skatt beräknad enligt svensk skattesats 20,6%	-6 585	-12 528	-12 248	-43 704
Skatteeffekt av permanent ej avdragsgilla kostnader	-	-	-14 735	-9 444
Skatteeffekt av permanent ej skattepliktiga intäkter	6 585	12 528	1 568	701
Påverkan av skillnad i skattesats i olika länder	-	-	282	-2 621
Summa	0	0	-25 133	-55 068
Justeringar som avser tidigare års aktuella/uppskjutna skatt	0	0	-138	-901
Total	0	0	-25 271	-55 969

I posten "Skatteeffekt av permanent ej avdragsgilla kostnader" ingår även effekten av skattemässiga förlustavdrag för vilka någon uppskjuten skattefordran inte har bokförts i balansräkningen då det inte bedömts tillräckligt troligt att de kan komma att utnyttjas skattemässigt mot framtida vinster.

Not 15 Uppskjuten skattefordran

	Koncernen	
	2023-12-31	2022-12-31
Uppskjuten skattefordran		
Uppskjuten skatt relaterande till förlustavdrag	55 798	
Värderingsreserv, uppskjuten skatt relaterande till förlustavdrag	-50 810	
Netto uppskjuten skatt relaterande till förlustavdrag	4 988	3 577
Övriga poster	23 083	10 454
Totalt	28 071	14 031

"Värderingsreserv, uppskjuten skatt relaterande till förlustavdrag" reflekterar en nedvärdering av skattefordran för de bolag i koncernen där det inte har bedömts tillräckligt troligt att förlustavdragen kan komma att utnyttjas skattemässigt mot framtida vinster.

Not 16 Förutbetalda kostnader och upplupna intäkter

	Koncernen	
	2023-12-31	2022-12-31
Periodisering affärer	78 427	87 585
Övriga förutbetalda kostnader	39 081	21 236
Totalt	117 508	108 821

Not 17 Upplysningar om aktiekapital

Aktiekapitalet består av 3 469 512 aktier.

Not 18 Långfristiga skulder till kreditinstitut

Skulder till kreditinstitut förfaller inom fem år från balansdagen.

Not 19 Räntebärande skulder

Koncernens utnyttjade krediter redovisas inom posten skulder till kreditinstitut. Beviljad checkräkningskredit uppgår i koncernen till 2,403,625 (2,479,834) varav bekräftad kredit uppgår till 1,735,315 (1,777,944) och i moderbolaget till 0 (0). För koncernens finansiering finns olika typer av lånevillkor, s k kovenanter och andra relaterade avtal. Per årsskiftet är dessa villkor sammantaget uppfyllda.

Not 20 Upplupna kostnader och förutbetalda intäkter

	Koncernen	
	2023-12-31	2022-12-31
Periodisering affärer	200 628	296 469
Förutbetalda intäkter	750	882
Upplupna sociala avgifter	10 838	17 066
Semesterskuld	11 227	8 992
Övriga personalrelaterade skulder	18 148	104 641
Övriga poster	100 537	83 882
Totalt	342 128	511 932

Not 21 Övriga poster i kassaflödet

Övriga ej kassaflödespåverkande poster i kassaflödet härrör till orealiserade kurseffekter, upparbetade men ej utbetalda ersättningar till personalen samt förändringar i andra ej kassaflödespåverkande reserver.

Not 22 Resultat från andelar i koncernbolag

	Moderbolaget	
	2023	2022
Utdelningar	31 967	60 817
Total	31 967	60 817

Not 23 Andelar i koncernbolag

				Bokfört värde		
Moderbolagets innehav (organisationsnummer)	Säte	Kapitalandel %	Antal andelar	2023-12-31	2022-12-31	
Ekman & Co AB (556020-4595)	Gbg	100	60 000	237 970	237 970	
Oakman Ventures AB (559156-6384)	Gbg	100	25 000	5 405	5 405	
Total				<u>243 375</u>	<u>243 375</u>	
Dotterbolagens innehav				Säte	Kapitalandel %	Antal andelar
Ekman Investment AB (556022-1268)	Gbg	100			400 000	
AB Jan Liebig Ltd (556195-1525)	Gbg	100			500	
Scandinavian Overseas Paper Co AB (556231-4004)	Gbg	100			5 000	
Ekman Recycling Europe AB (556039-7142)	Gbg	100			1 000	
Challenge the Fabric AB (559162-3839)	Gbg	100			1 000	
Ekman Pty Ltd	AU	100			5 999	
Ekman Benelux SA	BE	100			619	
Ekman do Brasil Com. Ltda	BR	100			665 500	
Ekman Holding Canada Inc.	CA	100			1 000	
Secondary Pulp & Paper Inc	CA	100			1 020	
Ekman AG	CH	100			999	
Ekman & Co China	CN	100			10 000	
Yuan Feng Paper (Shen Zhen)	CN	100			-	
Ding Feng Paper (Shen Zhen)	CN	100			-	
Ekman & Co GmbH	DE	100			5 000	
Ekman Iberica S.A.	ES	100			10 000	
Vuoksen Voima Oy	FI	100			80 000	
Karjalan Paperi Oy	FI	100			100	
Vuoksen Terminaaliinteistöt Oy	FI	100			100	
Ekman Pulp & Paper Ltd	HK	100			99 999	
Coastal Pulp & Paper Ltd	HK	100			10 000	
Kwok Fung Holding Ltd	HK	100			165	
Kwok Fung (Sino HK)	HK	100			3 500 000	
Ekman Italia s.r.l.	IT	100			1 938	
Franchi s.r.l.	IT	100			1	
Roll Products	IT	100			100	
Ekman Pulp & Paper Co Ltd	JP	51			2 394	
Ekman & Co (Korea) Ltd	KO	100			40 000	
Ekman Polska Sp. z.o.o.	PL	100			2 000	
Ekman DIS ticaret Ltd Sirketi	TR	100			5 500	
Ekman Middle East(SAIF)	UAE	100			1 500	
Ekman Middle East General	UAE	100			1 500	
Ekman Recycling Ltd	UK	100			100 000	
Ekman Holding UK Ltd	UK	100			100	
Ekman Holding Inc.	US	100			1 000	
Ekman & Co Inc.	US	100			1 000	
K-C International LLC	US	100			-	
International Cellulosa Sales Inc (NY)	US	100			-	
International Cellulosa Sales Inc (DE)	US	100			-	
Coastal Pulp & Paper LLC	US	100			-	
Oakman Ventures US LLC	US	100			1 000	
Ekman South Africa (Pty) Ltd.	ZA	100			200	

Not 24 Ställda säkerheter och eventalförpliktelser

	Koncernen	
	2023-12-31	2022-12-31
Ställda säkerheter		
Avseende pensionsåtagande	19 106	16 372
Importdokument och övriga garantier	0	1 485
Summa	<u>19 106</u>	<u>17 857</u>

	Koncernen	
	2023-12-31	2022-12-31
Eventalförpliktelser		
Kapitaltäckningsåtagande	80 333	83 497
Summa	<u>80 333</u>	<u>83 497</u>

Not 25 Ägarförhållanden

Ekman Invest Holding AB (org.nr. 556712-1602) med säte i Göteborg är moderbolag i Ekman-koncernen, och ägs dels av familjen Ekman direkt och genom stiftelser, dels av anställda inom koncernen.

Not 26 Händelser efter balansdagen

Den 25 februari 2024 ansökte en av koncernens leverantörer, Renewcell, om konkurs. Vid datumet för signering av denna rapport så drivs verksamheten vidare av en konkursförvaltare. Det är för tillfället inte möjligt att bedöma hur detta kommer att påverka det avtal som finns med leverantören och om det kommer att ha en finansiell påverkan på koncernen.

Not 27 Förslag till vinstdisposition

Till årsstämman förfogande står följande vinstmedel:

Balanserade vinstmedel	198 457 296
Årets resultat	31 966 647
	<u>230 423 943</u>

Styrelsen föreslår att:


till aktieägarna utdelas	10 408 536
i ny räkning balanseras	220 015 407
	<u>230 423 943</u>

Koncernbidrag har, under förutsättning av årsstämman godkännande, lämnats med totalt 84 141 kr till Ekman Invest Holding ABs dotterbolag.

Styrelsens uppfattning är att föreslagen utdelning samt föreslagna koncernbidrag ej hindrar bolaget eller koncernen att fullgöra sina förpliktelser på kort och lång sikt, ej heller att fullgöra erforderliga investeringar. Den föreslagna värdeöverföringen kan därmed försvaras med hänsyn till vad som anförs i ABL 17 kap 3 § 2-3 st. (försiktighetsregeln).

Beträffande koncernens och moderbolagets resultat för året, finansiella ställning per bokslutsdagen samt finansiering och kapitalanvändning under året, hänvisas till nedanstående finansiella rapporter. Samtliga belopp redovisas i tusental kronor om ej annat anges.


Göteborg 2024-03-19




Mats Ekman
Ordförande




Jan Svensson
VD



Caroline Ekman
Styrelseledamot



Oscar Ekman
Styrelseledamot



Francis Graves
Styrelseledamot



Michael Olsson
Styrelseledamot




Gustaf Långenskiöld Folke
Styrelseledamot



Camilla Angerbrant
Arbetsstagarrepresentant

Vår revisionsberättelse har lämnats 2024-03-19
Deloitte AB



Harald Jagner
Auktoriserad revisor

REVISIONSBERÄTTELSE

Till bolagsstämman i Ekman Invest Holding Aktiebolag
organisationsnummer 556712-1602

Rapport om årsredovisningen och koncernredovisningen

Uttalanden

Vi har utfört en revision av årsredovisningen och koncernredovisningen för Ekman Invest Holding Aktiebolag för räkenskapsåret 2023-01-01 - 2023-12-31.

Enligt vår uppfattning har årsredovisningen och koncernredovisningen upprättats i enlighet med årsredovisningslagen och ger en i alla väsentliga avseenden rättvisande bild av moderbolagets och koncernens finansiella ställning per den 31 december 2023 och av dessas finansiella resultat och kassaflöden för året enligt årsredovisningslagen. Förvaltningsberättelsen är förenlig med årsredovisningens och koncernredovisningens övriga delar.

Vi tillstyrker därför att bolagsstämman fastställer resultaträkningen och balansräkningen för moderbolaget och koncernen.

Grund för uttalanden

Vi har utfört revisionen enligt International Standards on Auditing (ISA) och god revisionssed i Sverige. Vårt ansvar enligt dessa standarder beskrivs närmare i avsnittet *Revisorns ansvar*. Vi är oberoende i förhållande till moderbolaget och koncernen enligt god revisorssed i Sverige och har i övrigt fullgjort vårt yrkesetiska ansvar enligt dessa krav.

Vi anser att de revisionsbevis vi har inhämtat är tillräckliga och ändamålsenliga som grund för våra uttalanden.

Styrelsens och verkställande direktörens ansvar

Det är styrelsen och verkställande direktören som har ansvaret för att årsredovisningen och koncernredovisningen upprättas och att de ger en rättvisande bild enligt årsredovisningslagen. Styrelsen och verkställande direktören ansvarar även för den interna kontroll som de bedömer är nödvändig för att upprätta en årsredovisning och koncernredovisning som inte innehåller några väsentliga felaktigheter, vare sig dessa beror på oegentligheter eller misstag.

Vid upprättandet av årsredovisningen och koncernredovisningen ansvarar styrelsen och verkställande direktören för bedömningen av bolagets och koncernens förmåga att fortsätta verksamheten. De upplyser, när så är tillämpligt, om förhållanden som kan påverka förmågan att fortsätta verksamheten och att använda antagandet om fortsatt drift. Antagandet om fortsatt drift tillämpas dock inte om styrelsen och verkställande direktören avser att likvidera bolaget, upphöra med verksamheten eller inte har något realistiskt alternativ till att göra något av detta.

Revisorns ansvar

Våra mål är att uppnå en rimlig grad av säkerhet om huruvida

årsredovisningen och koncernredovisningen som helhet inte innehåller några väsentliga felaktigheter, vare sig dessa beror på oegentligheter eller misstag, och att lämna en revisionsberättelse som innehåller våra uttalanden. Rimlig säkerhet är en hög grad av säkerhet, men är ingen garanti för att en revision som utförs enligt ISA och god revisionssed i Sverige alltid kommer att upptäcka en väsentlig felaktighet om en sådan finns. Felaktigheter kan uppstå på grund av oegentligheter eller misstag och anses vara väsentliga om de enskilt eller tillsammans rimligen kan förväntas påverka de ekonomiska beslut som användare fattar med grund i årsredovisningen och koncernredovisningen.

Som del av en revision enligt ISA använder vi professionellt omdöme och har en professionellt skeptisk inställning under hela revisionen. Dessutom:

identifierar och bedömer vi riskerna för väsentliga felaktigheter i årsredovisningen och koncernredovisningen, vare sig dessa beror på oegentligheter eller misstag, utformar och utför granskningsåtgärder bland annat utifrån dessa risker och inhämtar revisionsbevis som är tillräckliga och ändamålsenliga för att utgöra en grund för våra uttalanden. Risken för att inte upptäcka en väsentlig felaktighet till följd av oegentligheter är högre än för en väsentlig felaktighet som beror på misstag, eftersom oegentligheter kan innefatta agerande i maskopi, förfalskning, avsiktliga utelämnanden, felaktig information eller åsidosättande av intern kontroll.

- skaffar vi oss en förståelse av den del av bolagets interna kontroll som har betydelse för vår revision för att utforma granskningsåtgärder som är lämpliga med hänsyn till omständigheterna, men inte för att uttala oss om effektiviteten i den interna kontrollen.
- utvärderar vi lämpligheten i de redovisningsprinciper som används och rimligheten i styrelsens och verkställande direktörens uppskattningar i redovisningen och tillhörande upplysningar.
- drar vi en slutsats om lämpligheten i att styrelsen och verkställande direktören använder antagandet om fortsatt drift vid upprättandet av årsredovisningen och koncernredovisningen. Vi drar också en slutsats, med grund i de inhämtade revisionsbevisen, om huruvida det finns någon väsentlig osäkerhetsfaktor som avser sådana händelser eller förhållanden som kan leda till betydande tvivel om bolagets och koncernens förmåga att fortsätta verksamheten. Om vi drar slutsatsen att det finns en väsentlig osäkerhetsfaktor, måste vi i revisionsberättelsen fästa uppmärksamheten på upplysningarna i årsredovisningen och koncernredovisningen om den väsentliga osäkerhetsfaktorn eller, om sådana upplysningar är otillräckliga, modifiera uttalandet om årsredovisningen och koncernredovisningen. Våra slutsatser baseras på de revisionsbevis som inhämtas fram till datumet för revisionsberättelsen. Dock kan framtida händelser eller förhållanden göra att ett bolag och en koncern inte längre kan fortsätta verksamheten.

- utvärderar vi den övergripande presentationen, strukturen och innehållet i årsredovisningen och koncernredovisningen, däribland upplysningarna, och om årsredovisningen och koncernredovisningen återger de underliggande transaktionerna och händelserna på ett sätt som ger en rättvisande bild.
- inhämtar vi tillräckliga och ändamålsenliga revisionsbevis avseende den finansiella informationen för enheterna eller affärsaktiviteterna inom koncernen för att göra ett uttalande avseende koncernredovisningen. Vi ansvarar för styrning, övervakning och utförande av koncernrevisionen. Vi är ensamt ansvariga för våra uttalanden.

Vi måste informera styrelsen om bland annat revisionens planerade omfattning och inriktning samt tidpunkten för den. Vi måste också informera om betydelsefulla iakttagelser under revisionen, däribland de eventuella betydande brister i den interna kontrollen som vi identifierat.

Rapport om andra krav enligt lagar och andra författningar

Uttalanden

Utöver vår revision av årsredovisningen och koncernredovisningen har vi även utfört en revision av styrelsens och verkställande direktörens förvaltning för Ekman Invest Holding Aktiebolag för räkenskapsåret 2023-01-01 - 2023-12-31 samt av förslaget till dispositioner beträffande bolagets vinst eller förlust.

Vi tillstyrker att bolagsstämman disponerar vinsten enligt förslaget i förvaltningsberättelsen och beviljar styrelsens ledamoter och verkställande direktören ansvarsfrihet för räkenskapsåret.

Grund för uttalanden

Vi har utfört revisionen enligt god revisionssed i Sverige. Vårt ansvar enligt denna beskrivs närmare i avsnittet *Revisorns ansvar*. Vi är oberoende i förhållande till moderbolaget och koncernen enligt god revisorssed i Sverige och har i övrigt fullgjort vårt yrkesetiska ansvar enligt dessa krav.

Vi anser att de revisionsbevis vi har inhämtat är tillräckliga och ändamålsenliga som grund för våra uttalanden.

Styrelsens och verkställande direktörens ansvar

Det är styrelsen som har ansvaret för förslaget till dispositioner beträffande bolagets vinst eller förlust. Vid förslag till utdelning innefattar detta bland annat en bedömning av om utdelningen är försvarlig med hänsyn till de krav som bolagets och koncernens verksamhetsart, omfattning och risker ställer på storleken av moderbolagets och koncernens egna kapital, konsolideringsbehov, likviditet och ställning i övrigt.

Styrelsen ansvarar för bolagets organisation och förvaltningen av bolagets angelägenheter. Detta innefattar bland annat att fortlöpande bedöma bolagets och koncernens ekonomiska situation och att tillse att bolagets organisation är utformad så att bokföringen, medelsförvaltningen och bolagets ekonomiska angelägenheter i övrigt kontrolleras på ett betryggande sätt. Verkställande direktören ska sköta den löpande förvaltningen enligt styrelsens riktlinjer och anvisningar och bland annat vidta de åtgärder som är nödvändiga för att bolagets bokföring ska fullgöras i överensstämmelse med lag och för att medelsförvaltningen ska skötas på ett betryggande sätt.

Revisorns ansvar

Vårt mål beträffande revisionen av förvaltningen, och därmed vårt uttalande om ansvarsfrihet, är att inhämta revisionsbevis för att med en rimlig grad av säkerhet kunna bedöma om någon styrelseledamot eller verkställande direktören i något väsentligt avseende:

- företagit någon åtgärd eller gjort sig skyldig till någon försummelse som kan föranleda ersättningsskyldighet mot bolaget, eller
- på något annat sätt handlat i strid med aktiebolagslagen, årsredovisningslagen eller bolagsordningen.

Vårt mål beträffande revisionen av förslaget till dispositioner av bolagets vinst eller förlust, och därmed vårt uttalande om detta, är att med rimlig grad av säkerhet bedöma om förslaget är förenligt med aktiebolagslagen.

Rimlig säkerhet är en hög grad av säkerhet, men ingen garanti för att en revision som utförs enligt god revisionssed i Sverige alltid kommer att upptäcka åtgärder eller försummelser som kan föranleda ersättningsskyldighet mot bolaget, eller att ett förslag till dispositioner av bolagets vinst eller förlust inte är förenligt med aktiebolagslagen.

Som en del av en revision enligt god revisionssed i Sverige använder vi professionellt omdöme och har en professionellt skeptisk inställning under hela revisionen. Granskningen av förvaltningen och förslaget till dispositioner av bolagets vinst eller förlust grundar sig främst på revisionen av räkenskaperna. Vilka tillkommande granskningsåtgärder som utförs baseras på vår professionella bedömning med utgångspunkt i risk och väsentlighet. Det innebär att vi fokuserar granskningen på sådana åtgärder, områden och förhållanden som är väsentliga för verksamheten och där avsteg och överträdelser skulle ha särskild betydelse för bolagets situation. Vi går igenom och prövar fattade beslut, beslutsunderlag, vidtagna åtgärder och andra förhållanden som är relevanta för vårt uttalande om ansvarsfrihet. Som underlag för vårt uttalande om styrelsens förslag till dispositioner beträffande bolagets vinst eller förlust har vi granskat styrelsens motiverade yttrande samt ett urval av underlagen för detta för att kunna bedöma om förslaget är förenligt med aktiebolagslagen.

Göteborg 2024-03-

Deloitte AB

Harald Jagner
Auktoriserad revisor

Kopians överensstämmelse
med originalet intygas:

Amanda Samuel
Amanda Sannerholm