


Årsredovisning
för
FlowBiz Sweden AB
559230-4470
Räkenskapsåret
2022

Fastställelseintyg

Undertecknad verkställande direktör i FlowBiz Sweden AB intygar, dels att denna kopia av årsredovisningen stämmer överens med originalet, dels att resultaträkningen och balansräkningen i årsredovisningen har fastställts på årsstämman den 17 februari 2023. Årsstämman beslutade att godkänna styrelsens förslag till resultatdisposition.

Karlstad den 18 februari 2023


Joel Hernvall Jonsson

Årsredovisning
för
FlowBiz Sweden AB

559230-4470

Räkenskapsåret

2022

Styrelsen och verkställande direktören för FlowBiz Sweden AB avger följande årsredovisning för räkenskapsåret 2022.

Årsredovisningen är upprättad i svenska kronor, SEK. Om inte annat särskilt anges, redovisas alla belopp i hela kronor (kr). Uppgifter inom parentes avser föregående år.

Förvaltningsberättelse

Verksamheten

Allmänt om verksamheten

Bolaget bedriver konsultverksamhet inom logistik, inköp och verksamhetsutveckling. Bolaget avser även att erbjuda försäljning av present- och högtidsartiklar till företag och privatpersoner, samt äga och förvalta värdepapper och fastigheter.

Företaget har sitt säte i Karlstad kommun.

Flerårsöversikt (Tkr)	2022	2021	2019/20 (13 mån)
Nettoomsättning	461	105	0
Resultat efter finansiella poster	336	78	7
Soliditet (%)	68,7	61,6	36,1

Förändringar i eget kapital

	Aktie- kapital	Balanserat resultat	Årets resultat	Totalt
Belopp vid årets ingång	50 000	5 037	60 081	115 118
Disposition enligt beslut av årsstämman:				
Utdelning		-30 000		-30 000
Balanseras i ny räkning		60 081	-60 081	0
Årets resultat			265 372	265 372
Belopp vid årets utgång	50 000	35 118	265 372	350 490

Resultatdisposition

Styrelsen föreslår att till förfogande stående vinstmedel (kronor):

balanserad vinst	35 118
årets vinst	265 372
	300 490

disponeras så att till aktieägare utdelas i ny räkning överföres	250 000
	50 490
	300 490

Styrelsen föreslås bemyndigas att besluta om tidpunkt då utdelningen skall betalas.

Styrelsen anser att förslaget är förenligt med försiktighetsregeln i 17 kap. 3 § aktiebolagslagen enligt följande redogörelse: Styrelsens uppfattning är att vinstutdelningen är försvarlig med hänsyn till de krav verksamhetens art, omfattning och risk ställer på storleken på det egna kapitalet, bolagets konsolideringsbehov, likviditet och ställning i övrigt.

Företagets resultat och ställning i övrigt framgår av efterföljande resultat- och balansräkning med noter.

Resultaträkning

	Not	2022-01-01 -2022-12-31	2021-01-01 -2021-12-31
Rörelseintäkter, lagerförändringar m. m.			
Nettoomsättning		461 183	105 149
Övriga rörelseintäkter		0	30 000
Summa rörelseintäkter, lagerförändringar m.m.		461 183	135 149
Rörelsekostnader			
Handelsvaror		-28 103	-32 740
Övriga externa kostnader		-68 845	-117 145
Personalkostnader	2	-27 731	-65 275
Summa rörelsekostnader		-124 679	-215 160
Rörelseresultat		336 504	-80 011
Finansiella poster			
Resultat från övriga finansiella anläggningstillgångar		0	161 176
Övriga ränteintäkter och liknande resultatposter		2	1 341
Räntekostnader och liknande resultatposter		-864	-4 709
Summa finansiella poster		-862	157 808
Resultat efter finansiella poster		335 642	77 797
Resultat före skatt		335 642	77 797
Skatter			
Skatt på årets resultat		-70 270	-17 716
Årets resultat		265 372	60 081

Balansräkning

Not

2022-12-31

2021-12-31

TILLGÅNGAR

Omsättningstillgångar

Kortfristiga fordringar

Kundfordringar

244 999

2 966

Övriga fordringar

1 707

3 936

Summa kortfristiga fordringar

246 706

6 902

Kassa och bank

Kassa och bank

263 125

180 109

Summa kassa och bank

263 125

180 109

Summa omsättningstillgångar

509 831

187 011

SUMMA TILLGÅNGAR

509 831

187 011

Balansräkning

Not

2022-12-31

2021-12-31

EGET KAPITAL OCH SKULDER

Eget kapital

Bundet eget kapital

Aktiekapital

50 000

50 000

Summa bundet eget kapital

50 000

50 000

Fritt eget kapital

Balanserat resultat

35 118

5 038

Årets resultat

265 372

60 081

Summa fritt eget kapital

300 490

65 119

Summa eget kapital

350 490

115 119

Långfristiga skulder

Övriga skulder till kreditinstitut

0

56 667

Summa långfristiga skulder

0

56 667

Kortfristiga skulder

Leverantörsskulder

0

10 000

Skatteskulder

57 235

3 009

Övriga skulder

97 006

2 216

Upplupna kostnader och förutbetalda intäkter

5 100

0

Summa kortfristiga skulder

159 341

15 225

SUMMA EGET KAPITAL OCH SKULDER

509 831

187 011

Noter

Redovisningsprinciper

Allmänna upplysningar

Årsredovisningen är upprättad i enlighet med årsredovisningslagen och Bokföringsnämndens allmänna råd (BFNAR 2016:10) om årsredovisning i mindre företag.

Nyckeltalsdefinitioner

Nettoomsättning

Rörelsens huvudintäkter, fakturerade kostnader, sidointäkter samt intäktskorrigeringar.

Resultat efter finansiella poster

Resultat efter finansiella intäkter och kostnader men före bokslutsdispositioner och skatter.

Soliditet (%)



Justerat eget kapital (eget kapital och obeskattade reserver med avdrag för uppskjuten skatt) i procent av balansomslutning.

Not 2 Medelantalet anställda

	2022	2021
Medelantalet anställda	0	0

Karlstad den 16 februari 2023


Joel Hervall Jonsson
Verkställande direktör


FlowBiz Sweden AB
med original (original)

Elina Löfgren
0739-222 314