


Fastställelseintyg

Undertecknad styrelseledamot i Pagero AB intygar att resultaträkningen och balansräkningen i årsredovisningen för moderbolaget samt koncernresultaträkningen och koncernbalansräkningen har fastställts på årsstämman den 12 maj 2023.

Årsstämman beslutade att godkänna styrelsens förslag till hur den uppkomna förlusten ska disponeras.

Jag intygar också att innehållet i årsredovisningen och revisionsberättelsen och övriga bifogade handlingar stämmer överens med originalen.

Göteborg den 20 juni 2023



Jonas Edlund

ÅRSREDOVISNING

för

Pagero AB (publ)

Org.nr. 556581-4695

Styrelsen och verkställande direktören får härmed avlämna årsredovisning
för räkenskapsåret 2022-01-01 - 2022-12-31.

Innehåll	Sida
-Förvaltningsberättelse	2
-Resultaträkning	5
-Balansräkning	6
-Förändringar i eget kapital	8
-Kassaflödesanalys	9
-Not	10
-Underskrifter	24



FÖRVALTNINGSBERÄTTELSE

Årsredovisningen är upprättad i tusental svenska kronor, KSEK, om inte annat anges. I vissa fall har avrundningar skett, vilket innebär att tabeller och beräkningar inte alltid summerar exakt.

Verksamhetsåret

Bolaget har under verksamhetsåret fortsatt att investera i såväl produkt och marknad. Tillväxtresan har fortsatt organiskt både nationellt och internationellt. I första kvartalet förvärvades den inhyrda utvecklingsverksamheten från Creative Solution och Pagero Lanka bildades. Under året bildades dotterbolag i Polen och Saudi Arabien.

Under 2022 har Pagero Network marknadsförts framgångsrikt och användes vid årets slut av närmare 86 000 kunder i mer än 140 länder, vilket är en ökning med 14%. Med Norden som hemmamarknad sedan 2009 har Pagero under 2022 fortsatt med marknadsinvesteringarna för att etablera Pagero ytterligare i övriga Europa, USA, Mellanöstern och Afrika, och i Asia/Pacific.

Verksamheten

Pagero AB ägs efter omstrukturering den 1 februari 2019 av Pagero Group AB (Publ) till 100%. Pagero Group AB (Publ) 559189-9173 upprättar koncernredovisningen för 2022 vilket gör att Pagero AB och dess underkoncern inte kommer upprätta någon koncernredovisning för 2022. Bolaget har sitt säte i Göteborg.

Pagero är ett globalt så kallat SaaS-bolag (Eng. Software as a service, "SaaS", dvs molnbaserade tjänster och produkter via en abonnemangsbaserad affärsmodell) vars vision är att göra köp- och säljprocessen enkel och smidig för företag. Processen från inköp till betalning (Eng. purchase-to-pay, "P2P") samt från försäljningsögonblicket tills det att pengarna är i kassan (Eng. order-to-cash, "O2C") kännetecknas idag av hög komplexitet och omfattas av ett enormt utbud av affärssystem, specialiserade lösningar och äldre förlegade system som använder en rad olika dokumentformat i olika länder som måste anpassas till unika lagar och protokoll för hantering av e-dokument.

Pagero erbjuder ett Smart Business Network som kopplar ihop köpare och säljare världen över för automatiserad och säker kommunikation av affärsdokument (orders, faktura, betalningsfiler) i enlighet med lokala regler.

Bolaget tillhandhåller en format- och systemagnostisk lösning för leverans av digitala affärsdokument som samtidigt möjliggör för dess kunder att möta ständigt förändrande regelverk inom e-dokumenthantering. Pageros öppna och molnbaserade nätverk kopplar sömlöst ihop köpare, leverantörer, samarbetspartners, banker och myndigheter för att digitalisera och automatisera P2P- samt O2C-processen, inklusive kommunikation av ordermeddelanden, leveransdokument, priskataloger, fakturor och betalningar. Bolagets egenutvecklade nätverk är ändamålsenligt byggt för att snabbt och enkelt kunna integreras med med kundens befintliga affärssystem för en säker och sömlös kommunikation med leverantörer och kunder oavsett vilka format eller tjänsteleverantörer som

Pagero AB är moderbolag i en underkoncern bestående av bolag i 22 länder per 2022-12-31. Under 2022 bildades dotterbolag i Polen och Saudi Arabien samt förvärvade Creative Technologies från vilka Pagero tidigare köpt utvecklingstjänster. Som ett resultat av förvärvet förstärker koncernen sin produktutvecklingsorganisation.



Intäkter och resultat för verksamhetsåret

Bolagets verksamhet består av gemensamma koncernfunktioner såsom produktutveckling, leverans och support av Pagero Network, marknadsföring, Pre-sales, Partner och administration. Bolaget tillhandahåller Pagero Network till koncernens dotterbolag som där nettoomsättningen i koncernen sker samt koncerninterna tjänster.

Bolagets totala intäkter för 2022 uppgick till 333,8 MSEK (279,5 MSEK). Bolaget har för 2022 extern nettoomsättning om 4,1 MSEK(0), resterande avser internförsäljning till dotterbolag inom koncernen. Aktiverat arbete för egen räkning uppgick till 98,4 MSEK (82,4).

Resultat före skatt uppgick -218,2 MSEK (-132,1). Resultatminskningen beror främst på uppbyggnaden av centrala resurser inom produktutveckling, kundsupport, leverans, Partner och Pre-Sales för att möta efterfrågan på bolagets produkt, Pagero Network. Avskrivningar har under motsvarande period gjorts med 70,7 MSEK (56,7). Under året har bolaget investerat över 300 000 timmar i produktutveckling.

Flerårsjämförelse

	2022	2021	2020	2019	2018
Nettoomsättning	235 354	197 106	176 735	0	0
Resultat efter finansiella poster	-232 391	-146 131	-92 583	-80 116	-73 297
Balansomslutning	680 258	588 926	562 904	518 148	497 878
Soliditet (%)	78,3%	63,8%	56,4%	52,0%	50,9%

*Definitioner av nyckeltal, se tilläggsupplysningar

Finansiell ställning och likviditet

Bolagets intjäningsförmåga samt likvida ställning har under året hanterats och varit tillfredsställande. Likvida medel uppgick per den 31 december till 8 981 KSEK (12 850 KSEK). Bolaget har inga räntebärande skulder till kreditinstitutioner (100 836 KSEK) varav utnyttjad checkkredit på 0 KSEK (0 KSEK) av totalt 0 KSEK (50 000 KSEK) i beviljad checkkredit. Under 2022 har bolaget erhållit aktieägartillskott på 375 441 KSEK från moderbolaget. Lånen har under perioden amorterats med 100 836 MSEK.

Kassaflödet för året uppgick till -3 869 KSEK (-41 153 KSEK) varav kassaflödet från den löpande verksamheten uppgick till -153 347 KSEK (-75 277 KSEK). Kassaflödet från investeringsverksamheten uppgick till -136 286 KSEK (-128 602 KSEK) och består främst av fortsatta investeringar i produktutveckling. Kassaflödet från finansieringsverksamheten uppgick till 285 764 KSEK (162 726 KSEK) vilket främst beror på erhållna aktieägartillskott.

Förvärv och investeringar


Under räkenskapsåret har investeringar främst utgjorts av balansering av utvecklingskostnader samt mindre investeringar i maskiner och tekniska anläggningar samt inventarier. Inga förvärv har gjorts under året.

Personal

Bolaget hade vid årets slut 284 anställda (254). Under året har personalen ökat med 30 anställda främst som en följd av den internationella expansionen.

Produktutveckling

Under året har bolagets produktutvecklingsorganisation förstärkts med nya medarbetare. Utveckling av Pagero Network pågår oavbrutet för att anpassa produkten till nya marknader, nya kunder, nya format och lagkrav samt integration med nya applikationer.



Pagero AB (publ)
Org. nr. 556581-4695

Finansiella risker

Pagerokoncernens finansiella risker beskrivs i Pagero Group AB (Publ)'s årsredovisning.

Miljöpåverkan

Bolaget bedriver ingen anmälningspliktig verksamhet enligt miljöbalken.

Väsentliga händelser efter räkenskapsårets slut

Teckningsperioden för Pageros optionsprogram (2020/2023) avslutades 3 mars 2023 och fulltecknades.

Resultatdisposition

Förslag till beslut om resultatdisposition

överkursfond	1 244 688 520
balanserad vinst	-734 802 034
årets resultat	-218 228 029
Kronor	291 658 458

Styrelsen föreslår att resultatet disponeras så att
i ny räkning överföres

	291 658 458
Kronor	291 658 458


Beträffande bolagets resultat och ställning i övrigt hänvisas till efterföljande resultat- och balansräkningar med tillhörande tilläggsupplysningar.



RESULTATRÄKNING


Belopp i KSEK	Not	Räkenskapsåret	
		2022-01-01 2022-12-31	2021-01-01 2021-12-31
Rörelsens intäkter			
Nettoomsättning	5	235 354	197 106
Aktiverat arbete för egen räkning	14	98 402	82 383
		<u>333 757</u>	<u>279 489</u>
Rörelsens kostnader			
Direkta försäljningskostnader		-21 218	-12 367
Övriga externa kostnader	6, 7	-239 212	-167 831
Personalkostnader	9	-228 180	-188 614
Övriga rörelsekostnader		-202	0
		<u>-155 056</u>	<u>-89 322</u>
Rörelseresultat före avskrivningar			
Avskrivningar av immateriella och materiella anläggningstillgångar	13,14	-70 699	-56 709
Rörelseresultat		<u>-225 756</u>	<u>-146 031</u>
Resultat från finansiella poster			
Resultat från andelar i dotterföretag	10	-3 000	5 103
Ränteintäkter och liknande resultatposter	11	1 411	1 189
Räntekostnader och liknande resultatposter	11	-5 046	-6 392
Resultat efter finansiella poster		<u>-232 391</u>	<u>-146 131</u>
Bokslutsdispositioner			
Erhållna koncernbidrag		14 163	13 986
		<u>14 163</u>	<u>13 986</u>
Resultat före skatt		<u>-218 228</u>	<u>-132 145</u>
Skatt på årets resultat	13	0	0
Årets resultat		<u>-218 228</u>	<u>-132 145</u>

2023062231905




BALANSRÄKNING

Belopp i KSEK	Not	2022-12-31	2021-12-31
TILLGÅNGAR			
Anläggningstillgångar			
Immateriella anläggningstillgångar			
Balanserade utgifter för utvecklingsarbeten m.m.	14	239 650	211 498
Nyttjanderätter	14	27 050	8 291
Summa immateriella anläggningstillgångar		266 701	219 789
Materiella anläggningstillgångar			
Inventarier, verktyg och installationer	15	12 350	8 096
Summa materiella anläggningstillgångar		12 350	8 096
Finansiella anläggningstillgångar			
Andelar i dotterföretag	18	289 827	260 910
Uppskjuten skattefordran	17	19 489	19 489
Övriga finansiella tillgångar	16	4 209	4 196
Summa finansiella anläggningstillgångar		313 525	284 595
Summa anläggningstillgångar		592 575	512 480
Omsättningstillgångar			
Kortfristiga fordringar			
Kundfordringar		4 330	0
Fordringar hos koncernföretag		48 645	45 962
Aktuell skattefordran		3 945	3 812
Övriga fordringar		2 774	1 671
Förutbetalda kostnader och upplupna intäkter	19	19 009	12 152
Summa kortfristiga fordringar		78 701	63 596
Kassa och bank	20	8 981	12 850
Summa omsättningstillgångar		87 683	76 446
SUMMA TILLGÅNGAR		680 258	588 926




BALANSRÄKNING

Belopp i KSEK	Not	2022-12-31	2021-12-31
EGET KAPITAL OCH SKULDER			
Eget kapital			
Bundet eget kapital			
Aktiekapital		1 195	1 195
Fond för utvecklingsutgifter		240 016	206 317
Summa bundet eget kapital		241 211	207 512
Fritt eget kapital			
Överkursfond		1 244 689	869 247
Balanserad vinst eller förlust		-734 802	-568 958
Årets resultat		-218 228	-132 145
Summa eget kapital		532 869	375 656
Långfristiga skulder			
Skulder till kreditinstitut	22	0	54 172
Övriga skulder		14 369	0
Summa långfristiga skulder		14 369	54 172
Kortfristiga skulder			
Skulder till kreditinstitut	22	0	46 664
Leverantörsskulder		36 153	24 340
Skulder till koncernföretag		40 698	41 232
Aktuell skatteskuld		2 457	0
Övriga skulder		14 824	13 805
Upplupna kostnader och förutbetalda intäkter	23	38 889	33 057
Summa kortfristiga skulder		133 020	159 098
SUMMA EGET KAPITAL OCH SKULDER		680 258	588 926




FÖRÄNDRINGAR I EGET KAPITAL

Belopp i KSEK	Bundet eget kapital			Fritt eget kapital	
	Aktiekapital	Fond för utvecklingsutgifter	Överkursfond	Balanserad vinst och årets resultat	Summa eget kapital
Ingående balans per 1 januari 2021	1 195	175 299	678 908	-537 940	317 462
Årets fond för utvecklingsutgifter	0	-4 431	0	4 431	0
Årets resultat	0	0	0	-132 145	-132 145
Transaktioner med aktieägare					
Nyemission	0	0	0	0	0
Aktieägartillskott	0	0	190 339	0	190 339
Summa transaktioner med aktieägare, redovisade direkt i eget kapital	0	0	190 339	0	190 339
Utgående balans per 31 december 2021	1 195	170 869	869 247	-665 654	375 656
Ingående balans per 1 januari 2022	1 195	170 869	869 247	-665 654	375 656
Årets fond för utvecklingsutgifter	0	69 148	0	-69 148	0,00
Årets resultat	0	0	0	-218 228	-218 228
Transaktioner med aktieägare					
Aktieägartillskott	0	0	375 441	0	375 441
Summa transaktioner med aktieägare, redovisade direkt i eget kapital	0	0	375 441	0	375 441
Utgående balans per 31 december 2022	1 195	240 016	1 244 689	-953 030	532 869



KASSAFLÖDESANALYS

Belopp i KSEK	Not	2022-01-01 2022-12-31	2021-01-01 2021-12-31
Den löpande verksamheten			
Rörelseresultat		-225 756	-146 031
Ej kassaflödespåverkande poster	25	70 699	56 709
Erhållen ränta		1 411	1 189
Erlagd ränta		-5 046	-6 392
Betald inkomstskatt		-4 425	-1 918
Kassaflöde från den löpande verksamheten före förändringar av rörelsekapital		-163 117	-96 443
Kassaflöde från förändringar av rörelsekapital			
Ökning(-)/minskning(+) av kundfordringar		-4 330	0
Ökning(-)/minskning(+) av övriga rörelsefordringar		-10 776	-22 554
Ökning(+)/minskning(-) av leverantörsskulder		11 814	12 259
Ökning(+)/Minskning(-) av övriga rörelseskulder		13 061	31 461
Kassaflöde från förändringar i rörelsekapital		9 770	21 166
Kassaflöde från den löpande verksamheten		-153 347	-75 277
Investeringsverksamheten			
Förvärv av immateriella och materiella anläggningstillgångar	13,14	-121 860	-96 658
Förvärv av dotterföretag		-14 413	-28 925
Förändring finansiella tillgångar		-17	-3 019
Kassaflöde från investeringsverksamheten		-136 291	-128 602
Finansieringsverksamheten			
Amortering av lån	21	-100 836	-46 702
Erhållet aktieägartillskott		375 441	190 339
Erhållet koncernbidrag/utdelning		11 163	19 089
Kassaflöde från finansieringsverksamheten		285 768	162 726
Förändring av likvida medel		-3 869	-41 153
Likvida medel vid årets början	20	12 850	54 003
Likvida medel vid årets slut		8 981	12 850



NOTER

Not 1 Allmän information

Pagero ABs årsredovisning har upprättats i enlighet med årsredovisningslagen och RFR 2 Redovisning för juridiska personer. Tillämpningen av RFR 2 innebär att bolaget i årsredovisningen för den juridiska personen tillämpar samtliga av EU antagna IFRS-standarder och uttalanden så långt detta är möjligt inom ramen för årsredovisningslagen, tryggandelagen och med hänsyn till sambandet mellan redovisning och beskattning. Redovisningsprinciperna är oförändrade i jämförelse med föregående år. Företaget är ett aktiebolag registrerat i Sverige med säte i Göteborg och med adress Västra Hamngatan 1, 411 17 Göteborg, Sverige.

Samtliga belopp redovisas i tusentals kronor (KSEK) om inte annat anges. Uppgifterna inom parentes avser föregående år om inget annat anges.

Not 2 Sammanfattning av viktiga redovisningsprinciper

De viktigaste redovisningsprinciperna som tillämpas när denna årsredovisning upprättats anges nedan. Dessa principer har tillämpats konsekvent för alla presenterade år, om inte annat anges.

2.1 Intäktsredovisning

Intäkter

Bolagets huvudsakliga intäktsslag är internförsäljning av användande av, leverans av och support av Pagero Network samt administrativa tjänster.

2.2 Leasing

Samtliga leasingavtal där företaget är leasetagare redovisas som operationell leasing (hyresavtal), oavsett om avtalen är finansiella eller operationella. Leasingavgiften redovisas som en kostnad linjärt över leasingperioden.

2.3 Immateriella tillgångar

Balanserade utgifter för utvecklingsarbeten

Kostnader för underhåll kostnadsförs när de uppstår. Utvecklingskostnader som är direkt hänförliga till utveckling av produktportföljen innehållande Pagero Network och tillhörande applikationer som kontrolleras av bolaget, redovisas som immateriella tillgångar när följande kriterier är uppfyllda:

- det är tekniskt möjligt att färdigställa dem så att de kan användas,
- företagets avsikt är att färdigställa dem och att använda eller sälja dem,
- det finns förutsättningar att använda eller sälja dem,
- det kan visas hur de genererar troliga framtida ekonomiska fördelar,
- adekvata tekniska, ekonomiska och andra resurser för att fullfölja utvecklingen och för att använda eller sälja dem finns tillgängliga, och
- de utgifter som är hänförliga till dem under dess utveckling kan beräknas på ett tillförlitligt sätt.

Direkt hänförliga utgifter som balanseras som en del av utvecklingsarbeten innefattar utgifter för anställda och externa konsulter.


Övriga utvecklingskostnader, som inte uppfyller dessa kriterier, kostnadsförs när de uppstår. Utvecklingskostnader som tidigare kostnadsförts redovisas inte som tillgång i efterföljande period.

Balanserade utvecklingskostnader redovisas som immateriella tillgångar och skrivs av från den tidpunkt då tillgången är färdig att användas kommersiellt. Nyttjandeperioden uppgår till 5 år.

2.4 Materiella tillgångar

Materiella anläggningstillgångar redovisas till anskaffningsvärde med avdrag för avskrivningar och eventuella nedskrivningar. I anskaffningsvärdet ingår utgifter som direkt kan hänföras till förvärvet av tillgången.

Tillkommande utgifter läggs till tillgångens redovisade värde eller redovisas som en separat tillgång, beroende på vilket som är lämpligt, endast då det är sannolikt att de framtida ekonomiska förmåner som är förknippade med tillgången kommer att komma bolaget tillgodo och tillgångens anskaffningsvärde kan mätas på ett tillförlitligt sätt. Redovisat värde för en ersatt del tas bort från balansräkningen. Alla andra former av reparationer och underhåll redovisas som kostnader i resultaträkningen under den period de uppkommer.



NOTER

Avskrivningar görs linjärt enligt följande:

Maskiner och andra tekniska anläggningstillgångar	3-5 år
Inventarier, verktyg och installationer	3-5 år

Tillgångarnas restvärden och nyttjandeperioder prövas vid varje rapportperiods slut och justeras vid behov. En tillgångs redovisade värde skrivs omgående ner till dess återvinningsvärde om tillgångens redovisade värde överstiger dess bedömda återvinningsvärde.

Vinster och förluster vid avyttring av en materiell anläggningstillgång fastställs genom en jämförelse mellan försäljningsintäkten och det redovisade värdet och redovisas i övriga rörelseintäkter respektive övriga rörelsekostnader i resultaträkningen.

2.5 Finansiella instrument


Pagero fördelar sina finansiella instrument i följande kategorier; upplupet anskaffningsvärde. Klassificeringen baseras på karaktären av tillgångens kassaflöden och på den affärsmodell tillgången omfattas av.

2.5.1 Finansiella tillgångar till upplupet anskaffningsvärde

Räntebärande tillgångar (skuldinstrument) som innehas med syftet att inkassera avtalsenliga kassaflöden och där dessa kassaflöden endast består av kapitalbelopp och ränta värderas till upplupet anskaffningsvärde. Det redovisade värdet av dessa tillgångar justeras med eventuella förväntade kreditförluster som redovisats (se stycke nedskrivning nedan). Ränteintäkter från dessa finansiella tillgångar redovisas med effektivräntemetoden och redovisas som finansiella intäkter. Bolagets finansiella tillgångar som värderas till upplupet anskaffningsvärde utgörs av Övriga finansiella anläggningstillgångar, Kundfordringar, Övriga fordringar och Likvida medel.

2.5.2 Finansiella skulder till upplupet anskaffningsvärde

Bolagets övriga finansiella skulder klassificeras som värderade till upplupet anskaffningsvärde med tillämpning av effektivräntemetoden. Finansiella skulder till upplupet anskaffningsvärde består av Skulder till kreditinstitut, Konvertibla lån, Checkräkningskredit, Leverantörsskuld och Övriga skulder. Upplåning redovisas inledningsvis till verkligt värde, netto efter transaktionskostnader. Upplåning redovisas därefter till upplupet anskaffningsvärde och eventuell skillnad mellan erhållet belopp (netto efter transaktionskostnader) och återbetalningsbeloppet redovisas i rapporten över totalresultat fördelat över låneperioden, med tillämpning av effektivräntemetoden. Upplåning klassificeras som kortfristig i balansräkningen om företaget inte har en ovillkorad rättighet att senarelägga skuldens reglering i minst tolv månader efter rapportperioden. Lämnade utdelningar redovisas som skuld efter det att bolagsstämman godkänt utdelningen. Leverantörsskulder och andra rörelseskulder har kort förväntad löptid och värderas utan diskontering till nominella belopp.



NOTER

Nedskrivning av finansiella instrument

2.5.3 Nedskrivningsprövning av finansiella tillgångar

Tillgångar som redovisas till upplupet anskaffningsvärde

Bolaget bedömer vid varje rapporttillfälle de framtida förväntade kreditförluster som är kopplade till tillgångar redovisade till upplupet anskaffningsvärde baserat på framåtriktad information. Bolagets finansiella tillgångar för vilka förväntade kreditförluster bedöms utgöra i allt väsentligt av hyresfordringar. Bolagets reserveringsmetod baseras på om det skett en väsentlig förändring i kreditrisk eller inte. Bolaget redovisar en kreditreserv för sådana förväntade kreditförluster vid varje rapporteringsdatum. För bolagets finansiella tillgångar, i allt väsentligt kundfordringar, tillämpar bolaget den förenklade ansatsen för kreditreservering, det vill säga, reserven kommer att motsvara den förväntade förlusten över hela kundfordringens livslängd. För att mäta de förväntade kreditförlusterna har kundfordringar grupperats baserat på fördelade kreditriskegenskaper och förfallna dagar. Bolaget använder sig utav framåtblickande variabler för förväntade kreditförluster.

2.6 Låneutgifter

Allmänna och särskilda låneutgifter som är direkt hänförliga till inköp, uppförande eller produktion av kvalificerade tillgångar, vilket är tillgångar som det med nödvändighet tar en betydande tid i anspråk att färdigställa för avsedd användning eller försäljning, redovisas som en del av dessa tillgångars anskaffningsvärde. Aktiveringen upphör när alla aktiviteter som krävs för att färdigställa tillgången för dess avsedda användning eller försäljning huvudsakligen har slutförts.

Finansiella intäkter som uppkommit när särskilt upplånat kapital tillfälligt placerats i väntan på att användas för finansiering av tillgången, reducerar de aktiveringsbara låneutgifterna. Alla andra låneutgifter kostnadsförs när de uppstår.

2.7 Aktuell och uppskjuten skatt

Periodens skattekostnad omfattar aktuell och uppskjuten skatt. Den aktuella skattekostnaden beräknas på basis av de skatteregler som på balansdagen är beslutade eller i praktiken beslutade i de länder där bolaget är verksam.

Uppskjuten skatt redovisas, enligt balansräkningsmetoden, på alla temporära skillnader som uppkommer mellan det skattemässiga värdet på tillgångar och skulder och deras redovisade värden. Uppskjuten inkomstskatt beräknas med tillämpning av skattesatser som har beslutats eller aviserats per balansdagen och som förväntas gälla när den berörda uppskjutna skattefordran realiserar eller den uppskjutna skatteskulden regleras.

Uppskjutna skattefordringar på underskottsavdrag redovisas i den omfattning det är troligt att framtida skattemässiga överskott kommer att finnas tillgängliga, mot vilka underskotten kan utnyttjas.

Uppskjutna skattefordringar och skulder kvittas när det finns legal kvittningsrätt för aktuella skattefordringar och skatteskulder, de uppskjutna skattefordringarna och skatteskulderna hänförs till skatter debiterade av en och samma skattemyndighet och avser antingen samma skattesubjekt eller olika skattesubjekt och det finns en avsikt att reglera saldon genom nettobetalningar.

2.8 Ersättningar till anställda

Pensionsförpliktelser

Bolaget har avgiftsbestämda pensionsplaner. En avgiftsbestämd pensionsplan är en pensionsplan enligt vilken bolaget betalar fasta avgifter till en separat juridisk enhet. Bolaget har inte några rättsliga eller informella förpliktelser att betala ytterligare avgifter om denna juridiska enhet inte har tillräckliga tillgångar för att betala alla ersättningar till anställda som hänger samman med de anställdas tjänstgöring under innevarande eller tidigare perioder.

För avgiftsbestämda pensionsplaner betalar bolaget avgifter till offentligt eller privat administrerade pensionsförsäkringsplaner på obligatorisk, avtalsenlig eller frivillig basis. Bolaget har inga ytterligare betalningsförpliktelser när avgifterna väl är betalda. Avgifterna redovisas som personalkostnader när de förfaller till betalning. Förutbetalda avgifter redovisas som en tillgång i den utsträckning som kontant återbetalning eller minskning av framtida betalningar kan komma bolaget tillgodo.

2.9 Kassaflödesanalys

Kassaflödesanalysen upprättas enligt indirekt metod. Det redovisade kassaflödet omfattar endast transaktioner som medfört in- eller utbetalningar.



NOTER

Not 3 Finansiell riskbedömning

Pagero AB's och Pagerokoncernens finansiella risker beskrivs i Pagero Group AB (Publ)'s årsredovisning.

Not 4 Sammanfattning av viktiga uppskattningar och bedömningar

Uppskattningar och bedömningar utvärderas löpande och baseras på historisk erfarenhet och andra faktorer, inklusive förväntningar på framtida händelser som anses rimliga under rådande förhållanden.

Viktiga uppskattningar och bedömningar för redovisningsändamål

Bolaget gör uppskattningar och antaganden om framtiden. De uppskattningar för redovisningsändamål som blir följden av dessa kommer, definitionsmässigt, sällan att motsvara det verkliga resultatet. De uppskattningar och antaganden som innebär en betydande risk för väsentliga justeringar i redovisade värden för tillgångar och skulder under nästkommande räkenskapsår behandlas i huvuddrag nedan.

Värdering av andelar i dotterbolag

Andelar i dotterföretag redovisas till anskaffningsvärde efter avdrag för eventuella nedskrivningar. I anskaffningsvärdet inkluderas förvärvsrelaterade kostnader och eventuella tilläggsköpeskillningar. När det finns en indikation på att andelar i dotterföretag minskat i värde görs en beräkning av återvinningsvärdet. Är detta lägre än det redovisade värdet görs en nedskrivning. Nedskrivningar redovisas i posterna "Resultat från andelar i koncernföretag".

Immateriella tillgångar

Immateriella tillgångar i bolaget uppgår till ett väsentligt värde och består främst av balanserade utgifter för utvecklingsarbeten. Dessa utvecklingsarbeten är förutsättningen för att bolaget skall vara konkurrenskraftig på den internationella marknaden för digitala meddelande tjänster. Bolaget bedömer varje år om aktivering av utvecklingsarbeten motiveras utifrån prognoser gjorda över en viss tidsperiod.

Värdering av uppskjutna skattefordringar

Bolaget bedömer varje år om aktivering av uppskjutna skattefordringar motiveras utifrån prognoser gjorda över en viss tidsperiod.

Not 5 Nettoomsättning

	2022	2021
Nettoomsättning	4 132	0
Koncerninterna tjänster	230 940	197 106
Hysesintäkter	282	0
Summa	235 354	197 106

Not 6 Leasingavtal

I bolagets redovisning utgörs den operationella leasingen i allt väsentligt av kontorshyra, teknisk utrustning och inventarier.


Framtida minimileaseavgifter enligt icke uppsägningsbara operationella leasingavtal gällande vid rapportperiodens slut förfaller till betalning enligt följande:

	2022-12-31	2021-12-31
Inom ett år	15 336	6 715
Senare än ett men inom fem år	16 025	19 460
Senare än 5 år	0	0
Summa	31 361	26 175

Kostnader för operationell leasing i bolaget har under räkenskapsåret uppgått till 13 938 KSEK (8 970 KSEK).

Not 7 Ersättningar till revisorer

	2022	2021
PWC		
Revisionsuppdrag	172	323
Revisionsverksamhet utöver revisionsuppdraget	33	25
Skatterådgivning	66	141
Summa	270	489



NOTER

Not 8 Närstående transaktioner

Pagero Group AB (Publ) äger 100% av aktierna i Pagero AB.

Följande transaktioner har skett med närstående:

Försäljning av varor och tjänster

	2022	2021
Försäljning av koncerngemensamma tjänster till koncernföretag	230 940	197 106
Summa	230 940	197 106

Köp av varor och tjänster

	2022	2021
Inköp av tjänster från koncernföretag	120 840	74 063
Summa	120 840	74 063

Fordringar och skulder vid periodens slut till följd av försäljning och köp av varor och tjänster

	2022	2021
Fordringar på närstående:		
Fordringar på koncernföretag	48 645	45 962
Summa	48 645	45 962


Skulder till närstående:

Skulder till koncernföretag	40 698	41 232
Summa	40 698	41 232

Av företagets nettoomsättning utgör 98% (100 %) försäljning till koncernföretag, och av företagets inköp utgör 47 % (40 %) inköp från koncernföretag.

Tjänster köps och säljs till dotterföretag på normala kommersiella villkor.

Ersättningar till ledande befattningshavare framgår av not 11.



NOTER

Not 9 Ersättningar till anställda mm.

	2022	2021
Löner och andra ersättningar	148 720	123 984
Sociala avgifter	49 339	40 248
Pensionskostnader - avgiftsbestämda planer	17 820	16 469
Totalt	215 879	180 701

Löner och andra ersättningar	2022	2022	2021	2021
	Löner och andra ersättningar (varav tantiem)	Pensionskostnader	Löner och andra ersättningar (varav tantiem)	Pensionskostnader
Styrelseledamöter, verkställande direktör och andra ledande (varav tantiem)	1 066 0	288 0	2 626 0	698 0
Övriga anställda	147 654	17 532	121 358	15 771
Totalt	148 720	17 820	123 984	16 469

Könsfördelning för styrelseledamöter och övriga ledande befattningshavare


	2022		2021	
	Antal på balansdagen	Varav kvinnor	Antal på balansdagen	Varav kvinnor
Styrelseledamöter	3	0	7	0
Verkställande direktör och andra ledande befattningshavare	3	0	2	0

Medelantal anställda med geografisk fördelning per land

	2022		2021	
	Medelantal anställda	Varav kvinnor	Medelantal anställda	Varav kvinnor
Sverige	263	92	230	77
Summa	263	92	230	77

Pensioner

Företaget har premiebestämda pensionsplaner. Pensionskostnaden avser den kostnad som påverkat årets resultat.



NOTER

Ersättningar och övriga förmåner 2022

	Grundlön/ styrelsearvode	Rörlig ersättning	Övriga förmåner	Pensions- kostnader	Summa
Jonas Edlund, styrelseordförande	907	159	0	288	1 354
Jan-Olof Ohlsson, styrelseledamot	0	0	0	0	0
Bengt Nilsson, Vd och styrelseledamot	0	0	0	0	0
Summa	907	159	0	288	1 354

Ersättningar och övriga förmåner 2021

	Grundlön/ styrelsearvode	Rörlig ersättning	Övriga förmåner	Pensions- kostnader	Summa
Birger Steen, styrelseordförande	0	0	0	0	0
Jonas Edlund, styrelseledamot	814	0	0	268	1 081
Christian Melby, styrelseledamot	0	0	0	0	0
Mats Claesson, styrelseledamot	0	0	0	0	0
Mats Ryding, styrelseledamot	0	0	0	0	0
Karin Sandsjö, styrelseledamot	0	0	0	0	0
Bengt Nilsson, Vd och styrelseledamot	1 812	0	0	430	2 243
Summa	2 626	0	0	698	3 324

I Januari 2022 har Verkställande direktören ingått ett nytt tillsvidareanställningsavtal i Pagero Group AB som gäller i två år med möjlighet till förlängning med 1 år. Lönen på 194 000 kr samt pension på 150 000 kr utgår per månad. Ingen bonus utgår.

Pensioner

Verkställande direktören har ingått nytt anställningsavtal efter fyllda 65 år med ovan pensionsvillkor.

Pensionsavtalet för övriga ledande befattningshavare anger att pensionspremien varierar mellan 14 - 25 % av den pensionsgrundande lönen.

Avgångsvederlag

Mellan Verkställande direktören och företaget gäller en uppsägningstid om 6 månader. Mellan företaget och Verkställande direktören gäller en uppsägningstid om 18 månader. Inga avgångsvederlag förutom lön och övriga ersättningar enligt anställningsavtalet finns.


Mellan företaget och andra ledande befattningshavare gäller en ömsesidig uppsägningstid om 3-6 månader. Inga avgångsvederlag finns avtalade med övriga ledande befattningshavare.

Not 10 Resultat från andelar i dotterföretag

	2022	2021
Utdelning	0	5 103
Nedskrivning av lämnat aktieägartillskott	-3 000	0
	-3 000	5 103

Not 11 Finansiella intäkter/Ränteintäkter och liknande resultatposter

	2022	2021
Kursdifferenser på fordringar	1 408	641
Räntor	2	548
	1 411	1 189



NOTER

Not 12 Finansiella kostnader/Räntekostnader och liknande resultatposter


	2022	2021
Kursdifferenser på fordringar	-2 645	-606
Övriga räntekostnader	-2 352	-5 786
Övriga finansiella kostnader	-48	0
Summa	-5 046	-6 392

Not 13 Inkomstskatt/Skatt på årets resultat

	2022	2021
Aktuell skatt:		
Aktuell skatt på årets resultat	0	0
Summa aktuell skatt	0	0

Inkomstskatten på resultatet skiljer sig från det teoretiska belopp som skulle ha framkommit vid användning av vägd genomsnittlig skattesats för resultaten i de konsoliderade företagen enligt följande:

	2022	2021
Resultat före skatt	-218 228	-132 145
Inkomstskatt beräknad med 20,6% (20,6%).	44 955	27 222
Skatteeffekter av:		
- Skatteeffekt ej avdragsgilla kostnader	-638	709
- Skattemässiga underskott för vilka ingen uppskjuten skattefordran redovisats	-44 317	-27 931
Skattekostnad	0	0



NOTER

Not 14 Immateriella tillgångar

	Balanserade utgifter för utvecklings- arbeten	Nyttjanderätter	Summa
2021			
Ingående anskaffningsvärde	388 488	2 824	391 312
Inköp/uppbyggnad	82 383	10 216	92 599
Utgående anskaffningsvärde	470 871	13 040	483 911
Ingående ackumulerade avskrivningar	-208 008	-1 929	-209 937
Årets avskrivningar	-51 366	-2 820	-54 186
Utgående ackumulerade avskrivningar	-259 373	-4 749	-264 123
Redovisat värde	211 498	8 291	219 789
2022			
Ingående anskaffningsvärde	470 871	13 040	483 911
Inköp/uppbyggnad	98 402	15 824	114 226
Omklassificering	-13 720	13 720	0
Utgående anskaffningsvärde	555 553	42 584	598 138
Ingående ackumulerade avskrivningar	-259 373	-4 749	-264 123
Årets avskrivningar	-61 633	-5 687	-67 320
Omklassificering	5 103	-5 103	0
Omräkningsdifferens	0	5	5
Utgående ackumulerade avskrivningar	-315 903	-15 534	-331 437
Redovisat värde	239 650	27 050	266 701




NOTER

Not 15 Materiella anläggningstillgångar

	Maskiner och Inventarier	Summa
Per 1 januari 2021		
Anskaffningsvärde	19 433	19 433
Akkumulerade avskrivningar och nedskrivningar	-12 873	-12 873
Redovisat värde	6 560	6 560
Räkenskapsåret 2021		
Ingående redovisat värde	6 560	6 560
Inköp	4 060	4 060
Avskrivningar	-2 523	-2 523
Utgående redovisat värde	8 096	8 096
Per 1 januari 2022		
Anskaffningsvärde	23 492	23 492
Akkumulerade avskrivningar och nedskrivningar	-15 396	-15 396
Redovisat värde	8 096	8 096
Räkenskapsåret 2022		
Ingående redovisat värde	8 096	8 096
Inköp	7 634	7 634
Avskrivningar	-3 380	-3 380
Utgående redovisat värde	12 350	12 350
Per 31 december 2022		
Anskaffningsvärde	31 126	31 126
Akkumulerade avskrivningar och nedskrivningar	-18 776	-18 776
Redovisat värde	12 350	12 350

Not 16 Övriga finansiella anläggningstillgångar

	2022-12-31	2021-12-31
Övriga finansiella anläggningstillgångar		
Aktier i onoterade innehav	1	1
Hysesdepositioner	4 208	4 195
Summa övriga finansiella anläggningstillgångar	4 209	4 196



NOTER

Not 17 Uppskjuten skatt


Uppskjutna skattefordringar och skatteskulder fördelas enligt följande:

Uppskjutna skattefordringar	2022-12-31	2021-12-31
Uppskjutna skattefordringar som ska regleras efter 12 månader	19 489	19 489
Summa uppskjutna skattefordringar	19 489	19 489

Förändring i uppskjutna skattefordringar under året, utan hänsyn tagen till kvittningar som gjorts inom samma skatterättsliga jurisdiktion, framgår nedan:

Uppskjutna skattefordringar	Underskotts- avdrag	Summa
Per 1 januari 2021	19 489	19 489
Redovisat i resultaträkningen	0	0
Per 31 december 2021	19 489	19 489
Redovisat i resultaträkningen	0	0
Per 31 december 2022	19 489	19 489

Uppskjutna skattefordringar redovisas för skattemässiga underskottsavdrag i den utsträckning som det är sannolikt att de kan tillgodogöras genom framtida beskattningsbara vinster. Aktiveringen motiveras av framtida prognoser för koncernen. Bolaget redovisade uppskjutna skattefordringar uppgående till 19 489 KSEK (19 489 KSEK), avseende förluster uppgående till 712 168 KSEK (496 940 KSEK), som kan utnyttjas mot framtida beskattningsbar vinst. Underskottsavdrag i svenska bolag förfaller inte vid någon given tidpunkt.



NOTER

Not 18 Andelar i dotterföretag

	2022-12-31	2021-12-31
Ingående anskaffningsvärde	260 909	259 256
Förvärv (Inkl. valutajustering)	28 781	663
Nya dotterbolag	11	990
Aktieägartillskott	125	0
Utgående ackumulerat anskaffningsvärde	289 827	260 909
Utgående redovisat värde	289 827	260 909

Företag	Säte	Antal/Kap. andel %	2022-12-31	2021-12-31
Organisationsnummer				
Pagero Sverige AB	Göteborg	1 000 100%	100	100
556752-2981				
Pagero Norway AS	Oslo	100 100%	121	121
994 194 585				
Pagero OY	Helsingfors	100 100%	604	604
2360990-0				
Pagero e-Invoice Ltd	Dublin	10 100%	0	0
553 375				
Pagero Danmark ApS	Köpenhamn	500 100%	62	62
36 951 931				
Pagero UK Ltd	London	1 100%	0	0
09507974				
Pagero Gulf FZ-LLC	Dubai	50 100%	116	116
93 061				
Pagero Ibérica S.L.	Madrid	3 000 100%	2 436	2 436
B87579181				
Pagero France SAS	Paris	10 001 100%	1 990	1 990
822 339 511				
Pagero Inc	Chicago	1 000 100%	822	822
35-2603702				
Pagero Enetwork İletişim Limited Şirketi	Istanbul	100 100%	159	159
111495-5				
Pagero SRL	Waterloo	100 100%	124	124
0685.907.487				
Pagero GmbH	Oberhausen	100 100%	253 118	253 118
HRB 20660				
Pagero Italy S.R.L.	Milano	10 000 100%	229	103
MI-2530624				
Pagero e-Business Network Pvt Ltd	Mumbai	49 500 99%	64	64
U74999MH2018FTC312263				
Pagero Australia PTY LTD	Melbourne	100 100%	1	1
628 758 857				
Pagero Singapore Pte. Ltd.	Singapore	100 100%	69	69
201907267M				
Pagero Switzerland AG	Chur	1 000 100%	990	990
CHE-496.092.726				
Pagero (PTY) Ltd	Johannesburg	1 000 100%	30	30
2021/500165/07				
Pagero Poland SPZ O.O	Warsawa	100 100%	11	0
389 868 955				
Pagero Asia PTE. Ltd	Singapore	10 000 75%	28 781	0
202202470R				
Pagero Lanka (PVT) LTD	Colombo	100 100%	0	0
PV 00252490				
Pagero Middle East Information Technology	Ryiad	100 000 100%	0	0
1 010 802 341				
Summa			289 827	260 909



NOTER

Not 19 Förutbetalda kostnader och upplupna intäkter

	2022-12-31	2021-12-31
Förutbetalda hyror	4 877	3 401
Förutbetalda leasingavgifter	266	25
Förutbetalda licensavgifter	9 200	0
Förutbetalda marknadsföringskostnader	897	0
Förutbetalda försäkringar	450	1 160
Övrigt	3 319	7 566
Summa	19 009	12 152

Not 20 Likvida medel

	2022-12-31	2021-12-31
Banktillgodohavande	8 981	12 850
Totalt	8 981	12 850

Not 21 Teckningsoptionsprogram 2020

I mars 2018 utgavs ett teckningsoptionsprogram avseende 417 000 teckningsoptioner riktade till Bolagets personal med lösenkurs 130 SEK, lösentidpunkt är 2022-12-02 - 2023-03-01. Optionens lösenpris var 5,43 SEK vilket motsvarar verkligt värde.

Not 22 Upplåning

	Redovisat värde		Verkligt värde	
	2022-12-31	2021-12-31	2022-12-31	2021-12-31
Skulder till kreditinstitut	0	54 172	0	54 172
Summa långfristig upplåning	0	54 172	0	54 172
Kortfristig				
Skulder till kreditinstitut	0	46 664	0	46 664
Övriga skulder	0	0	0	0
Summa kortfristig upplåning	0	46 664	0	46 664
Summa upplåning	0	100 836	0	100 836

Det verkliga värdet på kortfristig upplåning motsvarar dess redovisade värde, eftersom diskonteringseffekten inte är väsentlig.

Det verkliga värdet på långfristig upplåning motsvarar det redovisade värdet eftersom räntan på denna upplåning är i paritet med aktuella marknadsräntor

Företaget

Skulder till kreditinstitut

Bolaget har under året amorterat hela skulden och har inte upptagit nya lån.

Under 2022 amorterades 100 836 KSEK av lånet. Lånen löpte med ränta motsvarande STIBOR 30 - 90 dagar + 2,5 % enheter.

Checkräkningskredit

Bolaget har ingen checkräkningskredit utan finansieras från moderbolaget, Pagero Group AB



NOTER

Not 23 Upplupna kostnader och förutbetalda intäkter

	2022-12-31	2021-12-31
Upplupna löner	3 920	1 389
Upplupna semesterlöner	16 226	13 888
Upplupna sociala avgifter	14 345	14 677
Förutbetald intäkt från kund	137	0
Övriga upplupna kostnader	4 260	3 103
Summa	38 889	33 057

Not 24 Ställda säkerheter

	2022-12-31	2021-12-31
Företagsinteckningar	0	7 750
Totalt	0	7 750

Not 25 Ej kassaflödespåverkande poster

	2022-12-31	2021-12-31
Avskrivningar	70 699	56 709
Summa	70 699	56 709

Not 25 Rörelseförvärv

Pagero Lanka (Creative Technologies)

Den 1 februari 2022 förvärvade Pagero AB 75 % av aktiekapitalet i Pagero Lanka, för 28 826 KSEK. Som ett resultat av förvärvet förstärker koncernen sin produktutvecklingsorganisation.

Not 27 Uppgifter om moderföretag


Pagero Group AB (Publ) med org. nr. 559189-9173 upprättar koncernredovisningen för 2022 vilket gör att Pagero AB och dess underkoncern inte kommer upprätta någon koncernredovisning. Bolaget har sitt säte i Göteborg.

Not 28 Händelser efter balansdagen

Teckningsperioden för Pageros optionsprogram (2020/2023) avslutades 3 mars 2023 och fulltecknades.

Not 29 Nyckeltalsdefinitioner

Nyckeltal	Definition
Nettoomsättningstillväxt	Nettoomsättning innevarande år/nettoomsättning föregående period
EBITDA-marginal	Rörelseresultat före avskrivningar/nettoomsättning
Rörelsemarginal	Rörelseresultat före finansiella poster/nettoomsättning
Resultat efter finansiella poster i procent av nettoomsättning	Periodens resultat efter finansiella poster/nettoomsättning
Soliditet	Justerat eget kapital/totala tillgångar



NOTER

Not 30 Resultatdisposition

Resultatdisposition

Till årsstämman förfogande står följande vinstmedel

Överkursfond	1 244 688 520
Balanserat resultat	-734 802 034
Årets resultat	<u>-218 228 029</u>
Kronor	291 658 458

Styrelsen föreslår att resultatet disponeras så att

i ny räkning överföres	<u>291 658 458</u>
Kronor	291 658 458

Göteborg den dag som framgår av styrelseledamöternas elektroniska signatur


Jonas Edlund
Styrelsens Ordförande

Bengt Nilsson
Ledamot och Verkställande direktör

Jan-Olof Ohlsson
Ledamot

Vår revisionsberättelse har avgivits den dag som framgår av vår elektroniska signatur
Öhrlings PricewaterhouseCoopers AB

Patrik Resebo
Auktoriserad revisor



This file is sealed with a digital signature.
The seal is a guarantee for the authenticity
of the document.

Document ID:
63B4CA1F6C564425AC7B6C5B7B3BE2A5

List of Signatures

Page 1/1

2023062231901



ÅR 2022 Pagero AB.pdf

Name	Method	Signed at
BENGT NILSSON	BANKID	2023-06-08 18:12 GMT+02
JAN-OLOF OHLSSON	BANKID	2023-06-05 13:33 GMT+02
JONAS EDLUND	BANKID	2023-06-01 14:36 GMT+02
PATRIK RESEBO	BANKID	2023-06-09 11:06 GMT+02



This file is sealed with a digital signature. The seal is a guarantee for the authenticity of the document.

External reference: 63B4CA1F6C564425AC7B6C5B7B3BE2A5



Revisionsberättelse

Till bolagsstämman i Pagero AB, org.nr 556581-4695

Rapport om årsredovisningen

Uttalanden

Vi har utfört en revision av årsredovisningen för Pagero AB för år 2022.

Enligt vår uppfattning har årsredovisningen upprättats i enlighet med årsredovisningslagen och ger en i alla väsentliga avseenden rättvisande bild av Pagero ABs finansiella ställning per den 31 december 2022 och av dess finansiella resultat och kassaflöde för året enligt årsredovisningslagen. Förvaltningsberättelsen är förenlig med årsredovisningens övriga delar.

Vi tillstyrker därför att bolagsstämman fastställer resultaträkningen och balansräkningen för Pagero AB.

Grund för uttalanden

Vi har utfört revisionen enligt International Standards on Auditing (ISA) och god revisionssed i Sverige. Vårt ansvar enligt dessa standarder beskrivs närmare i avsnittet Revisorns ansvar. Vi är oberoende i förhållande till Pagero AB enligt god revisorssed i Sverige och har i övrigt fullgjort vårt yrkesetiska ansvar enligt dessa krav.

Vi anser att de revisionsbevis vi har inhämtat är tillräckliga och ändamålsenliga som grund för våra uttalanden.

Styrelsens och verkställande direktörens ansvar

Det är styrelsen och verkställande direktören som har ansvaret för att årsredovisningen upprättas och att den ger en rättvisande bild enligt årsredovisningslagen. Styrelsen och verkställande direktören ansvarar även för den interna kontroll som de bedömer är nödvändig för att upprätta en årsredovisning som inte innehåller några väsentliga felaktigheter, vare sig dessa beror på oegentligheter eller misstag.

Vid upprättandet av årsredovisningen ansvarar styrelsen och verkställande direktören för bedömningen av bolagets förmåga att fortsätta verksamheten. De upplyser, när så är tillämpligt, om förhållanden som kan påverka förmågan att fortsätta verksamheten och att använda antagandet om fortsatt drift. Antagandet om fortsatt drift tillämpas dock inte om styrelsen och verkställande direktören avser att likvidera bolaget, upphöra med verksamheten eller inte har något realistiskt alternativ till att göra något av detta.

Revisorns ansvar

Våra mål är att uppnå en rimlig grad av säkerhet om huruvida årsredovisningen som helhet inte innehåller några väsentliga felaktigheter, vare sig dessa beror på oegentligheter eller misstag, och att lämna en revisionsberättelse som innehåller våra uttalanden. Rimlig säkerhet är en hög grad av säkerhet, men är ingen garanti för att en revision som utförs enligt ISA och god revisionssed i Sverige alltid kommer att upptäcka en väsentlig felaktighet om en sådan finns. Felaktigheter kan uppstå på grund av oegentligheter eller misstag och anses vara väsentliga om de enskilt eller tillsammans rimligen kan förväntas påverka de ekonomiska beslut som användare fattar med grund i årsredovisningen.

En ytterligare beskrivning av vårt ansvar för revisionen av årsredovisningen finns på Revisorsinspektionens webbplats: www.revisorsinspektionen.se/revisornsansvar. Denna beskrivning är en del av revisionsberättelsen.



This file is sealed with a digital signature.
The seal is a guarantee for the authenticity
of the document.

Document ID:
5518221F422C4AE7BD2069A1C6D24A9A



Rapport om andra krav enligt lagar och andra författningar

Uttalanden

Utöver vår revision av årsredovisningen har vi även utfört en revision av styrelsens och verkställande direktörens förvaltning för Pagero AB för år 2022 samt av förslaget till dispositioner beträffande bolagets vinst eller förlust.

Vi tillstyrker att bolagsstämman disponerar vinsten enligt förslaget i förvaltningsberättelsen och beviljar styrelsens ledamöter och verkställande direktören ansvarsfrihet för räkenskapsåret.

Grund för uttalanden

Vi har utfört revisionen enligt god revisionssed i Sverige. Vårt ansvar enligt denna beskrivs närmare i avsnittet Revisorns ansvar. Vi är oberoende i förhållande till Pagero AB enligt god revisorssed i Sverige och har i övrigt fullgjort vårt yrkesetiska ansvar enligt dessa krav.

Vi anser att de revisionsbevis vi har inhämtat är tillräckliga och ändamålsenliga som grund för våra uttalanden.

Styrelsens och verkställande direktörens ansvar

Det är styrelsen som har ansvaret för förslaget till dispositioner beträffande bolagets vinst eller förlust. Vid förslag till utdelning innefattar detta bland annat en bedömning av om utdelningen är försvarlig med hänsyn till de krav som bolagets verksamhetsart, omfattning och risker ställer på storleken av bolagets egna kapital, konsolideringsbehov, likviditet och ställning i övrigt.

Styrelsen ansvarar för bolagets organisation och förvaltningen av bolagets angelägenheter. Detta innefattar bland annat att fortlöpande bedöma bolagets ekonomiska situation, och att tillse att bolagets organisation är utformad så att bokföringen, medelsförvaltningen och bolagets ekonomiska angelägenheter i övrigt kontrolleras på ett betryggande sätt. Den verkställande direktören ska sköta den löpande förvaltningen enligt styrelsens riktlinjer och anvisningar och bland annat vidta de åtgärder som är nödvändiga för att bolagets bokföring ska fullgöras i överensstämmelse med lag och för att medelsförvaltningen ska skötas på ett betryggande sätt.

Revisorns ansvar

Vårt mål beträffande revisionen av förvaltningen, och därmed vårt uttalande om ansvarsfrihet, är att inhämta revisionsbevis för att med en rimlig grad av säkerhet kunna bedöma om någon styrelseledamot eller verkställande direktören i något väsentligt avseende:

- företagit någon åtgärd eller gjort sig skyldig till någon försummelse som kan föranleda ersättningskyldighet mot bolaget.
- på något annat sätt handlat i strid med aktiebolagslagen, årsredovisningslagen eller bolagsordningen.

Vårt mål beträffande revisionen av förslaget till dispositioner av bolagets vinst eller förlust, och därmed vårt uttalande om detta, är att med rimlig grad av säkerhet bedöma om förslaget är förenligt med aktiebolagslagen.


Rimlig säkerhet är en hög grad av säkerhet, men ingen garanti för att en revision som utförs enligt god revisionssed i Sverige alltid kommer att upptäcka åtgärder eller försummelser som kan föranleda ersättningskyldighet mot bolaget, eller att ett förslag till dispositioner av bolagets vinst eller förlust inte är förenligt med aktiebolagslagen.

En ytterligare beskrivning av vårt ansvar för revisionen av förvaltningen finns på Revisorsinspektionens webbplats: www.revisorsinspektionen.se/revisornsansvar. Denna beskrivning är en del av revisionsberättelsen.

Göteborg den dag som framgår av vår elektroniska signatur

Öhrlings PricewaterhouseCoopers AB

Patrik Resebo
Auktoriserad revisor



This file is sealed with a digital signature.
The seal is a guarantee for the authenticity
of the document.


Document ID:
5518221F422C4AE7BD2069A1C6D24A9A

List of Signatures Page 1/1

2023062231925

Pagero AB - Revisionsberättelse 2022.pdf

Name	Method	Signed at
PATRIK RESEBO	BANKID	2023-06-09 11:07 GMT+02



This file is sealed with a digital signature. The seal is a guarantee for the authenticity of the document.

External reference: 5518221F422C4AE7BD2069A1C6D24A9A