

Årsredovisning och Koncernredovisning

för

Estrids AB

556637-9847

Räkenskapsåret

2022

Fastställelseintyg

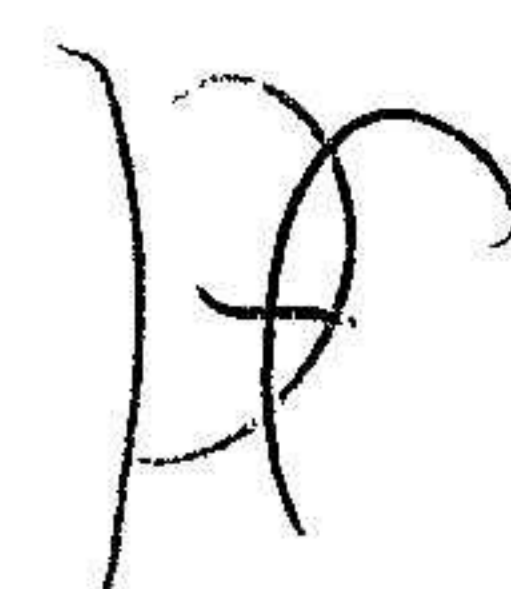
Undertecknad styrelseledamot i Estrids AB intygar att resultaträkningen och balansräkningen i årsredovisningen för moderbolaget samt koncernresultaträkningen och koncernbalansräkningen har fastställts på årsstämma 2023-06-30. Årsstämman beslutade att godkänna styrelsens förslag till resultatdisposition.

Jag intygar också att innehållet i årsredovisningen och revisionsberättelsen stämmer överens med originalen.

Kristianstad

2023-07-19


Peter Finch



Årsredovisning
och
Koncernredovisning

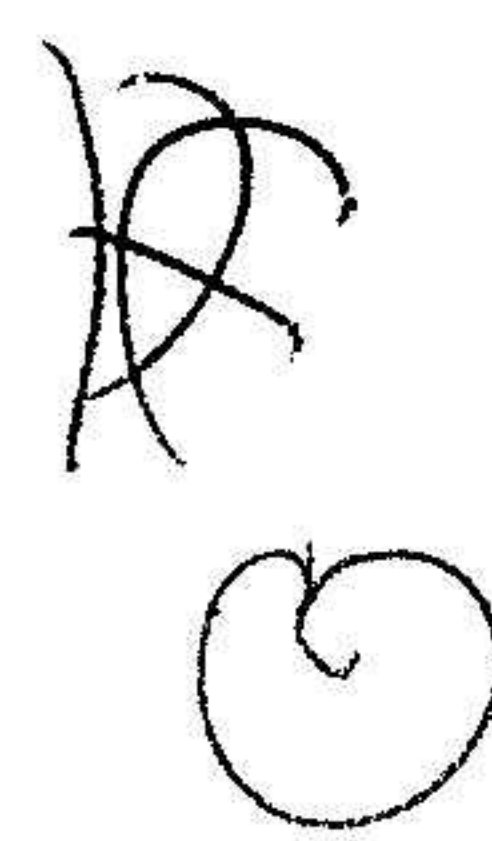
för

Estrids AB

556637-9847

Räkenskapsåret

2022



Styrelsen för Estrids AB avger följande årsredovisning och koncernredovisning för räkenskapsåret 2022.

Årsredovisningen är upprättad i svenska kronor, SEK. Om inte annat särskilt anges, redovisas alla belopp i hela kronor (kr). Uppgifter inom parentes avser föregående år.

Förvaltningsberättelse

Information om verksamheten

Bolaget bedriver förvaltning, utveckling och uthyrning av industrifastigheter samt därmed förenlig verksamhet.

Företaget har sitt säte i Kristianstad.

Väsentliga händelser under räkenskapsåret

Bolagets verksamhet har under året varit i huvudsak koncentrerat till nybyggnationer av två stora industrilokaler, varav en har färdigställts under året.

Genom dotterbolaget Krossman Förvaltning AB har 50 % av bolagen Krossman Produktion AB och Bernt-Olofs Schaktmaskiner AB förvärvats.

Ägarförhållanden

Namn	Antal aktier	Antal röster
Peter Finch	1 000	1 000

Ägarförhållanden, koncern

Bolaget är moderbolag till de helägda dotterbolagen Mouldex Plast AB, 556100-1701, Distex Byggsystem AB, 556799-9155, Fastighetsaktiebolaget Hamo, 556068-0554, Fastigheten Livius 5 AB, 556934-8146, Fastigheten Engels 4 AB, 556801-7536, Estrids Service AB, 556579-3576, CG-Byggen Syd AB, 556412-4955, Estrids Fastighet Hässleholm AB, 556919-2791, Fastigheten Vitalycke AB, 556736-0705, Estrids Vellinge AB, 556598-8945, Finkeholm AB, 559262-9272 samt Magasinera Extrafickan AB, 556711-9994, vilket i sin tur är moderbolag till de helägda dotterbolagen Extrafickan Vattenbocken 4 AB, 556782-2860, Magasinera Självlager Växjö AB, 556768-4674, Lilla Råby Fastighets AB, 556981-3792 och Lantre AB, 559165-1012.

Estrids AB äger bolagen FAJ Fastighets AB, 559246-6246 till 50% samt Krossman Förvaltning AB, 556829-7849 till 50%.

Krossman Förvaltning AB är i sin tur moderbolag i en underkoncern med de helägda dotterbolagen Krossman Produktion AB, 556445-8064 och Bernt-Olofs Schaktmaskiner AB, 556118-1321.

Samtliga bolag med säte i Kristianstad.

Flerårsöversikt (tkr)

Koncernen	2022	2021	2020	2019	2018
Nettoomsättning	286 008	207 826	147 894	169 438	192 010
Resultat efter finansiella poster	28 874	24 401	22 474	7 373	12 617
Soliditet (%)	31	27	29	29	25
Moderbolaget	2022	2021	2020	2019	2018
Nettoomsättning	83 701	49 366	27 497	26 934	32 999
Resultat efter finansiella poster	19 717	35 795	5 869	-2 273	4 886
Soliditet (%)	38	35	28	29	33

För definitioner av nyckeltal, se Redovisnings- och värderingsprinciper.

Förändring av eget kapital

Koncernen	Aktie- kapital	Reserver	Annat eget kapital inkl. årets resultat	Minoritets- intresse	Totalt
Belopp vid årets ingång	100 000	20 000	112 320 718	-66 959	112 373 759
Disposition enligt beslut av årets årsstämma:					
Utdelning			-5 000 000		-5 000 000
Korrigering avseende tidigare år			-51 550		-51 550
Årets resultat			24 288 352	462 691	24 751 045
Belopp vid årets utgång	100 000	20 000	131 557 520	395 732	132 073 252


Moderbolaget	Aktie- kapital	Reserv- fond	Balanserat resultat	Årets resultat	Totalt
Belopp vid årets ingång	100 000	20 000	53 654 392	33 890 864	87 665 256
Disposition enligt beslut av årets årsstämma:					
Utdelning			-5 000 000		-5 000 000
Balanseras i ny räkning			33 890 864	-33 890 864	0
Årets resultat				15 712 729	15 712 729
Belopp vid årets utgång	100 000	20 000	82 545 256	15 712 729	98 377 985

Förslag till vinstdisposition

Styrelsen föreslår att till förfogande stående vinstmedel (kronor):

balanserad vinst	82 545 256
årets vinst	15 712 729
	98 257 985

disponeras så att i ny räkning överföres	98 257 985
	98 257 985



Koncernens Resultaträkning

	Not	2022-01-01 -2022-12-31	2021-01-01 -2021-12-31
Nettoomsättning		286 008 641	207 826 331
Förändring av lagervaror under tillverkning, färdiga varor och pågående arbete för annans räkning		767 384	92 220
Övriga rörelseintäkter		6 910 869	2 598 587
		293 686 894	210 517 138
Rörelsens kostnader			
Råvaror och förnödenheter		-154 775 312	-89 489 431
Handelsvaror		-728 622	-7 871 889
Övriga externa kostnader	2, 3	-33 232 225	-41 296 817
Personalkostnader	4	-46 251 309	-25 821 782
Avskrivningar av materiella och immateriella anläggningstillgångar		-23 004 885	-17 652 523
Övriga rörelsekostnader		-566 194	0
		-258 558 547	-182 132 442
Rörelseresultat		35 128 347	28 384 696
Resultat från finansiella poster			
Resultat från försäljning av andelar i koncernföretag		11 423	0
Övriga ränteintäkter och liknande resultatposter		17 192	80 369
Räntekostnader och liknande resultatposter		-6 282 582	-4 064 348
		-6 253 967	-3 984 039
Resultat efter finansiella poster		28 874 380	24 400 657
Resultat före skatt		28 874 380	24 400 657
Skatt på årets resultat		-5 329 046	-5 964 130
Uppskjuten skatt		743 020	366 267
Årets resultat		24 288 354	18 802 794
Minoritetens andel av årets resultat		-462 691	66 959

Koncernens Balansräkning

Not
1

2022-12-31

2021-12-31

TILLGÅNGAR

Anläggningstillgångar

Immateriella anläggningstillgångar

Balanserade utgifter för forsknings- och utvecklingsarbeten och liknande arbeten	5	535 842	828 119
Koncessioner, patent, licenser, varumärken samt liknande rättigheter	6	22 144	33 216
Goodwill	7	11 753 378	0
Förskott avseende immateriella anläggningstillgångar	8	0	125 995
		12 311 364	987 330

Materiella anläggningstillgångar

Byggnader och mark	9	307 464 802	260 564 853
Maskiner och andra tekniska anläggningar	10	15 053 236	9 243 492
Inventarier, verktyg och installationer	11	25 901 088	7 648 122
Pågående nyanläggningar och förskott avseende materiella anläggningstillgångar	12	11 478 274	41 274 981
		359 897 400	318 731 448

Finansiella anläggningstillgångar

Andra långfristiga fordringar		418 227	0
Summa anläggningstillgångar		372 626 991	319 718 778

Omsättningstillgångar

Varulager m m

Råvaror och förnödenheter		13 524 650	10 856 300
Varor under tillverkning		2 645 942	2 001 530
Färdiga varor och handelsvaror		18 745 178	14 107 648
		34 915 770	26 965 478

Kortfristiga fordringar

Kundfordringar		30 095 219	43 685 595
Övriga fordringar		4 925 305	1 086 135
Förutbetalda kostnader och upplupna intäkter		3 376 158	2 446 640
		38 396 682	47 218 370

Kassa och bank

Summa omsättningstillgångar		102 510 350	26 145 146
------------------------------------	--	--------------------	-------------------

SUMMA TILLGÅNGAR

475 137 341 **420 047 772**

Koncernens Balansräkning

Not
1

2022-12-31

2021-12-31

EGET KAPITAL OCH SKULDER

Eget kapital

Eget kapital hänförligt till moderföretagets aktieägare

Aktiekapital		100 000	100 000
Reservfond		20 000	20 000
Balanserade vinstmedel, inklusive årets resultat		131 953 252	112 253 758
Eget kapital hänförligt till moderföretagets aktieägare		132 073 252	112 373 758

Minoritetsintresse

Minoritetsintresse		17 156 770	58 038
--------------------	--	------------	--------

Summa eget kapital

149 230 022 **112 431 796**

Avsättningar

Avsättningar för pensioner och liknande förpliktelser		416 744	0
Avsättningar för uppskjuten skatt		11 065 679	9 338 146
Övriga avsättningar		174 300	174 300
		11 656 723	9 512 446

Långfristiga skulder

13

Skulder till kreditinstitut	15	216 017 404	185 678 097
Övriga skulder		10 788 672	2 327 553
		226 806 076	188 005 650

Kortfristiga skulder

Skulder till kreditinstitut	15	19 029 133	42 519 960
Fakturerad ej upparbetad intäkt		16 239 671	20 374 346
Leverantörsskulder		25 969 583	23 011 288
Aktuella skatteskulder		1 257 064	1 561 122
Övriga skulder		5 123 273	7 140 221
Upplupna kostnader och förutbetalda intäkter	17	19 825 796	15 490 943
		87 444 520	110 097 880

SUMMA EGET KAPITAL OCH SKULDER

475 137 341

420 047 772

Koncernens Kassaflödesanalys

	Not	2022-01-01 -2022-12-31	2021-01-01 -2021-12-31
Den löpande verksamheten			
Resultat efter finansiella poster		28 874 380	24 400 657
Justeringar för poster som inte ingår i kassaflödet m.m	24	22 950 255	18 312 464
Betald skatt		-5 464 428	-3 677 352
Kassaflöde från den löpande verksamheten före förändringar av rörelsekapital		46 360 207	39 035 769
Kassaflöde från förändringar i rörelsekapital			
Förändring av varulager och pågående arbeten		-5 296 220	-9 788 290
Förändring kundfordringar		29 709 548	-25 756 323
Förändring av kortfristiga fordringar		-1 819 103	-560 919
Förändring leverantörsskulder		-5 324 396	16 365 278
Förändring av kortfristiga skulder		-10 810 731	23 834 711
Kassaflöde från den löpande verksamheten		52 819 305	43 130 226
Investeringsverksamheten			
Investeringar i materiella anläggningstillgångar	9, 10, 11, 12	-46 331 498	-78 225 351
Sålda materiella anläggningstillgångar		1 432 182	0
Investeringar i dotterbolag		-7 687 091	0
Sålda dotterbolag		161 422	0
Kassaflöde från investeringsverksamheten		-52 424 985	-78 225 351
Finansieringsverksamheten			
Upptagna lån		18 875 511	225 951 451
Amortering av lån		-16 217 079	-183 722 838
Kassaflöde från finansieringsverksamheten		2 658 432	42 228 613
Årets kassaflöde		3 052 752	7 133 488
Likvida medel vid årets början			
Likvida medel vid årets början		26 145 146	19 011 658
Likvida medel vid årets slut		29 197 898	26 145 146

H
C

Estrids AB
Org.nr 556637-9847

Moderbolagets Resultaträkning

	Not	2022-01-01 -2022-12-31	2021-01-01 -2021-12-31
	1	83 701 005	49 365 664
Nettoomsättning		15 780 242	10 669 784
Övriga rörelseintäkter		99 481 247	60 035 448
Rörelsens kostnader		-46 588 867	-10 414 133
Råvaror och förnödenheter	2, 3	-18 004 684	-25 940 116
Övriga externa kostnader	4	-10 558 939	-6 365 192
Personalkostnader		-7 004 182	-5 817 002
Avskrivningar av materiella anläggningstillgångar		-3 068	0
Övriga rörelsekostnader		-82 159 740	-48 536 443
	18	17 321 507	11 499 005
Rörelseresultat			
Resultat från finansiella poster		5 750 000	27 000 000
Resultat från andelar i koncernföretag		33 128	0
Övriga ränteintäkter och liknande resultatposter		-3 387 827	-2 704 244
Räntekostnader och liknande resultatposter		2 395 301	24 295 756
		19 716 808	35 794 761
Resultat efter finansiella poster			0
Bokslutsdispositioner	25	-2 300 000	35 794 761
Resultat före skatt			
Skatt på årets resultat		-2 307 224	-1 862 062
Uppskjuten skatt		603 145	-41 835
Årets resultat		15 712 729	33 890 864

2023072012902

Moderbolagets Balansräkning

Not
1

2022-12-31

2021-12-31

TILLGÅNGAR

Anläggningstillgångar

Materiella anläggningstillgångar

Byggnader och mark	9	119 282 445	125 211 410
Inventarier, verktyg och installationer	11	3 897 872	4 576 639
Pågående nyanläggningar och förskott avseende materiella anläggningstillgångar	12	2 467 500	0
		125 647 817	129 788 049

Finansiella anläggningstillgångar

Andelar i koncernföretag	19, 20	61 575 430	61 414 007
Fordringar hos koncernföretag		31 531 086	15 846 300
Uppskjuten skattefordran		310 627	0
		93 417 143	77 260 307
Summa anläggningstillgångar		219 064 960	207 048 356

Omsättningstillgångar

Kortfristiga fordringar

Kundfordringar		833 480	20 499 983
Fordringar hos koncernföretag		29 731 771	17 685 935
Övriga fordringar		3 571 126	5 456
Förutbetalda kostnader och upplupna intäkter		822 503	1 119 846
		34 958 880	39 311 220

Kassa och bank

Summa omsättningstillgångar	14	3 894 460	6 427 525
		38 853 340	45 738 745

SUMMA TILLGÅNGAR

257 918 300 **252 787 101**

Moderbolagets Balansräkning

Not
1

2022-12-31

2021-12-31

EGET KAPITAL OCH SKULDER

Eget kapital

21, 22

Bundet eget kapital

Aktiekapital

100 000

100 000

Reservfond

20 000

20 000

120 000

120 000

Fritt eget kapital

Balanserad vinst eller förlust

82 545 256

53 654 392

Årets resultat

15 712 729

33 890 864

98 257 985

87 545 256

Summa eget kapital

98 377 985

87 665 256

Obeskattade reserver

23

900 000

0

Avsättningar

Uppskjuten skatteskuld

0

292 518

Långfristiga skulder

13

Skulder till kreditinstitut

110 136 548

115 760 836

Övriga skulder

5 888 672

889 372

Summa långfristiga skulder

116 025 220

116 650 208

Kortfristiga skulder

Skulder till kreditinstitut

4 800 000

4 850 400

Leverantörsskulder

10 601 506

11 534 293

Skulder till koncernföretag

7 479 866

2 994 562

Aktuella skatteskulder

2 678 500

1 224 298

Övriga skulder

1 041 968

5 521 486

Fakturerad men ej upparbetad intäkt

11 459 896

18 305 850

Upplupna kostnader och förutbetalda intäkter

17

4 553 359

3 748 230

Summa kortfristiga skulder

42 615 095

48 179 119

SUMMA EGET KAPITAL OCH SKULDER

257 918 300

252 787 101

Moderbolagets Kassaflödesanalys

	Not	2022-01-01 -2022-12-31	2021-01-01 -2021-12-31
Den löpande verksamheten			
Resultat efter finansiella poster		19 716 808	35 794 761
Justeringar för poster som inte ingår i kassaflödet	24	6 841 083	6 142 286
Betald skatt		-853 022	-289 238
Kassaflöde från den löpande verksamheten före förändring av rörelsekapital		25 704 869	41 647 809
Kassaflöde från förändring av rörelsekapitalet			
Förändring av kortfristiga fordringar		4 352 357	-29 277 512
Förändring av kortfristiga skulder		-6 967 843	18 858 402
Kassaflöde från den löpande verksamheten		23 089 383	31 649 544
Investeringsverksamheten			
Investeringar i materiella anläggningstillgångar	9,10, 11, 12	-3 054 276	-26 661 744
Sålda materiella anläggningstillgångar		353 425	0
Investeringar i dotterbolag		-161 423	0
Ökning långfristiga fordringar		-15 684 786	-9 124 575
Kassaflöde från investeringsverksamheten		-18 547 060	-35 786 319
Finansieringsverksamheten			
Upptagna lån		0	185 671 754
Amortering av lån		-5 675 388	-177 632 777
Lämnat koncernbidrag		-1 400 000	0
Förändring aktieägartillskott		0	-105 000
Kassaflöde från finansieringsverksamheten		-7 075 388	7 933 977
Årets kassaflöde		-2 533 065	3 376 357
Likvida medel vid årets början			
Likvida medel vid årets början		6 427 525	3 051 167
Likvida medel vid årets slut		3 894 460	6 427 524

2023072012905

Noter

Not 1 Redovisnings- och värderingsprinciper

Allmänna upplysningar

Årsredovisningen och koncernredovisningen är upprättad i enlighet med årsredovisningslagen och BFNAR 2012:1 Årsredovisning och koncernredovisning (K3).

Fordringar har upptagits till de belopp varmed de beräknas inflyta.

Övriga tillgångar och skulder har upptagits till anskaffningsvärden där inget annat anges.

Redovisningsprinciperna är oförändrade jämfört med föregående år.

Intäktsredovisning

Intäkter har tagits upp till verkligt värde av vad som erhållits eller kommer att erhållas och redovisas i den omfattning det är sannolikt att de ekonomiska fördelarna kommer att tillgodogöras bolaget och intäkterna kan beräknas på ett tillförlitligt sätt.

Vid försäljning av varor redovisas normalt inkomsten som intäkt när de väsentliga förmåner och risker som är förknippade med ägandet av varan har överförts från företaget till köparen.

Hysesintäkter är redovisade i den period hyran avser.

Pågående tjänsteuppdrag

Inkomster från uppdrag till fast pris redovisas som intäkt enligt uppdragens respektive färdigställandegrad, så kallad successiv vinstavräkning. Färdigställandegraden fastställs huvudsakligen genom att jämföra nedlagda uppdragsutgifter med totala uppdragsutgifter.

När utfallet kan beräknas på ett tillförlitligt sätt redovisas uppdragsinkomsten och hänförliga uppdragsutgifter i resultaträkningen med utgångspunkt från färdigställandegraden av aktiviteterna på balansdagen.

Om det ekonomiska utfallet av ett uppdrag inte kan beräknas på ett tillförlitligt sätt redovisas en intäkt endast med ett belopp som motsvarar de uppkomna uppdragsutgifter som sannolikt kommer att ersättas av beställaren. Om det är sannolikt att de totala uppdragsutgifterna kommer att överstiga den totala uppdragsinkomsten från ett uppdrag redovisas den befarade förlusten som en kostnad omgående i resultaträkningen.

I balansräkningen jämförs redovisade intäkter med de belopp som fakturerats beställaren under samma period. Om de fakturerade beloppen överstiger den redovisade intäkten utgör mellanskillnaden en skuld, vilken redovisas som fakturerad men ej upparbetad intäkt. Om intäkten överstiger de fakturerade beloppen utgör mellanskillnaden en fordran vilken redovisas som upparbetad men ej fakturerad intäkt.

Koncernredovisning

Konsolideringsmetod

Koncernredovisningen har upprättats enligt förvärvsmetoden. Detta innebär att förvärvade verksamheters identifierbara tillgångar och skulder redovisas till marknadsvärde enligt upprättad förvärvsanalys. Överstiger verksamhetens anskaffningsvärde det beräknade marknadsvärdet av de förväntade nettotillgångarna enligt förvärvsanalysen redovisas skillnaden som goodwill.

Dotterföretag

Koncernredovisningen omfattar, förutom moderföretaget, samtliga företag i vilka moderföretaget direkt eller indirekt har mer än 50 % av röstetalet eller på annat sätt innehar det bestämmande inflytandet och därmed har en rätt att utforma företagets finansiella och operativa strategier i syfte att erhålla ekonomiska fördelar.

Ett dotterföretags intäkter och kostnader tas in i koncernredovisningen från och med tidpunkten för förvärvet till och med den tidpunkt då moderföretaget inte längre har ett bestämmande inflytande över dotterföretaget.

Intresseföretag och Gemensamt styrt företag

Som intresseföretag räknas sådana företag där företaget har ett betydande men inte bestämmande inflytande. Ett betydande inflytande anses normalt föreligga när företaget äger minst 20 % men inte mer än 50 % av rösterna i ett annat företag.

Transaktioner mellan koncernföretag

Koncerninterna fordringar och skulder samt transaktioner mellan koncernföretag liksom orealiserade vinster elimineras i sin helhet. Orealiserade förluster elimineras också såvida inte transaktionen motsvarar ett nedskrivningsbehov.

Förändring av internvinst under räkenskapsåret har elimineras i koncernresultaträkningen.

Goodwill

Goodwill är den skillnad som uppkommer om anskaffningsvärdet för den förvärvade enheten är högre än värdet på den förvärvade enhetens nettotillgångar. Vid förvärvstidpunkten redovisas den uppkomna goodwillen som en tillgång i balansräkningen.

Anläggningstillgångar

Immateriella och materiella anläggningstillgångar redovisas till anskaffningsvärde minskat med ackumulerade avskrivningar enligt plan och eventuella nedskrivningar.

Avskrivning sker linjärt över den förväntade nyttjandeperioden med hänsyn till väsentligt restvärde. Följande avskrivningsprocent tillämpas:

Immateriella anläggningstillgångar

Immateriella anläggningstillgångar redovisas till anskaffningsvärde med avdrag för ackumulerade avskrivningar och eventuella nedskrivningar. Tillgångarna skrivs av linjärt över tillgångarnas bedömda nyttjandeperiod. Nyttjandeperioden omprövas per varje balansdag. Följande avskrivningsprocent tillämpas:

Balanserade utgifter för utvecklingsarbeten	20%
Koncessioner, patent, licenser, varumärken	20%
Goodwill	20%

Materiella anläggningstillgångar

Byggnader	2-20%
Installationer på annans fastighet	4-20%
Markanläggning	5%
Maskiner och andra tekniska anläggningar	14-20%
Inventarier, verktyg och installationer	10-33%

Komponentindelning

Materiella anläggningstillgångar har delats upp på komponenter när komponenterna är betydande och när komponenterna har väsentligt olika nyttjandeperioder. När en komponent i en anläggningstillgång byts ut, uttrangeras eventuell kvarvarande del av den gamla komponenten och den nya komponentens anskaffningsvärde aktiveras. Utgifter för löpande reparationer och underhåll redovisas som kostnader.

Varulager

Varulagret har värderats till det lägsta av dess anskaffningsvärde och dess nettoförsäljningsvärde på balansdagen. Med nettoförsäljningsvärde avses varornas beräknade försäljningspris minskat med försäljningskostnader. Den valda värderingsmetoden innebär att inkurans i varulagret har beaktats.

Inkomstskatter

Total skatt utgörs av aktuell skatt och uppskjuten skatt. Skatter redovisas i resultaträkningen, utom då underliggande transaktion redovisas direkt mot eget kapital varvid tillhörande skatteeffekter redovisas i eget kapital.

Aktuell skatt

Aktuell skatt avser inkomstskatt för innevarande räkenskapsår samt den del av tidigare räkenskapsårs inkomstskatt som ännu inte redovisats. Aktuell skatt beräknas utifrån den skattesats som gäller per balansdagen.

Uppskjuten skatt

Uppskjuten skatt är inkomstskatt som avser framtida räkenskapsår till följd av tidigare händelser. Redovisning sker enligt balansräkningsmetoden. Enligt denna metod redovisas uppskjutna skatteskulder och uppskjutna skattefordringar på temporära skillnader som uppstår mellan bokförda respektive skattemässiga värden för tillgångar och skulder samt för övriga skattemässiga avdrag eller underskott.

Uppskjutna skattefordringar netto redovisas mot uppskjutna skatteskulder endast om de kan betalas med ett nettobelopp. Uppskjuten skatt beräknas utifrån gällande skattesats på balansdagen. Effekter av förändringar i gällande skattesatser resultatförs i den period förändringen lagstads. Uppskjuten skattefordran redovisas som finansiell anläggningstillgång och uppskjuten skatteskuld som avsättning.

Uppskjuten skattefordran avseende underskottsavdrag eller andra framtida skattemässiga avdrag redovisas i den omfattning det är sannolikt att avdragen kan avräknas mot framtida skattemässiga överskott.

På grund av sambandet mellan redovisning och beskattning särredovisas inte den uppskjutna skatteskulden som är hänförlig till obeskattade reserver.

Ersättningar till anställda

Ersättningar till anställda avser alla former av ersättningar som företaget lämnar till de anställda. Kortfristiga ersättningar utgörs av bland annat löner, betald semester, betald frånvaro, bonus och ersättning efter avslutad anställning (pension). Kortfristiga ersättningar redovisas som kostnad och en skuld då det finns en legal eller informell förpliktelse att betala ut en ersättning till följd av en tidigare händelse och en tillförlitlig uppskattning av beloppet kan göras.

Kassaflödesanalys

Kassaflödesanalysen upprättas enligt indirekt metod. Det redovisade kassaflödet omfattar endast transaktioner som medfört in- eller utbetalningar.

Som likvida medel klassificerar företaget, förutom kassamedel, disponibla tillgodohavanden hos banker och andra kreditinstitut samt kortfristiga likvida placeringar som är noterade på en marknadsplats och har en kortare löptid än tre månader från anskaffningstidpunkten. Förändringar i spärrade medel redovisas i investeringsverksamheten.

Nyckeltalsdefinitioner

Nettoomsättning

Rörelsens huvudintäkter, fakturerade kostnader, sidointäkter samt intäktskorrigeringar.

Resultat efter finansiella poster

Resultat efter finansiella intäkter och kostnader men före skatter.

Soliditet (%)

Justerat eget kapital (eget kapital och obeskattade reserver med avdrag för uppskjuten skatt) i procent av balansomslutning.

Not 2 Leasingavtal Koncernen

Årets leasingkostnader avseende leasingavtal, uppgår till 1 651 330 (274 962) kronor.

Framtida leasingavgifter, för icke uppsägningsbara leasingavtal, förfaller till betalning enligt följande:

	2022	2021
Inom ett år	1 890 411	377 530
Senare än ett år men inom fem år	2 158 410	499 975
	4 048 821	877 505

Moderbolaget

Årets leasingkostnader avseende leasingavtal, uppgår till 158 668 (121 141) kronor.

Framtida leasingavgifter, för icke uppsägningsbara leasingavtal, förfaller till betalning enligt följande:

	2022	2021
Inom ett år	175 068	82 540
Senare än ett år men inom fem år	232 962	86 660
	408 030	169 200

Not 3 Arvode till revisorer Koncernen

Med revisionsuppdrag avses granskning av årsredovisningen och bokföringen samt styrelsens förvaltning, övriga arbetsuppgifter som det ankommer på bolagets revisor att utföra samt rådgivning eller annat biträde som föranleds av iakttagelser vid sådan granskning eller genomförandet av sådana övriga arbetsuppgifter.

	2022	2021
Cederblads Revisionsbyrå AB		
Revisionsuppdrag	360 620	303 750
	360 620	303 750

Moderbolaget

Med revisionsuppdrag avses granskning av årsredovisningen och bokföringen samt styrelsens förvaltning, övriga arbetsuppgifter som det ankommer på bolagets revisor att utföra samt rådgivning eller annat biträde som föranleds av iakttagelser vid sådan granskning eller genomförandet av sådana övriga arbetsuppgifter.

	2022	2021
Cederblads Revisionsbyrå AB		
Revisionsuppdrag	98 350	119 000
	98 350	119 000

**Not 4 Anställda och personalkostnader
Koncernen**

	2022	2021
Medelantalet anställda		
Kvinnor	9	12
Män	83	46
	92	58
Löner och andra ersättningar		
Styrelse och verkställande direktör	1 645 094	1 620 347
Övriga anställda	35 431 910	28 216 255
	37 077 004	29 836 602
Sociala kostnader		
Pensionskostnader för styrelse och verkställande direktör	648 850	313 366
Pensionskostnader för övriga anställda	2 455 335	1 446 971
Övriga sociala avgifter enligt lag och avtal	12 103 515	9 221 187
	15 207 697	10 981 524
Totala löner, ersättningar, sociala kostnader och pensionskostnader	52 284 701	40 818 126

Moderbolaget

	2022	2021
Medelantalet anställda		
Kvinnor	1	2
Män	22	12
	23	14
Löner och andra ersättningar		
Övriga anställda	9 460 339	6 478 359
	9 460 339	6 478 359
Sociala kostnader		
Pensionskostnader för övriga anställda	407 688	215 419
Övriga sociala avgifter enligt lag och avtal	2 802 284	1 915 451
	3 209 972	2 130 870
Totala löner, ersättningar, sociala kostnader och pensionskostnader	12 670 311	8 609 229
Könsfördelning bland ledande befattningshavare		
Andel kvinnor i styrelsen	0 %	0 %
Andel män i styrelsen	100 %	100 %

2023072012911

**Not 5 Balanserade utgifter för utvecklingsarbeten och liknande arbeten
Koncernen**

	2022-12-31	2021-12-31
Ingående anskaffningsvärden	1 457 349	1 457 349
Utgående ackumulerade anskaffningsvärden	1 457 349	1 457 349
Ingående avskrivningar	-629 230	-336 953
Årets avskrivningar	-292 277	-292 277
Utgående ackumulerade avskrivningar	-921 507	-629 230
Utgående redovisat värde	535 842	828 119

**Not 6 Koncessioner, patent, licenser, varumärken samt liknande rättigheter
Koncernen**

	2022-12-31	2021-12-31
Ingående anskaffningsvärden	55 360	55 360
Utgående ackumulerade anskaffningsvärden	55 360	55 360
Ingående avskrivningar	-22 144	-11 072
Årets avskrivningar	-11 072	-11 072
Utgående ackumulerade avskrivningar	-33 216	-22 144
Utgående redovisat värde	22 144	33 216

**Not 7 Goodwill
Koncernen**

	2022-12-31	2021-12-31
Ingående anskaffningsvärden	4 060 920	4 060 920
Inköp	12 592 906	0
Utgående ackumulerade anskaffningsvärden	16 653 826	4 060 920
Ingående avskrivningar	-4 060 920	-3 747 158
Årets avskrivningar	-839 528	-313 762
Utgående ackumulerade avskrivningar	-4 900 448	-4 060 920
Utgående redovisat värde	11 753 378	0

2023072012912

**Not 8 Förskott avseende immateriella anläggningstillgångar
Koncernen**


	2022-12-31	2021-12-31
Ingående anskaffningsvärden	125 995	130 180
Omklassificering	-125 995	-4 185
Utgående ackumulerade anskaffningsvärden	0	125 995
Utgående redovisat värde	0	125 995

**Not 9 Byggnader och mark
Koncernen**

	2022-12-31	2021-12-31
Ingående anskaffningsvärden	354 133 528	296 699 878
Inköp	97 800	28 505 406
Försäljningar/utrangeringar	-662 097	0
Omklassificeringar	60 577 962	28 928 244
Utgående ackumulerade anskaffningsvärden	414 147 193	354 133 528
Ingående avskrivningar	-93 568 675	-82 361 427
Försäljningar/utrangeringar	15 096	0
Årets avskrivningar	-13 128 812	-11 207 248
Utgående ackumulerade avskrivningar	-106 682 391	-93 568 675
Utgående redovisat värde	307 464 802	260 564 853

Moderbolaget

	2022-12-31	2021-12-31
Ingående anskaffningsvärden	168 592 577	122 792 224
Inköp	25 114	16 872 110
Försäljningar/utrangeringar	-83 875	0
Omklassificeringar	0	28 928 243
Utgående ackumulerade anskaffningsvärden	168 533 816	168 592 577
Ingående avskrivningar	-43 381 167	-38 550 768
Årets avskrivningar	-5 870 204	-4 830 399
Utgående ackumulerade avskrivningar	-49 251 371	-43 381 167
Utgående redovisat värde	119 282 445	125 211 410



2023072012913

**Not 10 Maskiner och andra tekniska anläggningar
Koncernen**

	2022-12-31	2021-12-31
Ingående anskaffningsvärden	42 723 742	42 916 404
Inköp	153 701	1 341 200
Försäljningar/utrangeringar	0	-1 533 862
Omklassificeringar	9 822 808	
Utgående ackumulerade anskaffningsvärden	52 700 251	42 723 742
Ingående avskrivningar	-33 480 250	-31 221 747
Försäljningar/utrangeringar	0	1 533 861
Årets avskrivningar	-4 166 765	-3 792 364
Utgående ackumulerade avskrivningar	-37 647 015	-33 480 250
Utgående redovisat värde	15 053 236	9 243 492

**Not 11 Inventarier, verktyg och installationer
Koncernen**

	2022-12-31	2021-12-31
Ingående anskaffningsvärden	32 494 436	30 200 260
Inköp	2 002 362	4 081 907
Omklassificeringar	151 660	0
Försäljningar/utrangeringar	-2 705 453	-1 787 731
Förvärvade anskaffningsvärden	89 740 636	0
Utgående ackumulerade anskaffningsvärden	121 683 642	32 494 436
Ingående avskrivningar	-24 846 315	-23 942 490
Försäljningar/utrangeringar	2 083 819	1 131 975
Förvärvade ackumulerade avskrivningar	-68 452 706	0
Årets avskrivningar	-4 567 352	-2 035 800
Utgående ackumulerade avskrivningar	-95 782 554	-24 846 315
Utgående redovisat värde	25 901 088	7 648 121

2023072012914

Moderbolaget

	2022-12-31	2021-12-31
Ingående anskaffningsvärden	12 181 946	9 123 602
Inköp	561 662	3 963 513
Försäljningar/utrangeringar	-377 370	-905 169
Utgående ackumulerade anskaffningsvärden	12 366 238	12 181 946
Ingående avskrivningar	-7 605 306	-7 198 588
Försäljningar/utrangeringar	270 918	579 885
Årets avskrivningar	-1 133 978	-986 603
Utgående ackumulerade avskrivningar	-8 468 366	-7 605 306
Utgående redovisat värde	3 897 872	4 576 640

**Not 12 Pågående nyanläggningar
Koncernen**

	2022-12-31	2021-12-31
Ingående nedlagda kostnader	41 274 981	25 906 388
Nedlagda kostnader	40 755 723	49 267 632
Omklassificering	-70 552 430	-33 899 039
	11 478 274	41 274 981

Moderbolaget

	2022-12-31	2021-12-31
Ingående nedlagda kostnader	0	23 102 122
Nedlagda kostnader	2 467 500	5 826 121
Omklassificering	0	-28 928 243
	2 467 500	0

2023072012915

**Not 13 Långfristiga skulder
Koncernen**

2022-12-31 **2021-12-31**

Förfaller senare än fem år efter balansdagen

Skulder till kreditinstitut

167 528 458 141 250 173
167 528 458 **141 250 173**

Moderbolaget

2022-12-31 **2021-12-31**

Förfaller senare än fem år efter balansdagen

Skulder till kreditinstitut

Övriga skulder

90 295 442 95 480 446
5 888 672 0
96 184 114 **95 480 446**

**Not 14 Checkräkningskredit
Koncernen**

2022-12-31 **2021-12-31**

Beviljat belopp på checkräkningskredit uppgår till

7 500 000 4 500 000

Moderbolaget

2022-12-31 **2021-12-31**

Beviljat belopp på checkräkningskredit uppgår till

0 500 000

**Not 15 Ställda säkerheter
Koncernen**

2022-12-31 **2021-12-31**

För skulder till kreditinstitut:

Företagsinteckningar

Fastighetsinteckningar

Maskiner och inventarier med äganderättsförbehåll

18 930 000 11 500 000
295 213 000 265 213 000
15 373 601 9 184 633
329 516 601 **285 897 633**

För pensionsåttagande:

Pantsatt finansiell tillgång

368 227 0
368 227 **0**

Moderbolaget

2022-12-31 **2021-12-31**

För skulder till kreditinstitut:

Fastighetsinteckningar

160 700 000 160 700 000
160 700 000 **160 700 000**

2023072012916

**Not 16 Eventualförpliktelser
Moderbolaget**

	2022-12-31	2021-12-31
Borgen till förmån för dotterbolag, FAJ Fastighets AB	250 000	1 700 000
Borgen till förmån för dotterbolag, Krossman Produktion AB	4 000 000	0
Borgen till förmån för dotterbolag, Krossman Förvaltning AB	7 000 000	0
	11 250 000	1 700 000
Borgen till förmån för dotterbolag	Obegränsad	Obegränsad

**Not 17 Upplupna kostnader och förutbetalda intäkter
Koncernen**

	2022-12-31	2021-12-31
Upplupna löner	8 504 910	6 108 828
Upplupna sociala kostnader	2 906 673	1 966 450
Upplupna räntor	578 536	189 051
Övriga upplupna kostnader och förutbetalda intäkter	7 835 677	7 226 613
	19 825 796	15 490 942

Moderbolaget

	2022-12-31	2021-12-31
Upplupna löner	1 472 911	1 054 042
Upplupna sociala kostnader	550 314	300 539
Övriga upplupna kostnader och förutbetalda intäkter	2 530 134	2 393 649
	4 553 359	3 748 230

**Not 18 Inköp och försäljning mellan koncernföretag
Moderbolaget**

	2022	2021
Andel av årets totala inköp som skett från andra företag i koncernen	3,90 %	19,00 %
Andel av årets totala försäljningar som skett till andra företag i koncernen	24,50 %	30,00 %

2025072012917

**Not 19 Andelar i koncernföretag
Moderbolaget**

	2022-12-31	2021-12-31
Ingående anskaffningsvärden	61 414 007	61 309 007
Inköp	161 423	0
Lämnade aktieägartillskott	0	500 000
Återföring akiteägartillskott	0	-395 000
Utgående ackumulerade anskaffningsvärden	61 575 430	61 414 007
Utgående redovisat värde	61 575 430	61 414 007

**Not 20 Specifikation andelar i koncernföretag
Moderbolaget**

Namn	Kapital- andel	Rösträtts- andel	Antal andelar	Bokfört värde
Mouldex Plast AB	100%	100%	10 000	20 729 000
Distex Byggsystem AB	100%	100%	1 000	100 000
Fastighetsaktiebolaget HAMO	100%	100%	200	9 000 000
Magasinera Extrafickan AB	100%	100%	1 000	708 000
Fastigheten Livius 5 AB	100%	100%	500	3 248 000
Fastigheten Engels 4 AB	100%	100%	1 000	6 530 000
Estrids Service AB	100%	100%	2 000	1 459 687
CG Byggen Syd AB	100%	100%	5 000	3 012 000
Estrids Fastighet Hässleholm AB	100%	100%	50 000	6 346 580
Fastigheten Vitalycke AB	100%	100%	1 000	4 762 000
Estrids Vellinge AB	100%	100%	1 000	1 607 272
Finkeholm AB	100%	100%	500	3 898 968
FAJ Fastighets AB	50%	50%	250	12 500
Krossman Förvaltning AB	50%	50%	750	161 423
				61 575 430

	Org.nr	Säte	Eget kapital	Resultat
Mouldex Plast AB	556100-1701	Kristianstad	48 322 774	4 111 170
Distex Byggsystem AB	556799-9155	Kristianstad	1 331 330	204 048
Fastighetsaktiebolaget HAMO	556068-0554	Kristianstad	3 643 029	2 002 564
Magasinera Extrafickan AB	556711-9994	Kristianstad	16 827 601	2 749 116
Fastigheten Livius 5 AB	556934-8146	Kristianstad	1 616 762	51 985
Fastigheten Engels 4 AB	556801-7536	Kristianstad	2 045 051	1 183 013
Estrids Service AB	556579-3576	Kristianstad	480 674	-6
CG Byggen Syd AB	556412-4955	Kristianstad	1 142 054	220 562
Estrids Fastighet Hässleholm AB	556919-2791	Kristianstad	3 260 340	868 789
Fastigheten Vitalycke AB	556736-0705	Kristianstad	283 002	-113 042
Estrids Vellinge AB	556598-8945	Kristianstad	468 736	-24 485
Finkeholm AB	559262-9272	Kristianstad	53 384	-8 099
FAJ Fastighets AB	559246-6246	Kristianstad	293 220	177 145
Krossman Förvaltning AB	556829-7849	Kristianstad	182 135	-140 712

2023072012918

**Not 21 Antal aktier och kvotvärde
Moderbolaget**

Namn	Antal aktier	Kvotvärde
Antal A-Aktier	1 000	100
	1 000	

**Not 22 Disposition av vinst eller förlust
Moderbolaget**

2022-12-31

Förslag till vinstdisposition

Styrelsen föreslår att till förfogande stående vinstmedel:

balanserad vinst	82 545 256
årets vinst	15 712 729
	98 257 985

disponeras så att	
i ny räkning överföres	98 257 985
	98 257 985

**Not 23 Obeskattade reserver
Moderbolaget**

2022-12-31

2021-12-31

Akkumulerade överavskrivningar	900 000	0
	900 000	0

**Not 24 Justering för poster som inte ingår i kassaflödet
Koncernen**

2021-12-31

2021-12-31

Avskrivningar	23 005 806	17 656 708
Resultat vid försäljning av anläggningstillgångar	-163 549	655 759
Omklassificering av förskott avseende immateriella anläggningstillgångar	125 995	0
Övriga ej likviditetspåverkande poster	-17 997	0
	22 950 255	18 597 217

Moderbolaget

2022-12-31

2021-12-31


Avskrivningar	7 004 182	5 817 002
Resultat vid försäljning av anläggningstillgångar	-163 099	325 285
	6 841 083	6 142 287

2023072012919

**Not 25 Bokslutsdispositioner
Moderbolaget**

	2022	2021
Lämnade koncernbidrag	-1 400 000	0
Förändring av överavskrivningar	-900 000	0
	-2 300 000	0

Kristianstad 2023-06-30


Peter Finch

Vår revisionsberättelse har lämnats 30/6-23

Cederblads Revisionsbyrå AB



Ingrid Petersson
Auktoriserad revisor FAR

Fotokopians överensstämmelse
med originalet intygas:


044-187270

REVISIONSBERÄTTELSE

Till bolagsstämman i Estrids AB

Org.nr. 556637-9847

Rapport om årsredovisningen och koncernredovisningen

Uttalanden

Vi har utfört en revision av årsredovisningen och koncernredovisningen för Estrids AB för år 2022.

Enligt vår uppfattning har årsredovisningen och koncernredovisningen upprättats i enlighet med årsredovisningslagen och ger en i alla väsentliga avseenden rättvisande bild av moderbolagets och koncernens finansiella ställning per den 31 december 2022 och av dessas finansiella resultat och kassaflöde för året enligt årsredovisningslagen. Förvaltningsberättelsen är förenlig med årsredovisningens och koncernredovisningens övriga delar.

Vi tillstyrker därför att bolagsstämman fastställer resultaträkningen och balansräkningen för moderbolaget och för koncernen.

Grund för uttalanden

Vi har utfört revisionen enligt International Standards on Auditing (ISA) och god revisions sed i Sverige. Vårt ansvar enligt dessa standarder beskrivs närmare i avsnittet "Revisorns ansvar". Vi är oberoende i förhållande till moderbolaget och koncernen enligt god revisors sed i Sverige och har i övrigt fullgjort vårt yrkesetiska ansvar enligt dessa krav.

Vi anser att de revisionsbevis vi har inhämtat är tillräckliga och ändamålsenliga som grund för våra uttalanden.

Styrelsens ansvar

Det är styrelsen som har ansvaret för att årsredovisningen och koncernredovisningen upprättas och att de ger en rättvisande bild enligt årsredovisningslagen. Styrelsen ansvarar även för den interna kontroll som den bedömer är nödvändig för att upprätta en årsredovisning och koncernredovisning som inte innehåller några väsentliga felaktigheter, vare sig dessa beror på oegentligheter eller misstag.

Vid upprättandet av årsredovisningen och koncernredovisningen ansvarar styrelsen för bedömningen av bolagets och koncernens förmåga att fortsätta verksamheten. Den upplyser, när så är tillämpligt, om förhållanden som kan påverka förmågan att fortsätta verksamheten och att använda antagandet om fortsatt drift. Antagandet om fortsatt drift tillämpas dock inte om styrelsen avser att likvidera bolaget, upphöra med verksamheten eller inte har något realistiskt alternativ till att göra något av detta.

Revisorns ansvar

Våra mål är att uppnå en rimlig grad av säkerhet om huruvida årsredovisningen och koncernredovisningen som helhet inte innehåller några väsentliga felaktigheter, vare sig dessa beror på oegentligheter eller misstag, och att lämna en revisionsberättelse som innehåller våra uttalanden. Rimlig säkerhet är en hög grad av säkerhet, men är ingen garanti för att en revision som utförs enligt ISA och god revisions sed i Sverige alltid kommer att upptäcka en väsentlig felaktighet om en sådan finns. Felaktigheter kan uppstå på grund av oegentligheter eller misstag och anses vara väsentliga om de enskilt eller tillsammans rimligen kan förväntas påverka de ekonomiska beslut som användare fattar med grund i årsredovisningen och koncernredovisningen.

Som del av en revision enligt ISA använder vi professionellt omdöme och har en professionellt skeptisk inställning under hela revisionen. Dessutom:

- identifierar och bedömer vi riskerna för väsentliga felaktigheter i årsredovisningen och koncernredovisningen, vare sig dessa beror på oegentligheter eller misstag, utformar och utför granskningsåtgärder bland annat utifrån dessa risker och inhämtar revisionsbevis som är tillräckliga och ändamålsenliga för att utgöra en grund för våra uttalanden. Risker för att inte upptäcka en väsentlig felaktighet till följd av oegentligheter är högre än för en väsentlig felaktighet som beror på misstag, eftersom oegentligheter kan innefatta agerande i maskopi, förfalskning, avsiktliga utelämnanden, felaktig information eller åsidosättande av intern kontroll.

- skaffar vi oss en förståelse av den del av bolagets interna kontroll som har betydelse för vår revision för att utforma granskningsåtgärder som är lämpliga med hänsyn till omständigheterna, men inte för att uttala oss om effektiviteten i den interna kontrollen.

- utvärderar vi lämpligheten i de redovisningsprinciper som används och rimligheten i styrelsens uppskattningar i redovisningen och tillhörande upplysningar.

- drar vi en slutsats om lämpligheten i att styrelsen använder antagandet om fortsatt drift vid upprättandet av årsredovisningen och koncernredovisningen. Vi drar också en slutsats, med grund i de inhämtade revisionsbevisen, om huruvida det finns någon väsentlig osäkerhetsfaktor som avser sådana händelser eller förhållanden som kan leda till betydande tvivel om bolagets och koncernens förmåga att fortsätta verksamheten. Om vi drar slutsatsen att det finns en väsentlig osäkerhetsfaktor, måste vi i revisionsberättelsen fästa uppmärksamheten på upplysningarna i årsredovisningen och koncernredovisningen om den väsentliga osäkerhetsfaktorn eller, om sådana upplysningar är otillräckliga, modifiera uttalandet om årsredovisningen och koncernredovisningen. Våra slutsatser baseras på de revisionsbevis som inhämtas fram till datumet för revisionsberättelsen. Dock kan framtida händelser eller förhållanden göra att ett bolag och en koncern inte längre kan fortsätta verksamheten.

- utvärderar vi den övergripande presentationen, strukturen och innehållet i årsredovisningen och koncernredovisningen, däribland upplysningarna, och om årsredovisningen och koncernredovisningen återger de underliggande transaktionerna och händelserna på ett sätt som ger en rättvisande bild.

- inhämtar vi tillräckliga och ändamålsenliga revisionsbevis avseende den finansiella informationen i enheterna eller affärsaktiviteterna inom koncernen för att göra ett uttalande avseende koncernredovisningen. Vi ansvarar för styrning, övervakning och utförande av koncernrevisionen. Vi är ensamt ansvariga för våra uttalanden.

Vi måste informera styrelsen om bland annat revisionens planerade omfattning och inriktning samt tidpunkten för den. Vi måste också informera om betydelsefulla iakttagelser under revisionen, däribland de eventuella betydande brister i den interna kontrollen som vi identifierat.



Rapport om andra krav enligt lagar och andra författningar**Uttalanden**

Utöver vår revision av årsredovisningen och koncernredovisningen har vi även utfört en revision av styrelsens förvaltning för Estrids AB för år 2022 samt av förslaget till dispositioner beträffande bolagets vinst eller förlust.

Vi tillstyrker att bolagsstämman disponerar vinsten enligt förslaget i förvaltningsberättelsen och beviljar styrelsens ledamot ansvarsfrihet för räkenskapsåret.

Grund för uttalanden

Vi har utfört revisionen enligt god revisionsssed i Sverige. Vårt ansvar enligt denna beskrivs närmare i avsnittet "Revisorns ansvar". Vi är oberoende i förhållande till moderbolaget och koncernen enligt god revisorssed i Sverige och har i övrigt fullgjort vårt yrkesetiska ansvar enligt dessa krav.

Vi anser att de revisionsbevis vi har inhämtat är tillräckliga och ändamålsenliga som grund för våra uttalanden.

Styrelsens ansvar

Det är styrelsen som har ansvaret för förslaget till dispositioner beträffande bolagets vinst eller förlust. Vid förslag till utdelning innefattar detta bland annat en bedömning av om utdelningen är försvarlig med hänsyn till de krav som bolagets och koncernens verksamhetsart, omfattning och risker ställer på storleken av bolagets och koncernens egna kapital, konsolideringsbehov, likviditet och ställning i övrigt.

Styrelsen ansvarar för bolagets organisation och förvaltningen av bolagets angelägenheter. Detta innefattar bland annat att fortlöpande bedöma bolagets och koncernens ekonomiska situation och att tillse att bolagets organisation är utformad så att bokföringen, medelsförvaltningen och bolagets ekonomiska angelägenheter i övrigt kontrolleras på ett betryggande sätt.

Revisorns ansvar

Vårt mål beträffande revisionen av förvaltningen, och därmed vårt uttalande om ansvarsfrihet, är att inhämta revisionsbevis för att med en rimlig grad av säkerhet kunna bedöma om någon styrelseledamot i något väsentligt avseende:

- företagit någon åtgärd eller gjort sig skyldig till någon försummelse som kan föranleda ersättningsskyldighet mot bolaget, eller
- på något annat sätt handlat i strid med aktiebolagslagen, årsredovisningslagen eller bolagsordningen.


Vårt mål beträffande revisionen av förslaget till dispositioner av bolagets vinst eller förlust, och därmed vårt uttalande om detta, är att med rimlig grad av säkerhet bedöma om förslaget är förenligt med aktiebolagslagen.

Rimlig säkerhet är en hög grad av säkerhet, men ingen garanti för att en revision som utförs enligt god revisionsssed i Sverige alltid kommer att upptäcka åtgärder eller försummelser som kan föranleda ersättningsskyldighet mot bolaget, eller att ett förslag till dispositioner av bolagets vinst eller förlust inte är förenligt med aktiebolagslagen.

Som en del av en revision enligt god revisionsssed i Sverige använder vi professionellt omdöme och har en professionellt skeptisk inställning under hela revisionen. Granskningen av förvaltningen och förslaget till dispositioner av bolagets vinst eller förlust grundar sig främst på revisionen av räkenskaperna. Vilka tillkommande granskningsåtgärder som utförs baseras på vår professionella bedömning med utgångspunkt i risk och väsentlighet. Det innebär att vi fokuserar granskningen på sådana åtgärder, områden och förhållanden som är väsentliga för verksamheten och där avsteg och överträdelser skulle ha särskild betydelse för bolagets situation. Vi går igenom och prövar fattade beslut, beslutsunderlag, vidtagna åtgärder och andra förhållanden som är relevanta för vårt uttalande om ansvarsfrihet. Som underlag för vårt uttalande om styrelsens förslag till dispositioner beträffande bolagets vinst eller förlust har vi granskat om förslaget är förenligt med aktiebolagslagen.

Kristianstad den 30/6 - 23

Cederblads Revisionsbyrå AB


Ingrid Petersson
Auktoriserad revisor FAR

Fotokopians överensstämmelse
med originalet intygas:



044-187270