

**Årsredovisning**  
och  
**Koncernredovisning**  
för  
**Wanime Holding AB**  
559286-6403

Räkenskapsåret


2023

**Fastställelseintyg**

Undertecknad styrelseledamot i Wanime Holding AB intygar att resultaträkningen och balansräkningen i årsredovisningen för moderbolaget samt koncernresultaträkningen och koncernbalansräkningen har fastställts på årsstämma den 28 juni 2024. Årsstämman beslutade att godkänna styrelsens förslag till resultatdisposition.

Jag intygar också att innehållet i årsredovisningen och revisionsberättelsen stämmer överens med originalen.

Stockholm 2024-06-28



Markus Wässman

Styrelsen för Wanime Holding AB avger följande årsredovisning och koncernredovisning för räkenskapsåret 2023.

Årsredovisningen är upprättad i svenska kronor, SEK. Om inte annat särskilt anges, redovisas alla belopp i tusentals kronor (Tkr). Uppgifter inom parentes avser föregående år.

## Förvaltningsberättelse

### Information om verksamheten

#### *Koncern*

I ett av koncernens bolag erbjuder och utför olika former av installations- och entreprenaduppdrag inom fiberteknik. Huvuddelen ligger inom den tekniska delen där dotterbolaget Bright Networks AB huvudinriktning omfattar service, drift- och underhållsarbeten av befintlig fiberinfrastruktur. Dotterbolaget utför även totalentreprenader i accessnät i sin helhet med egen personal inom alla delområden.

Dotterbolaget Ace Net Design AB är ett tjänstebolag som erbjuder teknisk konsultverksamhet inom kritisk infrastruktur, samt entreprenaduppdrag inom mätteknik. Bolagets största affärsområde är berednings-, projekterings- och byggledningsuppdrag inom Telekom, främst fiberutbyggnad.

Dotterbolaget Stey AB är ett komplett solcells företag som tar ansvar från projektering och tillstånd till nyckelfärdig anläggning samt eftermarknad.

Det finns två ägare som kontrollerar mer än 10 % av koncernen.

Wanime Holding AB är moderbolag i en koncern med de delägda dotterbolagen Bright Networks Group AB, org. nr 559300–6306, Stace Holding AB, org. nr 559298–1921 och de helägda dotterbolagen Sala Spinnaren 2 AB, org. nr 559373–6837 och Sala Glas AB (559426–7154).

Bright Networks Group AB är sin tur moderbolag till de helägda dotterbolagen Bright Networks AB, org. nr 559214–4717 och de under räkenskapsåret nystartade bolagen Bright Networks Global AB (559428–7608) och det finska dotterbolaget Bright Networks Oy (3368907–8) samt det tyska dotterbolaget Bright Networks GmbH (130855).

Stace Holding är i sin tur moderbolag i en koncern med de helägda dotterbolagen Stey AB, org. nr 559277–5158, och Ace Net Design AB, org. nr 559215–9866. Acecad Global AB, org. nr 559403–0339, är ett delägt dotterbolag till Ace Net Design AB.

#### **Väsentliga händelser under räkenskapsåret**

För Bright Networks AB har orolig konjunktur, högt ränteläge och andra omvärldsfaktorer medfört bland annat senarelagda investeringar hos våra kunder. Den tidiga vintern försämrade även avslutningen på året. Bright Networks AB har trots det under räkenskapsåret ökat nettoomsättningen från 81 921 Tkr till 91 408 Tkr, men tappat något i rörelsemarginal delvis på grund av engångskostnader kopplade till utlandsetableringar. Inflationen har för bolagets del inneburit högre material- och drivmedelspriser, samt dyrare underentreprenörer vilket tillsammans med den tidiga vintern pressat rörelsemarginalen.

Bright Networks Holding AB bytte under året namn till Bright Networks Group AB. Bolaget startade under året upp dotterbolagen Bright Networks Global AB (559428-7608) och det finska dotterbolaget Bright Networks Oy (3368907-8) samt det tyska dotterbolaget Bright Networks GmbH (130855).

Acecad AB bytte under året namn till Ace Net Design AB.

### **Förväntad framtida utveckling samt väsentliga risker och osäkerhetsfaktorer**

Koncernens finansiella ställning är stabil och efterfrågan på de tjänster som koncernen erbjuder förväntas vara stabil även under 2023.

#### *Beroende av stora kunder*

Koncernens kundstruktur består av ett begränsat antal större kunder och ett frånfall av en eller flera kunder skulle påverka intäkterna och resultatet negativt. För att minska risken av detta arbetar koncernens ledning ständigt med att bredda kundbasen och hitta nya affärsområden.

#### *Finansiella risker*

Koncernen är utsatt för olika former av finansiella risker såsom kassaflödes-, kredit- och ränterisker. Det är företagsledningens och styrelsens ansvar att hantera de finansiella risker koncernen ställs inför.

Koncernen hade inga kreditförluster under 2023 och har inte heller reserverat för några. Företagets kunder är stabila och inför varje ny affär med nya kunder görs individuella bedömningar.

Koncernens ränterisk kommer av den kort- och långfristiga upplåningen som finns.

#### **Flerårsöversikt (Tkr)**

<b>Koncernen</b>	<b>2023</b>	<b>2022</b>	<b>2021</b>
Nettoomsättning	117 409	103 452	73 589
Rörelseresultat	2 276	11 303	10 220
Balansomslutning	41 997	44 091	29 157
Antal Anställda	72	60	48
Soliditet (%)	45,8	50,1	54,2
<b>Moderbolaget</b>	<b>2023</b>	<b>2022</b>	<b>2021</b>
Rörelseresultat	-1	-16	-12
Balansomslutning	5 261	3 714	691
Soliditet (%)	63,6	97,5	88,6

2024070818277

### Förändringar i eget kapital i Tkr

<b>Koncernen</b>	<b>Aktie- kapital</b>	<b>Eget kapital hänförligt till moderföretagets aktieägare</b>	<b>Innehav utan best. inflytande</b>	<b>Totalt</b>
Belopp vid årets ingång	25	18 235	3 808	<b>22 068</b>
Disposition enligt beslut av årsstämman:				
Utdelning		-1 700	-300	<b>-2 000</b>
Omräkningsdifferens		-21	-4	<b>-25</b>
Transaktioner med minoriteten		-695	-1 095	<b>-1 790</b>
Årets resultat		793	192	<b>985</b>
<b>Belopp vid årets utgång</b>	<b>25</b>	<b>16 612</b>	<b>2 601</b>	<b>19 238</b>
	<b>Aktie- kapital</b>	<b>Balanserat resultat</b>	<b>Årets resultat</b>	<b>Totalt</b>
Belopp vid årets ingång	25	1	3 595	<b>3 620</b>
Disposition enligt beslut av årsstämman:				
Utdelning		-2 000		<b>-2 000</b>
Balanseras i ny räkning		3 595	-3 595	<b>0</b>
Årets resultat			1 726	<b>1 726</b>
<b>Belopp vid årets utgång</b>	<b>25</b>	<b>1 596</b>	<b>1 726</b>	<b>3 346</b>

### Förslag till vinstdisposition

Styrelsen föreslår att till förfogande stående vinstmedel (kronor):

balanserad vinst	1 595 476
årets vinst	1 725 673
	<b>3 321 149</b>
disponeras så att i ny räkning överföres	3 321 149
	<b>3 321 149</b>

Koncernens och moderbolagets resultat och ställning i övrigt framgår av efterföljande resultat- och balansräkningar samt kassaflödesanalyser med noter.

## Koncernens Resultaträkning

Tkr

	Not	2023-01-01 -2023-12-31	2022-01-01 -2022-12-31
Nettoomsättning		117 409	103 452
Övriga rörelseintäkter		1 267	401
		<b>118 676</b>	<b>103 853</b>
<b>Rörelsens kostnader</b>			
Råvaror och förnödenheter		-33 030	-27 284
Övriga externa kostnader		-29 407	-23 923
Personalkostnader	2	-51 292	-39 931
Avskrivningar och nedskrivningar av materiella anläggningstillgångar		-1 903	-1 412
Övriga rörelsekostnader		-768	0
		<b>-116 400</b>	<b>-92 550</b>
<b>Rörelseresultat</b>		<b>2 276</b>	<b>11 303</b>
<b>Resultat från finansiella poster</b>			
Resultat från andelar i koncernföretag	10	0	3 021
Övriga ränteintäkter och liknande resultatposter		121	3
Räntekostnader och liknande resultatposter		-776	-236
		<b>-655</b>	<b>2 788</b>
<b>Resultat efter finansiella poster</b>		<b>1 621</b>	<b>14 091</b>
<b>Resultat före skatt</b>		<b>1 621</b>	<b>14 091</b>
Skatt på årets resultat		-636	-2 594
<b>Årets resultat</b>		<b>985</b>	<b>11 497</b>
Hänförligt till			
Moderföretagets aktieägare		793	9 499
Innehav utan bestämmande inflytande		192	1 998

## Koncernens

Not

2023-12-31

2022-12-31

## Balansräkning

Tkr

### TILLGÅNGAR

#### Anläggningstillgångar

##### *Materiella anläggningstillgångar*

Byggnader och mark	3 854	3 883
Maskiner och andra tekniska anläggningar	1 743	2 098
Inventarier, verktyg och installationer	3 861	3 344
	<b>9 458</b>	<b>9 325</b>

##### *Finansiella anläggningstillgångar*

Andra långfristiga fordringar	84	38
	<b>84</b>	<b>38</b>

#### Summa anläggningstillgångar

**9 542**      **9 362**

#### Omsättningstillgångar

##### *Kortfristiga fordringar*

Kundfordringar	17 927	11 874
Upparbetad men ej fakturerad intäkt	4 677	2 596
Aktuella skattefordringar	879	0
Övriga fordringar	669	2 698
Förutbetalda kostnader och upplupna intäkter	1 410	1 610
	<b>25 562</b>	<b>18 778</b>

##### *Kassa och bank*

	6 893	15 950
Summa omsättningstillgångar	<b>32 455</b>	<b>34 728</b>

### SUMMA TILLGÅNGAR

**41 997**      **44 091**

<b>Koncernens</b>	Not	2023-12-31	2022-12-31
<b>Balansräkning</b>			
Tkr			
<b>EGET KAPITAL OCH SKULDER</b>			
<b>Eget kapital</b>			
Aktiekapital		25	25
Fria reserver		16 110	6 738
Årets resultat		502	11 497
<b>Summa eget kapital</b>		<b>16 637</b>	<b>18 260</b>
<b>Minoritetsintresse</b>			
Minoritetsintresse		2 601	3 808
<b>Avsättningar</b>			
Avsättningar för uppskjuten skatt		2 046	1 926
		<b>2 046</b>	<b>1 926</b>
<b>Långfristiga skulder</b>			
Skulder till kreditinstitut		3 459	4 501
		<b>3 459</b>	<b>4 501</b>
<b>Kortfristiga skulder</b>			
Checkräkningskredit	12	811	525
Skulder till kreditinstitut		1 008	1 050
Leverantörsskulder		5 361	5 594
Aktuella skatteskulder		0	1 567
Övriga skulder		4 577	2 322
Upplupna kostnader och förutbetalda intäkter		5 497	4 538
		<b>17 254</b>	<b>15 596</b>
<b>SUMMA EGET KAPITAL OCH SKULDER</b>		<b>41 997</b>	<b>44 091</b>

## Koncernens

### Kassaflödesanalys

Tkr

	Not	2023-01-01 -2023-12-31	2022-01-01 -2022-12-31
<b>Den löpande verksamheten</b>			
Resultat efter finansiella poster		1 621	14 091
Justeringar för poster som inte ingår i kassaflödet m.m		909	-1 592
Betald skatt		-2 130	-1 866
<b>Kassaflöde från den löpande verksamheten före förändringar av rörelsekapital</b>		<b>400</b>	<b>10 633</b>
<b>Kassaflöde från förändringar i rörelsekapital</b>			
Förändring kundfordringar		-6 053	-643
Förändring av kortfristiga fordringar		-4 468	-2 569
Förändring leverantörsskulder		-233	3 283
Förändring av kortfristiga skulder		5 522	2 182
<b>Kassaflöde från den löpande verksamheten</b>		<b>-4 832</b>	<b>12 886</b>
<b>Investeringsverksamheten</b>			
Investeringar i materiella anläggningstillgångar		-2 188	-6 077
Försäljning av materiella anläggningstillgångar		75	0
Investeringar i finansiella anläggningstillgångar		-1 005	-45
Försäljning av finansiella anläggningstillgångar		209	0
<b>Kassaflöde från investeringsverksamheten</b>		<b>-2 909</b>	<b>-6 122</b>
<b>Finansieringsverksamheten</b>			
Upptagna lån		1 105	2 472
Amortering av lån		-1 316	1
Utbetald utdelning		-1 175	-2 161
<b>Kassaflöde från finansieringsverksamheten</b>		<b>-1 386</b>	<b>312</b>
<b>Årets kassaflöde</b>		<b>-9 127</b>	<b>7 076</b>
<b>Likvida medel vid årets början</b>			
Likvida medel vid årets början		15 950	8 874
<b>Kursdifferens i likvida medel</b>			
Kursdifferens i likvida medel		70	0
<b>Likvida medel vid årets slut</b>		<b>6 893</b>	<b>15 950</b>

## Moderbolagets Resultaträkning

Tkr

	Not	2023-01-01 -2023-12-31	2022-01-01 -2022-12-31
		0	0
<b>Rörelsens kostnader</b>			
Övriga externa kostnader		-1	-16
		-1	-16
<b>Rörelseresultat</b>		-1	-16
<b>Resultat från finansiella poster</b>			
Resultat från andelar i koncernföretag		1 700	3 609
Övriga ränteintäkter och liknande resultatposter	4	27	2
		1 727	3 611
<b>Resultat efter finansiella poster</b>		1 726	3 595
<b>Resultat före skatt</b>		1 726	3 595
<b>Årets resultat</b>		1 726	3 595

**Moderbolagets**  
**Balansräkning**  
Tkr

Not                      2023-12-31                      2022-12-31

**TILLGÅNGAR**

**Anläggningstillgångar**

*Finansiella anläggningstillgångar*

Andelar i koncernföretag	9	1 962	96
Fordringar hos koncernföretag		925	925
Andelar i intresseföretag och gemensamt styrda företag	10	0	0
		<b>2 887</b>	<b>1 021</b>
<b>Summa anläggningstillgångar</b>		<b>2 887</b>	<b>1 021</b>

**Omsättningstillgångar**

*Kortfristiga fordringar*

Fordringar hos koncernföretag		1 445	40
		<b>1 445</b>	<b>40</b>

*Kassa och bank*

		929	2 653
<b>Summa omsättningstillgångar</b>		<b>2 374</b>	<b>2 693</b>

<b>SUMMA TILLGÅNGAR</b>		<b>5 261</b>	<b>3 714</b>
-------------------------	--	--------------	--------------

**Moderbolagets  
Balansräkning**

Tkr

Not                      2023-12-31                      2022-12-31

**EGET KAPITAL OCH SKULDER**

**Eget kapital**

*Bundet eget kapital*

Aktiekapital

25                      25  
25                      25

*Fritt eget kapital*

Balanserad vinst eller förlust

1 595                      1

Årets resultat

1 726                      3 595

**3 321                      3 596**

**Summa eget kapital**

**3 346                      3 621**

**Långfristiga skulder**

8

**Kortfristiga skulder**

Skulder till koncernföretag

15                      15

Övriga skulder

1 900                      79

Upplupna kostnader och förutbetalda intäkter

0                      -1

**Summa kortfristiga skulder**

**1 915                      93**

**SUMMA EGET KAPITAL OCH SKULDER**

**5 261                      3 714**

**Moderbolagets**  
**Kassaflödesanalys**

Tkr

Not	2023-01-01 -2023-12-31	2022-01-01 -2022-12-31
<b>Den löpande verksamheten</b>		
Resultat efter finansiella poster	1 726	3 595
<b>Kassaflöde från den löpande verksamheten före förändring av rörelsekapital</b>	<b>1 726</b>	<b>3 595</b>
<b>Kassaflöde från förändring av rörelsekapitalet</b>		
Förändring av kortfristiga fordringar	-1 405	-965
Förändring av kortfristiga skulder	1 821	15
<b>Kassaflöde från den löpande verksamheten</b>	<b>2 142</b>	<b>2 645</b>
<b>Investeringsverksamheten</b>		
Investeringar i finansiella anläggningstillgångar	-2 075	-25
Försäljning av finansiella anläggningstillgångar	209	0
<b>Kassaflöde från investeringsverksamheten</b>	<b>-1 866</b>	<b>-25</b>
<b>Finansieringsverksamheten</b>		
Utbetald utdelning	-2 000	-588
<b>Kassaflöde från finansieringsverksamheten</b>	<b>-2 000</b>	<b>-588</b>
<b>Årets kassaflöde</b>	<b>-1 724</b>	<b>2 032</b>
<b>Likvida medel vid årets början</b>		
Likvida medel vid årets början	2 653	621
<b>Likvida medel vid årets slut</b>	<b>929</b>	<b>2 653</b>

## Noter

Tkr

### Not 1 Redovisningsprinciper

#### Allmänna upplysningar

Årsredovisningen och koncernredovisningen är upprättad i enlighet med årsredovisningslagen och BFNAR 2012:1 Årsredovisning och koncernredovisning (K3).

Fordringar och skulder i utländsk valuta har värderats till balansdagens kurs. Kursvinster och kursförluster på rörelsefordringar och rörelseskulder redovisas i rörelseresultatet medan kursvinster och kursförluster på finansiella fordringar och skulder redovisas som finansiella poster.

För säkring av tillgång eller skuld mot valutakursrisk används valutaterminer.

#### Moderföretagets redovisnings- och värderingsprinciper

Samma redovisnings- och värderingsprinciper tillämpas i moderföretaget som i koncernen, förutom i de fall som anges nedan.

#### Bokslutsdispositioner

Förändringar av obeskattade reserver redovisas som bokslutsdispositioner i resultaträkningen. Koncernbidrag redovisas som bokslutsdispositioner. Koncernbidrag redovisas som bokslutsdispositioner. Koncernbidrag som lämnas till ett dotterföretag redovisas dock som en ökning av adelens redovisade värde.

#### Aktier och andelar i dotterföretag

Aktier och andelar i dotterföretag redovisas till anskaffningsvärde efter avdrag för eventuella nedskrivningar. I anskaffningsvärdet ingår köpeskillingen som erlagts för aktierna samt förvärvskostnader. Eventuella kapitaltillskott och koncernbidrag läggs till anskaffningsvärdet när de lämnas. Utdelning från dotterföretag redovisas som intäkt.

#### Eget kapital

Eget kapital delas in i bundet och fritt kapital, i enlighet med årsredovisningslagens indelning.

#### Obeskattade reserver

Obeskattade reserver redovisas med bruttobelopp i balansräkningen, inklusive den uppskjutna skatteskuld som är hänförlig till reserverna.

#### Ändrade uppskattningar och bedömningar

Upprättandet av bokslut och tillämpning av redovisningsprinciper, baseras ofta på ledningens bedömningar, uppskattningar och antaganden som anses rimliga vid den tidpunkt då bedömningen görs. Uppskattningar och bedömningar är baserade på historiska erfarenheter och ett antal andra faktorer, som under rådande omständigheter anses vara rimliga. Resultatet av dessa används för att bedöma de redovisade värdena på tillgångar och skulder, som inte annars framgår tydligt från andra källor. Det verkliga utfallet kan avvika från andra uppskattningar och bedömningar. Uppskattningar och antaganden ses över regelbundet.

Inga väsentliga källor till osäkerhet i uppskattningar och antaganden på balansdagen bedöms kunna innebära en betydande risk för en väsentlig justering av redovisade värden för tillgångar och skulder under nästa räkenskapsår.

## Koncernredovisning

### Transaktioner mellan koncernföretag

Koncerninterna fordringar och skulder samt transaktioner mellan koncernföretag liksom orealiserade vinster elimineras i sin helhet. Orealiserade förluster elimineras också såvida inte transaktionen motsvarar ett nedskrivningsbehov.

Förändring av internvinst under räkenskapsåret elimineras i koncernresultaträkningen.

### Intäktsredovisning

För tjänsteuppdrag till fast pris redovisas de inkomster och utgifter som är till ett utfört tjänsteuppdrag som intäkt respektive kostnad i förhållande till uppdragets färdigställandegrad på balansdagen. Ett uppdrags färdigställandegrad bestäms genom att nedlagda utgifter på balansdagen jämförs med beräknade totala utgifter. I de fall utfallet av ett uppdrag inte kan beräknas på ett tillförligt sätt, redovisas intäkter endast i den utsträckning som motsvaras av de uppkomna uppdragsutgifter som sannolikt kommer att ersättas av beställaren. En befarad förlust på ett uppdrag redovisas omgående som en kostnad. För tjänsteuppdrag på löpande räkning redovisas inkomsten som är hänförligt till ett tjänsteuppdrag som intäkt i takt med att arbete utförs och material levereras eller förbrukas.

### Inkomstskatter

Aktuella skatter värderas utifrån de skattesatser och skatteregler som gäller på balansdagen. Uppskjutna skatter värderas utifrån de skattesatser och skatteregler som är beslutade före balansdagen. Uppskjuten skattefordran avseende underskottsavdrag eller andra framtida skattemässiga avdrag redovisas i den utsträckning det är sannolikt att avdraget kan avräknas mot överskott vid framtida beskattning.

Fordringar och skulder nettoredovisas endast när det finns en legal rätt till kvittning.

Aktuell skatt, liksom förändring i uppskjuten skatt, redovisas i resultaträkningen om inte skatten är hänförlig till en händelse eller transaktion som redovisas direkt i eget kapital. Skatteeffekter av poster som redovisas direkt mot eget kapital, redovisas mot eget kapital.

På grund av sambandet mellan redovisning och beskattning särredovisas inte den uppskjutna skatteskulden som är hänförlig till obeskattade reserver.

### Materiella anläggningstillgångar

Materiella anläggningstillgångar redovisas till anskaffningsvärde minskat med avskrivningar. I anskaffningsvärdet ingår utgifter som direkt kan hänföras till förvärvet av tillgången. När en komponent i en anläggningstillgång byts ut, uträknas eventuellt kvarvarande del av den gamla komponenten och den nya komponentens anskaffningsvärde aktiveras.

Tillkommande utgifter som avser tillgångar som inte delas upp i komponenter läggs till anskaffningsvärdet om de beräknas ge företaget framtida ekonomiska fördelar, till den del tillgångens prestanda ökar i förhållande till tillgångens värde vid anskaffningstidpunkten. Utgifter för löpande reparation och underhåll redovisas som kostnader.

Realisationsvinst respektive realisationsförlust vid avyttring av en anläggningstillgång redovisas som övrig rörelseintäkt respektive övrig rörelsekostnad.

Materiella anläggningstillgångar skrivs av systematiskt över tillgångens bedömda nyttjandeperiod. Koncernens mark har obegränsad nyttjandeperiod och skrivs inte av. Linjär avskrivningsmetod används

för övriga typer av materiella tillgångar. Inga låneutgifter aktiveras.

Avskrivning sker linjärt över den förväntade nyttjandeperioden med hänsyn till väsentligt restvärde.

Följande avskrivningsprocent tillämpas:

Byggnad	2
Maskiner och andra tekniska anläggningar	20-33,3
Inventarier, verktyg och installationer	20

### **Finansiella instrument**

Finansiella instrument värderas utifrån anskaffningsvärdet. Instrumentet redovisas i balansräkningen när bolaget blir part i instrumentets avtalsmässiga villkor. Finansiella tillgångar tas bort från balansräkningen när rätten att erhålla kassaflöden från instrumentet har löpt ut eller överförs och bolaget har överfört i stort sett alla risker och förmåner som är förknippade med äganderätten. Finansiella skulder tas bort från balansräkningen när förpliktelserna har reglerats eller på annat sätt upphört.

### ***Andra långfristiga värdepappersinnehav***

Placeringar som är anskaffade med avsikt att innehas långsiktigt redovisas till sina anskaffningsvärden. Varje balansdag görs bedömning om eventuellt nedskrivningsbehov.

### ***Kortfristiga placeringar***

Värdepapper som är anskaffade med avsikt att innehas kortsiktigt redovisas inledningsvis till anskaffningsvärde och i efterföljande värderingar i enlighet med lägsta värdets princip till det lägsta av anskaffningsvärde och marknadsvärde.

### ***Kundfordringar/kortfristiga fordringar***

Kundfordringar och kortfristiga fordringar redovisas som omsättningstillgångar till det belopp som förväntas bli inbetalt efter avdrag för individuellt bedömda osäkra kundfordringar.

### ***Låneskulder och leverantörsskulder***

Låneskulder och leverantörsskulder redovisas initialt till anskaffningsvärde efter avdrag för transaktionskostnader. Skiljer sig det redovisade beloppet från det belopp som ska återbetalas vid förfallotidpunkten periodiseras mellanskillnaden som räntekostnad över lånets löptid med hjälp av instrumentets effektivränta. Härigenom överensstämmer vid förfallotidpunkten det redovisade beloppet och det belopp som ska återbetalas.

### ***Nedskrivningsprövning av finansiella anläggningstillgångar***

Vid varje balansdag bedöms om det finns indikationer på nedskrivningsbehov av någon av de finansiella anläggningstillgångarna. Nedskrivning sker om värdenedgången bedöms vara bestående och prövas individuellt.

### **Nyckeltalsdefinitioner**

Resultat efter finansiella poster

Resultat efter finansiella intäkter och kostnader men före bokslutsdefinitioner och skatt.

Nettoomsättning

Sammanlagda försäljningsintäkterna i företagets normala verksamhet.

Antal anställda

Medelantal anställda under räkenskapsåret.

Balansomslutning

Företagets samlade tillgångar.

Soliditet

Eget kapital och obeskattade reserver (med avdrag för uppskjuten skatt) i förhållande till balansomslutningen.

## Koncernredovisning

### Dotterföretag

Dotterföretag är företag i vilka moderföretaget direkt eller indirekt innehar mer än 50 % av röstetalet eller på annat sätt har ett bestämmande inflytande. Bestämmande inflytande innebär en rätt att utforma ett företags finansiella och operativa strategier i syfte att erhålla ekonomiska fördelar. Redovisningen av rörelseförvärv bygger på enhetssynen. Det innebär att förvärvsanalysen upprättas per den tidpunkt då förvärvaren får bestämmande inflytande. Från och med denna tidpunkt ses förvärvaren och den förvärvade enheten som en redovisningsenhet. Tillämpningen av enhetssynen innebär vidare att alla tillgångar (inklusive goodwill) och skulder samt intäkter och kostnader medräknas i sin helhet även för delägda dotterföretag.

Anskaffningsvärdet för dotterföretag beräknas till summan av verkligt värde vid förvärvstidpunkten för erlagda tillgångar med tillägg av uppkomna och övertagna skulder samt emitterade eget kapitalinstrument, utgifter som är direkt hänförliga till rörelseförvärvet samt eventuell tilläggsköpeskilling. I förvärvsanalysen fastställs det verkliga värdet, med några undantag, vid förvärvstidpunkten av förvärvade identifierbara tillgångar och övertagna skulder samt minoritetsintresse. Minoritetsintresse värderas till verkligt värde vid förvärvstidpunkten. Från och med förvärvstidpunkten inkluderas i koncernredovisningen det förvärvade företags intäkter och kostnader, identifierbara tillgångar och skulder liksom eventuell uppkommen goodwill eller negativ goodwill.

### Not Specifikation andelar i koncernföretag

#### Koncernen

#### Moderbolaget

### Not 2 Medelantalet anställda

#### Koncernen

	2023	2022
Medelantalet anställda	72	60

**Not 3 Räntekostnader och liknande resultatposter  
Koncernen**

	2023-12-31	2022-12-31
Övriga räntekostnader	776	236
	<b>776</b>	<b>236</b>

**Not 4 Övriga ränteintäkter och liknande resultatposter  
Koncernen**

	2023-12-31	2022-12-31
Övriga ränteintäkter	121	3
	<b>121</b>	<b>3</b>

**Moderbolaget**

	2023	2022
Övriga ränteintäkter	27	2
	<b>27</b>	<b>2</b>

**Not 5 Byggnader och mark  
Koncernen**

	2023-12-31	2022-12-31
Ingående anskaffningsvärden	3 916	0
Inköp	27	3 916
<b>Utgående ackumulerade anskaffningsvärden</b>	<b>3 943</b>	<b>3 916</b>
Ingående avskrivningar	-33	0
Årets avskrivningar	-56	-33
<b>Utgående ackumulerade avskrivningar</b>	<b>-89</b>	<b>-33</b>
<b>Utgående redovisat värde</b>	<b>3 854</b>	<b>3 883</b>
Taxeringsvärden byggnader	663	663
Taxeringsvärden mark	363	363
	<b>1 026</b>	<b>1 026</b>
Bokfört värde byggnader	2 730	2 759
Bokfört värde mark	1 124	1 124
	<b>3 854</b>	<b>3 883</b>

**Not 6 Maskiner och andra tekniska anläggningar  
Koncernen**

	2023-12-31	2022-12-31
Ingående anskaffningsvärden	3 170	3 218
Inköp	310	0
Försäljningar/utrangeringar	0	-48
<b>Utgående ackumulerade anskaffningsvärden</b>	<b>3 480</b>	<b>3 170</b>
Ingående avskrivningar	-1 072	-459
Försäljningar/utrangeringar	0	29
Årets avskrivningar	-665	-642
<b>Utgående ackumulerade avskrivningar</b>	<b>-1 737</b>	<b>-1 072</b>
<b>Utgående redovisat värde</b>	<b>1 743</b>	<b>2 098</b>

**Not 7 Inventarier, verktyg och installationer  
Koncernen**

	2023-12-31	2022-12-31
Ingående anskaffningsvärden	4 558	2 397
Inköp	1 781	2 161
Försäljningar/utrangeringar	-90	0
<b>Utgående ackumulerade anskaffningsvärden</b>	<b>6 249</b>	<b>4 558</b>
Ingående avskrivningar	-1 214	-477
Försäljningar/utrangeringar	7	0
Årets avskrivningar	-1 182	-737
<b>Utgående ackumulerade avskrivningar</b>	<b>-2 389</b>	<b>-1 214</b>
<b>Utgående redovisat värde</b>	<b>3 860</b>	<b>3 344</b>

**Not 8 Långfristiga skulder  
Koncernen**

Moderbolaget har inga långfristiga skulder

	2023-12-31	2022-12-31
Förfallotidpunkt, inom ett år från balansdagen	1 819	1 050
Förfallotidpunkt, 1-5 år från balansdagen	1 584	2 476
Förfallotidpunkt, senare än fem år från balansdagen	1 875	2 025
	<b>5 278</b>	<b>5 551</b>

**Not 9 Andelar i koncernföretag  
Moderbolaget**

	2023-12-31	2022-12-31
Ingående anskaffningsvärden	96	71
Inköp	2 025	25
Försäljningar	-209	0
Aktieägartillskott	50	0
<b>Utgående ackumulerade anskaffningsvärden</b>	<b>1 962</b>	<b>96</b>
<b>Utgående redovisat värde</b>	<b>1 962</b>	<b>96</b>

**Not 10 Specifikation andelar finansiella anläggningstillgångar**

**Koncernen**

**Moderbolaget**

Namn	Kapital- andel	Rösträtts- andel	Antal andelar	Bokfört värde
Sala Spinnaren 2 AB	100%	100%	250	75
Sala Glas AB	100%	100%	250	25
Bright Networks Group AB	85%	85%	500	42
Bright Networks AB	85%	85%	500	6 800
Bright Networks Global AB	85%	85%	250	375
Bright Networks OY	85%	85%	500	390
Bright Networks GmbH	85%	85%	250	593
Stace Holding AB	87%	87%	510	1 820
Ace Net Design AB	87%	87%	510	4 000
Acecad Global AB	87%	87%	51 000	51
Stey AB	87%	87%	250	1 805
				<b>15 976</b>

	Org.nr	Säte	Eget kapital	Resultat
Sala Spinnaren 2 AB	559373-6837	Stockholm	53	-20
Sala Glas AB	559426-7154	Stockholm	26	1
Bright Networks Group AB	559300-6306	Stockholm	6 796	1 998
Bright Networks AB	559214-5717	Stockholm	9 289	1 119
Bright Networks Global AB	559428-7608	Stockholm	365	-10
Bright Networks OY	3368907-8	Vantaa	455	95
Bright Networks GmbH	HRB 130855	Frankfurt	198	-380
Stace Holding AB	559298-1921	Stockholm	3 996	-2
Ace Net Design AB	559215-9866	Stockholm	2 614	2
Acecad Global AB	559403-0339	Stockholm	38	-13
Stey AB	559277-5158	Stockholm	174	4

**Not 11 Ställda säkerheter  
Koncernen**


	<b>2023-12-31</b>	<b>2022-12-31</b>
Företagsinteckning	6 500	2 500
Tillgångar med äganderättsförbehåll	2 511	2 891
	<b>9 011</b>	<b>5 391</b>
<b>Säkerheter ställda till förmån för koncernföretag</b>		
Fastighetsinteckning	3 140	3 140
	<b>3 140</b>	<b>3 140</b>

**Not 12 Checkräkningskredit  
Koncernen**

	<b>2023-12-31</b>	<b>2022-12-31</b>
Beviljat belopp på checkräkningskredit uppgår till	6 500	2 500
Utnyttjad kredit uppgår till	811	525

2024070818294


Stockholm 2024-06-28



Markus Wässman  
Styrelseledamot

Vår revisionsberättelse har lämnats 2024-06-28

Öhrlings PricewaterhouseCoopers AB



Peter Kjörnsberg  
Auktoriserad revisor

# Revisionsberättelse

Till bolagsstämman i Wanime Holding AB, org.nr 559286-6403

---

## Rapport om årsredovisningen och koncernredovisningen

### Uttalanden

Vi har utfört en revision av årsredovisningen och koncernredovisningen för Wanime Holding AB för år 2023.

Enligt vår uppfattning har årsredovisningen och koncernredovisningen upprättats i enlighet med årsredovisningslagen och ger en i alla väsentliga avseenden rättvisande bild av moderbolagets och koncernens finansiella ställning per den 31 december 2023 och av dessas finansiella resultat och kassaflöde för året enligt årsredovisningslagen. Förvaltningsberättelsen är förenlig med årsredovisningens och koncernredovisningens övriga delar.

Vi tillstyrker därför att bolagsstämman fastställer resultaträkningen och balansräkningen för moderbolaget och koncernen.

### Grund för uttalanden

Vi har utfört revisionen enligt International Standards on Auditing (ISA) och god revisions sed i Sverige. Vårt ansvar enligt dessa standarder beskrivs närmare i avsnittet Revisorns ansvar. Vi är oberoende i förhållande till moderbolaget och koncernen enligt god revisors sed i Sverige och har i övrigt fullgjort vårt yrkesetiska ansvar enligt dessa krav.

Vi anser att de revisionsbevis vi har inhämtat är tillräckliga och ändamålsenliga som grund för våra uttalanden.

### Styrelsens ansvar

Det är styrelsen som har ansvaret för att årsredovisningen och koncernredovisningen upprättas och att de ger en rättvisande bild enligt årsredovisningslagen. Styrelsen ansvarar även för den interna kontroll som de bedömer är nödvändig för att upprätta en årsredovisning och koncernredovisning som inte innehåller några väsentliga felaktigheter, vare sig dessa beror på oegentligheter eller misstag.

Vid upprättandet av årsredovisningen och koncernredovisningen ansvarar styrelsen för bedömningen av bolagets och koncernens förmåga att fortsätta verksamheten. De upplyser, när så är tillämpligt, om förhållanden som kan påverka förmågan att fortsätta verksamheten och att använda antagandet om fortsatt drift. Antagandet om fortsatt drift tillämpas dock inte om styrelsen avser att likvidera bolaget, upphöra med verksamheten eller inte har något realistiskt alternativ till att göra något av detta.

### Revisorns ansvar

Våra mål är att uppnå en rimlig grad av säkerhet om huruvida årsredovisningen och koncernredovisningen som helhet inte innehåller några väsentliga felaktigheter, vare sig dessa beror på oegentligheter eller misstag, och att lämna en revisionsberättelse som innehåller våra uttalanden. Rimlig säkerhet är en hög grad av säkerhet, men är ingen garanti för att en revision som utförs enligt ISA och god revisions sed i Sverige alltid kommer att upptäcka en väsentlig felaktighet om en sådan finns. Felaktigheter kan uppstå på grund av oegentligheter eller misstag och anses vara väsentliga om de enskilt eller tillsammans rimligen kan förväntas påverka de ekonomiska beslut som användare fattar med grund i årsredovisningen och koncernredovisningen.

En ytterligare beskrivning av vårt ansvar för revisionen av årsredovisningen och koncernredovisningen finns på Revisorsinspektionens webbplats: [www.revisorsinspektionen.se/revisornsansvar](http://www.revisorsinspektionen.se/revisornsansvar). Denna beskrivning är en del av revisionsberättelsen.

## Rapport om andra krav enligt lagar och andra författningar

### Uttalanden

Utöver vår revision av årsredovisningen och koncernredovisningen har vi även utfört en revision av styrelsens förvaltning för Wanime Holding AB för år 2023 samt av förslaget till dispositioner beträffande bolagets vinst eller förlust.

Vi tillstyrker att bolagsstämman disponerar vinsten enligt förslaget i förvaltningsberättelsen och beviljar styrelsens ledamot ansvarsfrihet för räkenskapsåret.

## Grund för uttalanden

Vi har utfört revisionen enligt god revisions sed i Sverige. Vårt ansvar enligt denna beskrivs närmare i avsnittet Revisorns ansvar. Vi är oberoende i förhållande till moderbolaget och koncernen enligt god revisors sed i Sverige och har i övrigt fullgjort vårt yrkesetiska ansvar enligt dessa krav.

Vi anser att de revisionsbevis vi har inhämtat är tillräckliga och ändamålsenliga som grund för våra uttalanden.

## Styrelsens ansvar

Det är styrelsen som har ansvaret för förslaget till dispositioner beträffande bolagets vinst eller förlust. Vid förslag till utdelning innefattar detta bland annat en bedömning av om utdelningen är försvarlig med hänsyn till de krav som bolagets och koncernens verksamhetsart, omfattning och risker ställer på storleken av moderbolagets och koncernens egna kapital, konsolideringsbehov, likviditet och ställning i övrigt.

Styrelsen ansvarar för bolagets organisation och förvaltningen av bolagets angelägenheter. Detta innefattar bland annat att fortlöpande bedöma bolagets och koncernens ekonomiska situation, och att tillse att bolagets organisation är utformad så att bokföringen, medelsförvaltningen och bolagets ekonomiska angelägenheter i övrigt kontrolleras på ett betryggande sätt.

## Revisorns ansvar

Vårt mål beträffande revisionen av förvaltningen, och därmed vårt uttalande om ansvarsfrihet, är att inhämta revisionsbevis för att med en rimlig grad av säkerhet kunna bedöma om någon styrelseledamot i något väsentligt avseende:

- företagit någon åtgärd eller gjort sig skyldig till någon försummelse som kan föranleda ersättningsskyldighet mot bolaget, eller
- på något annat sätt handlat i strid med aktiebolagslagen, årsredovisningslagen eller bolagsordningen.

Vårt mål beträffande revisionen av förslaget till dispositioner av bolagets vinst eller förlust, och därmed vårt uttalande om detta, är att med rimlig grad av säkerhet bedöma om förslaget är förenligt med aktiebolagslagen.

Rimlig säkerhet är en hög grad av säkerhet, men ingen garanti för att en revision som utförs enligt god revisions sed i Sverige alltid kommer att upptäcka åtgärder eller försummelser som kan föranleda ersättningsskyldighet mot bolaget, eller att ett förslag till dispositioner av bolagets vinst eller förlust inte är förenligt med aktiebolagslagen.

En ytterligare beskrivning av vårt ansvar för revisionen av förvaltningen finns på Revisorsinspektionens webbplats: [www.revisorsinspektionen.se/revisornsansvar](http://www.revisorsinspektionen.se/revisornsansvar). Denna beskrivning är en del av revisionsberättelsen.

Stockholm den 28 juni 2024

Öhrlings PricewaterhouseCoopers AB



Peter Kjörnsberg  
Auktoriserad revisor