

Års- och Koncernredovisning  
**I-HoldCo af. 1 juli 2020 AB**  
559221-4570

Räkenskapsåret  
2024-01-01 - 2024-12-31


| Innehållsförteckning:          | Sida |
|--------------------------------|------|
| Förvaltningsberättelse         | 1    |
| Resultaträkning - koncernen    | 4    |
| Balansräkning - koncernen      | 5    |
| Kassaflödesanalys - koncern    | 7    |
| Resultaträkning - moderföretag | 8    |
| Balansräkning - moderföretag   | 9    |
| Noter                          | 12   |
| Underskrifter                  | 22   |

### Fastställelseintyg

Undertecknad styrelseordförande i I-HoldCo af. 1 juli 2020 AB intygar att resultat- och balansräkningen samt koncernresultat- och koncernbalansräkningen fastställdes på årsstämman den 25 april 2025. Årsstämman beslutade att godkänna styrelsens förslag till hur resultatet ska disponeras.

Jag intygar också att innehållet i årsredovisningen och revisionsberättelsen stämmer överens med originalen.

Stockholm, 25 april 2025.



Fredrik Gren  
Styrelseordförande

## Förvaltningsberättelse

### Allmänt om verksamheten

#### Koncern

Koncernens verksamhet är att bedriva hälsovård, tandvård och därmed förenlig verksamhet. Tillsammans med dotterbolag har bolaget över 40 tandvårdskliniker i Stockholm, Uppsala, Strängnäs samt Västra Götalands län. Bolagets kliniker är certifierade enligt miljöstandarden ISO 14001:2015.

Per 2024-12-31 ingick följande bolag i koncernen: I-BidCo af. 1 Juli 2020 AB, org nr 559221-4588, Distriktstandvården Norden AB, org nr 556175-5744, Distriktstandvården Sverige AB, org nr 556437-5946, Willa Dental Holding AB, org nr 556745-6776, Tandregleringen Kronan AB, org nr 556776-5374, Tandregleringen Kronan KB, org nr 969759-7251 samt Munhälsa.se Sverige AB, org nr 556694-4418.

#### Moderföretag

Föremålet för bolagets verksamhet är att äga och förvalta fast och lös egendom, såsom att äga bolag inom tandvård och tandläkarbranchen, tillhandahålla koncerninterna tjänster och bedriva därmed förenlig verksamhet.

### Utveckling av företagets verksamhet, resultat och ställning

#### Koncern

| Belopp kkr                        | 2024    | 2023    | 2022    |
|-----------------------------------|---------|---------|---------|
| Nettoomsättning                   | 607 112 | 576 876 | 491 323 |
| Resultat efter finansiella poster | -60 921 | -50 275 | -36 982 |
| Balansomslutning                  | 573 051 | 636 098 | 664 211 |
| Soliditet                         | 40%     | 46%     | 53%     |

#### Moderföretag

| Belopp kkr                        | 2024    | 2023    | 2022    |
|-----------------------------------|---------|---------|---------|
| Resultat efter finansiella poster | -44     | -35     | -3      |
| Balansomslutning                  | 426 726 | 425 774 | 426 452 |
| Soliditet                         | 100%    | 100%    | 100%    |

Definitioner: se not 26

#### Väsentliga händelser under räkenskapsåret

Under räkenskapsårets har bolaget nyetablerat en klinik i Strängnäs samt förvärvat Ålstenstandläkarna.

#### Väsentliga händelser efter räkenskapsårets slut

Under 2025 har bolaget förvärvat Tandläkare Pär Olemyr Aktiebolag som är etablerad i Partille, samt signerat hyreskontrakt för en nyetablering i Kungälv.

I april 2025 tillträdde Erik Sörensson som ny VD för underkoncernen Distriktstandvården Norden AB.

## Förväntad framtida utveckling samt väsentliga risker och osäkerhetsfaktorer

### Koncern

Koncernen ser en fortsatt positiv utveckling av den svenska tandvårdsmarknaden drivet av en växande befolkning och ökad kännedom om god munhälsa. Koncernen förväntas fortsätta växa och ta marknadsandelar genom öppnande av nya kliniker, rum och medarbetare där den största risken för fortsatt expansion bedöms vara bristen på kvalificerad personal. Koncernen är utsatt för finansiell risk till följd av belåning, där fortsatt lönsamhet och positivt kassaflöde är en förutsättning täcka löpande finansieringskostnader. Det nya året har fortsatt en positiv trend avseende tillväxt och lönsamhet.

### Hållbarhetsrapport

Detta är I-HoldCo af. 1 juli 2020 AB, med dotterbolag (Koncernen), lagstadgade hållbarhetsrapport. Koncernen ingår också i Polaris hållbarhetsrapportering.

Målet är att minska tandvårdens negativa miljöpåverkan på den yttre miljön: luft, vatten, mark och alla levande organismer och befrämja hälsa. Dessutom vill vi att verksamheten har en positiv påverkan på såväl yttre miljö som människors munhälsa, personalens arbetsmiljö, och goda villkor för leverantörer och berörda intressenter. Vi vill erbjuda våra patienter en säker och kvalitativ tandvård som leder till förbättrad hälsa. Vi vill ständigt förbättra oss och överträffa formella krav i lagar, författningar och andra regler.

Koncernen hållbarhetsarbete utgår från vårt miljöledningssystem som finns publicerat på intranätet och tillgängligt för samtliga medarbetare. Miljöledningssystemet har sin utgångspunkt i miljöstandarden ISO 14001. För att hantera riskerna inom hållbarhetsområdet inkluderar miljöledningssystemet ett antal policys och instruktioner som beskriver hur vi planerar, bedriver, styr och kontrollerar vårt miljöarbete. Senaste genomförda och revision och certifiering genomfördes 2024.11.01. Vår miljöpolicy finns publicerad på [www.distriktstandvarden.se](http://www.distriktstandvarden.se).

Inom begreppet hållbarhet ryms flera områden, tex miljö, sociala förhållanden, medarbetare, mänskliga rättigheter och motverkande av korruption. 2024 har vi fortsatt vårt arbete med hållbarhet, även inom områden som inte täcks av miljöledningssystemet. Det har till stora delar skett inom Polaris hållbarhetsprogram, där vi tillsammans med dem genomför flera projekt. De främsta två satsningarna innefattar en genomlysning inom ramen för den internationella standarden för ansvarsfullt företagande (UNGP/OECD) samt en omfattande genomlysning av direkt och indirekt koldioxidavtryck.

I vårt hållbarhetsarbete har vi inte identifierat några större risker inom mänskliga rättigheter och korruption.

Nedan redovisas Koncernens prioriterade områden avseende hållbarhet. I samband med målen identifieras åtgärder och ansvar i organisationen. Målen följs upp löpande mot uppsatta mål.

### Miljö

*Minska förbrukningsvaror per åtgärd* - minska kassering.

*Växla till engångsartiklar av hållbara material* - minska växthusgas utsläpp.

*Energieffektivisering* - minska energiförbrukningen per patient och 100% fossilfri el.

*Minska klimatpåverkan från tjänsteresor.*

*Övriga hållbarhetsinitiativ* - ISO certifiering av samtliga arbetsplatser inom Koncernen, uppdaterad policy, rutin för leverantörsbedömningar och deras miljöengagemang, ha god kontroll på kemiska produkter, ha goda rutiner för avfall och återvinning, ha goda inköpsrutiner-minska kassering och transporter.

### Social förhållanden

*God tandhälsa* - förbättra tandhälsan i samhället genom prioriterade hälsofrämjande och förebyggande tandvård samt erbjuda tandvård till fler patienter.

### Medarbetare

*Engagerade medarbetare* - säkerställa en god och långsiktig hållbar arbetsplats.

**Eget kapital**

|                                | <i>Aktie-<br/>kapital</i> | <i>Bundna reserver</i> | <i>Fria Reserver</i> |
|--------------------------------|---------------------------|------------------------|----------------------|
| <b>Koncernen</b>               |                           |                        |                      |
| Vid årets början               | 1 016 347                 |                        | 293 622 413          |
| Teckningsoption                |                           |                        | 996 810              |
| Årets resultat                 |                           |                        | -66 149 146          |
| <b>Eget kapital 2024-12-31</b> | <b>1 016 347</b>          | <b>-</b>               | <b>228 470 077</b>   |

|                                | <i>Aktiekapital</i> | <i>Bundna reserver</i> | <i>Fria Reserver</i> |
|--------------------------------|---------------------|------------------------|----------------------|
| <b>Moderföretaget</b>          |                     |                        |                      |
| Vid årets början               | 1 016 347           |                        | 424 666 884          |
| Teckningsoption                |                     |                        | 996 810              |
| Årets Resultat                 |                     |                        | -44 215              |
| <b>Eget kapital 2024-12-31</b> | <b>1 016 347</b>    | <b>-</b>               | <b>425 619 479</b>   |

**Förslag till disposition beträffande bolagets vinst eller förlust**

Styrelsen föreslår att fritt eget kapital disponeras enligt följande:

|                                | <i>Belopp i SEK</i> |
|--------------------------------|---------------------|
| Fri överkursfond               | 425 911 278         |
| Balanserad vinst eller förlust | -247 584            |
| Årets resultat                 | -44 215             |
| <b>Balanseras i ny räkning</b> | <b>425 619 479</b>  |

Vad beträffar koncernens och moderföretagets resultat och ställning i övrigt, hänvisas till efterföljande resultat- och balansräkningar med tillhörande noter.

#K=20250630:2025070234541

**Resultaträkning - koncernen**

| <i>Belopp i SEK</i>  | <i>Not</i> | <i>2024-01-01-<br/>2024-12-31</i> | <i>2023-01-01-<br/>2023-12-31</i> |
|--|------------|-----------------------------------|-----------------------------------|
| <b>Rörelsens intäkter</b>  |            |                                   |                                   |
| Nettoomsättning  | 2          | 607 111 649                       | 576 875 588                       |
| Förändring av varulager<br>samt pågående arbeten för annans räkning            |            | 591 789                           | 865 473                           |
| Övriga rörelseintäkter   | 3          | 1 405 415                         | 2 119 114                         |
|  |            | <u>609 108 853</u>                | <u>579 860 175</u>                |
| <b>Rörelsens kostnader</b>   |            |                                   |                                   |
| Råvaror och förnödenheter  |            | -86 072 489                       | -93 019 337                       |
| Övriga externa kostnader   | 4,6        | -109 298 339                      | -104 236 786                      |
| Personalkostnader  | 5          | -354 998 852                      | -324 292 829                      |
| Av- och nedskrivningar av materiella och<br>immateriella anläggningstillgångar |            | -93 992 160                       | -86 690 932                       |
| Övriga rörelsekostnader  |            | -45 456                           | -1 104 728                        |
|  |            | <u>-35 298 443</u>                | <u>-29 484 437</u>                |
| <b>Rörelseresultat</b>   |            |                                   |                                   |
| <b>Resultat från finansiella poster</b>  |            |                                   |                                   |
| Resultat från andelar i koncernföretag   |            | -                                 | 16 651                            |
| Ränteintäkter och liknande resultatposter                                      | 7          | 264 316                           | 417 440                           |
| Räntekostnader och liknande resultatposter                                     | 8          | -25 887 138                       | -21 224 350                       |
|  |            | <u>-60 921 265</u>                | <u>-50 274 696</u>                |
| <b>Resultat efter finansiella poster</b>                                       |            |                                   |                                   |
|  |            | <u>-60 921 265</u>                | <u>-50 274 696</u>                |
| <b>Resultat före skatt</b>   |            |                                   |                                   |
| Skatt på årets resultat  | 9          | -5 227 881                        | -5 715 886                        |
|  |            | <u>-66 149 146</u>                | <u>-55 990 582</u>                |
| <b>Årets resultat</b>  |            |                                   |                                   |

nk=20250630-2025070234542

**Balansräkning - koncernen**

| <i>Belopp i SEK</i>                          | <i>Not</i> | <i>2024-12-31</i>  | <i>2023-12-31</i>  |
|--|------------|--------------------|--------------------|
| <b>TILLGÅNGAR</b>                            |            |                    |                    |
| <b>Anläggningstillgångar</b>                 |            |                    |                    |
| <b>Immateriella anläggningstillgångar</b>    |            |                    |                    |
| Goodwill                                     | 10         | 430 726 006        | 497 440 458        |
|  |            | <u>430 726 006</u> | <u>497 440 458</u> |
| <b>Materiella anläggningstillgångar</b>      |            |                    |                    |
| Nedlagda utgifter på annans fastighet        | 11         | 26 951 951         | 21 757 005         |
| Maskiner och andra tekniska anläggningar     | 12         | 262 930            | 474 167            |
| Inventarier, verktyg och installationer      | 13         | 39 470 263         | 39 535 206         |
|  |            | <u>66 685 144</u>  | <u>61 766 378</u>  |
| <b>Finansiella anläggningstillgångar</b>     |            |                    |                    |
| Andra långfristiga fordringar                | 16         | 5 024 757          | 5 024 757          |
|  |            | <u>5 024 757</u>   | <u>5 024 757</u>   |
| <b>Summa anläggningstillgångar</b>           |            | <u>502 435 907</u> | <u>564 231 593</u> |
| <b>Omsättningstillgångar</b>                 |            |                    |                    |
| <b>Varulager m m</b>                         |            |                    |                    |
| Råvaror och förnödenheter                    |            | 12 636 414         | 11 123 502         |
|  |            | <u>12 636 414</u>  | <u>11 123 502</u>  |
| <b>Kortfristiga fordringar</b>               |            |                    |                    |
| Kundfordringar                               |            | 6 735 181          | 8 603 156          |
| Övriga fordringar                            |            | 3 477 881          | 4 385 910          |
| Förutbetalda kostnader och upplupna intäkter | 17         | 21 559 358         | 22 544 556         |
|  |            | <u>31 772 420</u>  | <u>35 533 622</u>  |
| <b>Kassa och bank</b>                        |            | <u>26 205 852</u>  | <u>22 535 583</u>  |
| <b>Summa omsättningstillgångar</b>           |            | <u>70 614 686</u>  | <u>69 192 707</u>  |
| <b>SUMMA TILLGÅNGAR</b>                      |            | <u>573 050 593</u> | <u>633 424 300</u> |

sk=20250630-2025070234543

**Balansräkning - koncernen**

| <i>Belopp i SEK</i>                                     | <i>Not</i> | <i>2024-12-31</i>  | <i>2023-12-31</i>  |
|---|------------|--------------------|--------------------|
| <b>EGET KAPITAL OCH SKULDER</b>                         |            |                    |                    |
| <b><i>Eget kapital</i></b>                              |            |                    |                    |
| Aktiekapital  |            | 1 016 347          | 1 016 347          |
| Övrigt tillskjutet kapital                              |            | 425 981 278        | 424 984 468        |
| Balanserat resultat inkl årets resultat                 |            | -131 362 055       | -75 371 474        |
| Årets resultat  |            | -66 149 146        | -55 990 582        |
| Eget kapital hänförligt till moderföretagets aktieägare |            | <u>229 486 424</u> | <u>294 638 759</u> |
| Summa eget kapital                                      |            | <u>229 486 424</u> | <u>294 638 759</u> |
| <b><i>Avsättningar</i></b>                              |            |                    |                    |
| Uppskjuten skatteskuld                                  | 15         | 3 698 837          | 3 396 211          |
|   |            | <u>3 698 837</u>   | <u>3 396 211</u>   |
| <b><i>Långfristiga skulder</i></b>                      |            |                    |                    |
| Övriga skulder till kreditinstitut                      | 20         | 254 000 000        | 237 555 560        |
|   |            | <u>254 000 000</u> | <u>237 555 560</u> |
| <b><i>Kortfristiga skulder</i></b>                      |            |                    |                    |
| Skulder till kreditinstitut                             |            | 5 515 241          | 14 055 569         |
| Förskott från kunder                                    |            | 23 855             | 143 563            |
| Leverantörsskulder                                      |            | 12 585 251         | 19 534 723         |
| Skatteskulder   |            | 1 195 099          | 2 840 413          |
| Övriga kortfristiga skulder                             |            | 37 517 362         | 38 673 669         |
| Upplupna kostnader och förutbetalda intäkter            | 22         | 29 028 524         | 22 585 833         |
|   |            | <u>85 865 332</u>  | <u>97 833 770</u>  |
| <b>SUMMA EGET KAPITAL OCH SKULDER</b>                   |            | <u>573 050 593</u> | <u>633 424 300</u> |

sk=20250630:2025070234544

**Kassaflödesanalys - koncern**

| <i>Belopp i SEK</i>   | <i>Not</i> | <i>2024-12-31</i>  | <i>2023-12-31</i>  |
|---|------------|--------------------|--------------------|
| <b>Den löpande verksamheten</b>   |            |                    |                    |
| Resultat efter finansiella poster   |            | -60 921 265        | -50 274 696        |
| Justeringar för poster som inte ingår i kassaflödet, m m                            |            | 93 992 160         | 86 674 281         |
|   |            | 33 070 895         | 36 399 585         |
| Betald inkomstskatt   |            | -6 570 568         | -6 462 956         |
| <b>Kassaflöde från den löpande verksamheten före förändringar av rörelsekapital</b> |            | <b>26 500 327</b>  | <b>29 936 629</b>  |
| <i>Kassaflöde från förändringar i rörelsekapital</i>                                |            |                    |                    |
| Ökning(-)/Minskning (+) av varulager  |            | -1 512 912         | 676 839            |
| Ökning(-)/Minskning (+) av rörelsefordringar  |            | 3 761 201          | 4 050 159          |
| Ökning(+)/Minskning (-) av rörelseskulder   |            | -1 782 795         | -2 366 355         |
| <b>Kassaflöde från den löpande verksamheten</b>                                     |            | <b>26 965 821</b>  | <b>32 297 272</b>  |
| <b>Investeringsverksamheten</b>   |            |                    |                    |
| Förvärv av dotterföretag  |            | -                  | -52 391 765        |
| Förvärv av immateriella anläggningstillgångar                                       |            | -5 833 572         | -7 922 933         |
| Förvärv av materiella anläggningstillgångar   |            | -26 362 902        | -33 917 307        |
| Förvärv av finansiella tillgångar   |            | -                  | -559 456           |
| <b>Kassaflöde från investeringsverksamheten</b>                                     |            | <b>-32 196 474</b> | <b>-94 791 461</b> |
| <b>Finansieringsverksamheten</b>  |            |                    |                    |
| Inlösta aktieoptioner   |            | -                  | -643 498           |
| Utställda optioner  |            | 996 810            | -                  |
| Upptagna lån  |            | 22 000 000         | 44 944 459         |
| Amortering av låneskulder   |            | -14 095 888        | -11 111 110        |
| <b>Kassaflöde från finansieringsverksamheten</b>                                    |            | <b>8 900 922</b>   | <b>33 189 851</b>  |
| <b>Årets kassaflöde</b>   |            | <b>3 670 269</b>   | <b>-29 304 338</b> |
| <b>Likvida medel vid årets början</b>   |            | <b>22 535 583</b>  | <b>51 842 366</b>  |
| <b>Kursdifferens i likvida medel</b>  |            | <b>-</b>           | <b>-2 445</b>      |
| <b>Likvida medel vid årets slut</b>   |            | <b>26 205 852</b>  | <b>22 535 583</b>  |

mk=20250630:2025070234545

I-HoldCo af. 1 juli 2020 AB  
559221-4570

8(22)

**Resultaträkning - moderföretag**

| <i>Belopp i SEK</i>                     | <i>Not</i> | <i>2024-01-01-<br/>2024-12-31</i> | <i>2023-01-01-<br/>2023-12-31</i> |
|---|------------|-----------------------------------|-----------------------------------|
| <b>Rörelsens kostnader</b>              |            |                                   |                                   |
| Övriga externa kostnader                |            | -44 215                           | -34 705                           |
| <b>Rörelseresultat</b>                  |            | -44 215                           | -34 705                           |
| <b>Resultat från finansiella poster</b> |            |                                   |                                   |
| Resultat efter finansiella poster       |            | -44 215                           | -34 705                           |
| <b>Resultat före skatt</b>              |            | -44 215                           | -34 705                           |
| <b>Årets resultat</b>                   |            | -44 215                           | -34 705                           |

mk=20250630,2025070234546

I-HoldCo af. 1 juli 2020 AB  
559221-4570

9(22)

**Balansräkning - moderföretag**

| <i>Belopp i SEK</i>                      | <i>Not</i> | <i>2024-12-31</i>  | <i>2023-12-31</i>  |
|--|------------|--------------------|--------------------|
| <b>TILLGÅNGAR</b>                        |            |                    |                    |
| <b>Anläggningstillgångar</b>             |            |                    |                    |
| <i>Finansiella anläggningstillgångar</i> |            |                    |                    |
| Andelar i koncernföretag                 | 14         | 415 672 115        | 415 672 115        |
|  |            | <u>415 672 115</u> | <u>415 672 115</u> |
| <b>Summa anläggningstillgångar</b>       |            | <u>415 672 115</u> | <u>415 672 115</u> |
| <b>Omsättningstillgångar</b>             |            |                    |                    |
| <i>Kassa och bank</i>                    |            | 11 054 336         | 10 101 741         |
| <b>Summa omsättningstillgångar</b>       |            | <u>11 054 336</u>  | <u>10 101 741</u>  |
| <b>SUMMA TILLGÅNGAR</b>                  |            | <u>426 726 451</u> | <u>425 773 856</u> |

20250630:2025070234547

**Balansräkning - moderföretag**

| <i>Belopp i SEK</i>                   | <i>Not</i> | <i>2024-12-31</i>  | <i>2023-12-31</i>  |
|---------------------------------------|------------|--------------------|--------------------|
| <b>EGET KAPITAL OCH SKULDER</b>       |            |                    |                    |
| <b><i>Eget kapital</i></b>            |            |                    |                    |
| <i>Bundet eget kapital</i>            |            |                    |                    |
| Aktiekapital (1016347 aktier)         |            | 1 016 347          | 1 016 347          |
|                                       |            | <u>1 016 347</u>   | <u>1 016 347</u>   |
| <i>Fritt eget kapital</i>             |            |                    |                    |
| Fri överkursfond                      |            | 425 911 278        | 424 914 468        |
| Balanserad vinst eller förlust        |            | -247 584           | -212 879           |
| Årets resultat                        |            | -44 215            | -34 705            |
|                                       |            | <u>425 619 479</u> | <u>424 666 884</u> |
| <b>Summa eget kapital</b>             |            | <u>426 635 826</u> | <u>425 683 231</u> |
| <b><i>Kortfristiga skulder</i></b>    |            |                    |                    |
| Skulder till koncernföretag           |            | 90 625             | 90 625             |
|                                       |            | <u>90 625</u>      | <u>90 625</u>      |
| <b>SUMMA EGET KAPITAL OCH SKULDER</b> |            | <u>426 726 451</u> | <u>425 773 856</u> |

ik=20250630-2025070234548

**Kassaflödesanalys - moderföretag***Belopp i SEK*

|   | <i>Not</i> | <i>2024-12-31</i> | <i>2023-12-31</i> |
|---|------------|-------------------|-------------------|
| <b>Den löpande verksamheten</b>   |            |                   |                   |
| Resultat efter finansiella poster   |            | -44 215           | -34 705           |
|   |            | <u>-44 215</u>    | <u>-34 705</u>    |
| <b>Kassaflöde från den löpande verksamheten före förändringar av rörelsekapital</b> |            | <b>-44 215</b>    | <b>-34 705</b>    |
| <i>Kassaflöde från förändringar i rörelsekapital</i>                                |            |                   |                   |
| <b>Kassaflöde från den löpande verksamheten</b>                                     |            | <b>-44 215</b>    | <b>-34 705</b>    |
| <b>Finansieringsverksamheten</b>  |            |                   |                   |
| Inlösta aktieoptioner   |            | -                 | -643 499          |
| Nyemission  |            | 996 810           | -                 |
| <b>Kassaflöde från finansieringsverksamheten</b>                                    |            | <b>996 810</b>    | <b>-643 499</b>   |
| <b>Årets kassaflöde</b>   |            | <b>952 595</b>    | <b>-678 204</b>   |
| Likvida medel vid årets början  |            | <u>10 101 741</u> | <u>10 779 945</u> |
| Likvida medel vid årets slut  |            | <b>11 054 336</b> | <b>10 101 741</b> |

ink=20250630.2025070234549

## Noter

### Not 1 Redovisningsprinciper

Belopp i SEK om inget annat anges.

#### Allmänna redovisningsprinciper

Årsredovisningen har upprättats i enlighet med årsredovisningslagen (1995:1554) och Bokföringsnämndens allmänna råd BFNAR 2012:1 Årsredovisning och koncernredovisning (K3).

#### Värderingsprinciper mm

Tillgångar, avsättningar och skulder har värderats till anskaffningsvärden om inget annat anges nedan.

Intäkterna tas upp till verkligt värde av vad som erhållits eller kommer att tillfalla företaget och inte innan inkomsterna har beräknats på ett tillförlitligt sätt.

#### Immateriella tillgångar

##### Avskrivningar

Avskrivning sker linjärt över tillgångens beräknade nyttjandeperiod. Avskrivningen redovisas som kostnad i resultaträkningen.

|                                       | Koncern | Moderföretag |
|---------------------------------------|---------|--------------|
| Följande avskrivningstider tillämpas: |         |              |
| Förvärvade immateriella tillgångar    |         |              |
| Goodwill                              | 10      | 10           |

#### Materiella anläggningstillgångar

Materiella anläggningstillgångar redovisas till anskaffningsvärde minskat med ackumulerade avskrivningar och nedskrivningar. I anskaffningsvärdet ingår förutom inköpspriset även utgifter som är direkt hänförliga till förvärvet.

##### Avskrivningar

Avskrivning sker linjärt över tillgångens beräknade nyttjandeperiod eftersom det återspeglar den förväntade förbrukningen av tillgångens framtida ekonomiska fördelar. Avskrivningen redovisas som kostnad i resultaträkningen.

Följande avskrivningstider tillämpas:

|   | Koncern | Moderföretag |
|---|---------|--------------|
| Materiella anläggningstillgångar:         |         |              |
| -Förbättringsutgifter på annans fastighet | 5-20    | 10           |
| -Inventarier, verktyg och installationer  | 5       | 5            |

#### Leasing - leasetagare

Alla leasingavtal har klassificerats som finansiella eller operationella leasingavtal. Ett finansiellt leasingavtal är ett leasingavtal enligt vilka de risker och fördelar som är förknippade med att äga en tillgång i allt väsentligt överförs från leasegivaren till leasetagaren. Ett operationellt leasingavtal är ett leasingavtal som inte är ett finansiellt leasingavtal.

**Finansiella leasingavtal**

Rättigheter och skyldigheter enligt finansiella leasingavtal redovisas som tillgång och skuld i balansräkningen. Vid det första redovisningstillfället värderas tillgången och skulden till det lägsta av tillgångens verkliga värde och nuvärdet av minimileaseavgifterna. Utgifter som är direkt hänförliga till ingående och upplägg av leasingavtalet läggs till det belopp som redovisas som tillgång.

Efter det första redovisningstillfället fördelas minimileaseavgifterna på ränta och amortering av skulden enligt effektivräntemetoden. Variabla avgifter redovisas som kostnader det räkenskapsår de uppkommit.

Den leasade tillgången skrivs av över nyttjandeperioden (leasingperioden).

**Operationella leasingavtal**

Leasingavgifterna enligt operationella leasingavtal, inklusive förhöjd förstagångshyra men exklusive utgifter för tjänster som försäkring och underhåll, redovisas som kostnad linjärt över leasingperioden.

**Varulager**

Varulagret är upptaget till det lägsta av anskaffningsvärdet och nettoförsäljningsvärdet. Därvid har inkuransrisk beaktats. Anskaffningsvärdet beräknas enligt först in- först ut- principen. I anskaffningsvärdet ingår förutom utgifter för inköp även utgifter för att bringa varorna till deras aktuella plats och skick.

**Skatt**

Skatt på årets resultat i resultaträkningen består av aktuell skatt och uppskjuten skatt. Aktuell skatt är inkomstskatt för innevarande räkenskapsår som avser årets skattepliktiga resultat och den del av tidigare räkenskapsårs inkomstskatt som ännu inte har redovisats. Uppskjuten skatt är inkomstskatt för skattepliktigt resultat avseende framtida räkenskapsår till följd av tidigare transaktioner eller händelser.

Uppskjuten skatteskuld redovisas för alla skattepliktiga temporära skillnader, dock inte för temporära skillnader som härrör från första redovisningen av goodwill. Uppskjuten skattefordran redovisas för avdragsgilla temporära skillnader och för möjligheten att i framtiden använda skattemässiga underskottsavdrag. Värderingen baseras på hur det redovisade värdet för motsvarande tillgång eller skuld förväntas återvinnas respektive regleras. Beloppen baseras på de skattesatser och skatteregler som är beslutade före balansdagen och har inte nuvärdesberäknats.

Uppskjutna skattefordringar har värderats till högst det belopp som sannolikt kommer att återvinnas baserat på innevarande och framtida skattepliktiga resultat. Värderingen omprövas varje balansdag.

I koncernbalansräkningen delas obeskattade reserver upp på uppskjuten skatt och eget kapital.

**Fusion**

Fusioner redovisas med tillämpning av BFAR 2020:5 Redovisning av fusion. Anskaffningsvärdet för andelarna fördelas på de identifierbara tillgångar och skulder som fanns i det överlåtande företaget, och på eventuell goodwill som uppkom vid förvärvet av andelarna. Värdena justeras med utgångspunkt i förhållandena på fusionsdagen. Det innebär t.ex. att avskrivningar som belöper på identifierade övervärden och goodwill från anskaffningstillfället beaktas. Tillgångar och skulder som tillkommit efter förvärvet av andelarna värderas till bokförda värden.

**Kassaflödesanalys**

Kassaflödesanalysen upprättas enligt indirekt metod. Det redovisade kassaflödet omfattar endast transaktioner som medfört in- eller utbetalningar. Som likvida medel klassificerar företaget, förutom kassamedel, disponibla tillgodohavanden hos banker och andra kreditinstitut samt kortfristiga likvida placeringar som är noterade på en marknadsplats och har en kortare löptid än tre månader från anskaffningstidpunkten. Spärrade medel klassificeras inte som likvida medel. Förändringar i spärrade

medel redovisas i investeringsverksamheten.

### **Finansiella instrument**

Kundfordringar och övriga fordringar

Fordringar redovisas som omsättningstillgångar med undantag för poster med förfallodag mer än 12 månader efter balansdagen, vilka klassificeras som anläggningstillgångar. Fordringar tas upp till det belopp som förväntas bli inbetalt efter avdrag för individuellt bedömda osäkra fordringar. Fordringar som är räntefria eller som löper med ränta som avviker från marknadsräntan och har en löptid överstigande 12 månader, redovisas till ett diskonterat nuvärde och tidsvärdeförändringen redovisas som ränteintäkt i resultaträkningen.

### **Ersättningar till anställda**

#### **Ersättningar vid uppsägning**

Ersättningar vid uppsägning utgår då något företag inom koncernen beslutar att avsluta en anställning före den normala tidpunkten för anställningens upphörande eller då en anställd accepterar ett erbjudande om frivillig avgång i utbyte mot sådan ersättning. Om ersättningen inte ger företaget någon framtida ekonomisk fördel redovisas en skuld och en kostnad när företaget har en legal eller informell förpliktelse att lämna sådan ersättning. Ersättningen värderas till den bästa uppskattningen av den ersättning som skulle krävas för att reglera förpliktelsen på balansdagen

#### **Uppskattningar och bedömningar**

Upprättandet av bokslut och tillämpning av redovisningsprinciper, baseras ofta på ledningens bedömningar, uppskattningar och antaganden som anses vara rimliga vid den tidpunkt då bedömningen görs. Uppskattningar och bedömningar är baserade på historiska erfarenheter och ett antal andra faktorer, som under rådande omständigheter anses vara rimliga. Resultatet av dessa används för att bedöma de redovisade värdena på tillgångar och skulder, som inte annars framgår tydligt från andra källor. Det verkliga utfallet kan avvika från dessa uppskattningar och bedömningar. Uppskattningar och antaganden ses över regelbundet.

I koncernen redovisas övervärde vid förvärv av dotterbolag till Goodwill, avskrivning sker på tio år. En årlig nedskrivningsprövning sker som baseras på prognostiserade kassaflöden för de berörda klinikerna och en nedskrivning sker vid behov om värdet ej anses försvarbart.

I moderbolaget redovisas förvärv av dotterbolag till anskaffningsvärde, årligen sker en nedskrivningsprövning som baseras på prognostiserade framtida kassaflöden för dotterbolagen och en nedskrivning sker vid behov. Dessa prognostiserade framtida kassaflöden bygger på förväntningar och uppskattningar vilket i sin natur har en osäkerhet i sin natur. Företagsledningen har utgått utifrån sin bedömning av marknaden samt historik över utfall.

Bolaget har utöver det inga uppskattningar eller bedömningar som har betydande effekt på de redovisade beloppen i den finansiella rapporten.

### **Koncernredovisning**

#### **Dotterföretag**

Dotterföretag är företag i vilka moderföretaget direkt eller indirekt innehar mer än 50 % av röstetalet eller på annat sätt har ett bestämmande inflytande. Bestämmande inflytande innebär en rätt att utforma ett företags finansiella och operativa strategier i syfte att erhålla ekonomiska fördelar. Redovisningen av rörelseförvärv bygger på enhetssynen. Det innebär att förvärvsanalysen upprättas per den tidpunkt då förvärvaren får bestämmande inflytande. Från och med denna tidpunkt ses förvärvaren och den förvärvade enheten som en redovisningsenhet. Tillämpningen av enhetssynen innebär vidare att alla tillgångar (inklusive goodwill) och skulder samt intäkter och kostnader medräknas i sin helhet även för delägda dotterföretag.

Anskaffningsvärdet för dotterföretag beräknas till summan av verkligt värde vid förvärvstidpunkten för

erlagda tillgångar med tillägg av uppkomna och övertagna skulder samt emitterade eget kapitalinstrument, utgifter som är direkt hänförliga till rörelseförvärvet samt eventuell tilläggsköpeskilling. I förvärvsanalysen fastställs det verkliga värdet, med några undantag, vid förvärvstidpunkten av förvärvade identifierbara tillgångar och övertagna skulder samt minoritetsintresse. Minoritetsintresse värderas till verkligt värde vid förvärvstidpunkten. Från och med förvärvstidpunkten inkluderas i koncernredovisningen det förvärvade företagens intäkter och kostnader, identifierbara tillgångar och skulder liksom eventuell uppkommen goodwill eller negativ goodwill.

**Goodwill**

Koncernmässig goodwill uppkommer när anskaffningsvärdet vid förvärv av andelar i dotterföretag överstiger det i förvärvsanalysen fastställda värdet på det förvärvade företagens identifierbara nettotillgångar. Goodwill redovisas till anskaffningsvärde med avdrag för ackumulerade avskrivningar och eventuell nedskrivning.

**Not 2 Nettoomsättning per rörelsegren och geografisk marknad**

|   | 2024-01-01-<br>2024-12-31 | 2023-01-01-<br>2023-12-31 |
|---|---------------------------|---------------------------|
| <b>Koncern</b>                                |                           |                           |
| <i>Nettoomsättning per rörelsegren</i>        |                           |                           |
| Tandvård                                      | 583 994 736               | 554 320 315               |
| Tandteknik                                    | 23 116 913                | 22 555 273                |
|   | <u>607 111 649</u>        | <u>576 875 588</u>        |
| <i>Nettoomsättning per geografisk marknad</i> |                           |                           |
| Sverige                                       | 607 111 649               | 575 121 775               |
| Åland   | -                         | 1 753 813                 |
|   | <u>607 111 649</u>        | <u>576 875 588</u>        |

**Not 3 Övriga rörelseintäkter**

|                          | 2024-01-01-<br>2024-12-31 | 2023-01-01-<br>2023-12-31 |
|--------------------------|---------------------------|---------------------------|
| <b>Koncern</b>           |                           |                           |
| Sjuklöneersättningar     | 202 901                   | 348 021                   |
| Erhållna bidrag personal | 233 662                   | 527 363                   |
| Hysesintäkter            | -                         | 220 000                   |
| Försäkringsersättningar  | 70 737                    | 107 553                   |
| Övrigt                   | 898 115                   | 916 177                   |
| Summa                    | <u>1 405 415</u>          | <u>2 119 114</u>          |

**Not 4 Arvode och kostnadsersättning till revisorer**

|   | 2024-01-01-<br>2024-12-31 | 2023-01-01-<br>2023-12-31 |
|---|---------------------------|---------------------------|
| <b>Koncern</b>                            |                           |                           |
| <i>Öhrlings PricewaterhouseCoopers AB</i> |                           |                           |
| Revisionsuppdrag                          | 776 559                   | 821 910                   |
| Andra Uppdrag                             |                           | 151 188                   |
| Skatterådgivning                          | 294 501                   | 229 469                   |
| <i>Erika Sjölund</i>                      |                           |                           |
| Revisionsuppdrag                          | -                         | 33 009                    |
| <i>Baker Tilly</i>                        |                           |                           |
| Revisionsuppdrag                          | -                         | 72 188                    |
| Summa                                     | <u>1 071 060</u>          | <u>1 307 764</u>          |

**Not 5 Anställda, personalkostnader och arvoden till styrelse****Medelantalet anställda**

|                         | 2024-01-01-<br>2024-12-31 | Varav Kvinnor | 2023-01-01-<br>2023-12-31 | Varav Kvinnor |
|-------------------------|---------------------------|---------------|---------------------------|---------------|
| <b>Dotterföretag</b>    |                           |               |                           |               |
| Sverige                 | 522                       | 86%           | 457                       | 86%           |
| Åland                   | -                         | -             | 6                         | 100%          |
| <b>Koncernen totalt</b> | <b>522</b>                | <b>86%</b>    | <b>463</b>                | <b>87%</b>    |

**Löner och andra ersättningar samt sociala kostnader, inklusive pensionskostnader**

|                            | 2024-01-01-<br>2024-12-31 | 2023-01-01-<br>2023-12-31 |
|----------------------------|---------------------------|---------------------------|
| <b>Koncern</b>             |                           |                           |
| Löner                      | 240 186 433               | 220 546 173               |
| Varav styrelse och VD      | 2 619 804                 | 2 640 788                 |
| Pension                    | 18 122 831                | 15 602 008                |
| <b>Summa</b>               | <b>258 309 264</b>        | <b>236 148 181</b>        |
| Sociala avgifter och skatt | 81 737 994                | 74 082 543                |

**Not 6 Operationell leasing****Leasingavtal där företaget är leasetagare**

|  | 2024-01-01-<br>2024-12-31 | 2023-01-01-<br>2023-12-31 |
|--|---------------------------|---------------------------|
| <b>Koncern</b>   |                           |                           |
| <i>Framtida minimileaseavgifter avseende icke uppsägningsbara operationella leasingavtal</i> |                           |                           |
| Inom ett år  | 36 656 054                | 35 858 267                |
| Mellan ett och fem år  | 102 841 459               | 98 351 841                |
| Senare än fem år   | 16 107 381                | 26 651 213                |
|  | <u>155 604 894</u>        | <u>160 861 321</u>        |

Avser främst hyresavtal. Avtalen kan förlängas mellan vart tredje till vart tioende år beroende på avtalen.

**Not 7 Ränteintäkter och liknande resultatposter**

|                       | 2024-01-01-<br>2024-12-31 | 2023-01-01-<br>2023-12-31 |
|-----------------------|---------------------------|---------------------------|
| <b>Koncern</b>        |                           |                           |
| Ränteintäkter, övriga | 264 316                   | 417 440                   |
|                       | <u>264 316</u>            | <u>417 440</u>            |

**Not 8 Räntekostnader och liknande resultatposter**

|                        | 2024-01-01-<br>2024-12-31 | 2023-01-01-<br>2023-12-31 |
|------------------------|---------------------------|---------------------------|
| <b>Koncern</b>         |                           |                           |
| Räntekostnader, övriga | 25 887 138                | 21 224 350                |
|                        | <u>25 887 138</u>         | <u>21 224 350</u>         |

**Not 9 Skatt på årets resultat**

|   | 2024-01-01-<br>2024-12-31 | 2023-01-01-<br>2023-12-31 |
|---|---------------------------|---------------------------|
| <b>Koncern</b>  |                           |                           |
| <i>Aktuell skattekostnad</i>                          |                           |                           |
| Periodens skattekostnad                               | 4 925 254                 | 9 367 637                 |
| Uppskjuten skatt                                      | 302 627                   | -3 651 751                |
| <b>Skatt på årets resultat</b>                        | <b>5 227 881</b>          | <b>5 715 886</b>          |
| <b>Redovisat resultat före skatt</b>                  | <b>-60 877 050</b>        | <b>-50 239 991</b>        |
| Skatt beräknad enligt gällande skattesats             | -12 540 672               | -10 349 438               |
| Skatteeffekt av ej avdragsgilla kostnader             | 17 667 260                | 15 728 202                |
| Skatt hänförlig till tidigare års redovisade resultat | 9 597                     | -                         |
| Skatteeffekt av schablonränta på periodiseringsfond   | 91 696                    | 337 122                   |
| <b>Redovisad skattekostnad i koncernen</b>            | <b>5 227 881</b>          | <b>5 715 886</b>          |

**Not 10 Goodwill**

|   | 2024-12-31         | 2023-12-31         |
|---|--------------------|--------------------|
| <b>Koncern</b>                          |                    |                    |
| <i>Ackumulerade anskaffningsvärden:</i> |                    |                    |
| -Vid årets början                       | 728 570 515        | 672 361 196        |
| -Nyanskaffningar                        | 5 833 572          | 7 922 933          |
| -Förvärv av dotterföretag               | -                  | 47 591 494         |
| -Omklassificeringar                     | -                  | 694 892            |
| Vid årets slut                          | 734 404 087        | 728 570 515        |
| <i>Ackumulerade avskrivningar:</i>      |                    |                    |
| -Vid årets början                       | -231 130 057       | -161 604 790       |
| -Omklassificeringar                     | -                  | -694 892           |
| -Årets avskrivning                      | -72 548 024        | -68 830 375        |
| Vid årets slut                          | -303 678 081       | -231 130 057       |
| <b>Redovisat värde vid årets slut</b>   | <b>430 726 006</b> | <b>497 440 458</b> |

**Not 11 Förbättringsutgifter på annans fastighet**

|   | 2024-12-31        | 2023-12-31        |
|---|-------------------|-------------------|
| <b>Koncern</b>  |                   |                   |
| <i>Ackumulerade anskaffningsvärden:</i>                   |                   |                   |
| -Vid årets början   | 40 453 842        | 26 533 712        |
| -Nyanskaffningar  | 7 038 201         | 12 983 977        |
| -Rörelseförvärv   | 4 585 216         | 2 133 719         |
| -Avyttringar och utrangeringar                            | -1 443 294        | -1 197 566        |
| Vid årets slut  | 50 633 965        | 40 453 842        |
| <i>Ackumulerade avskrivningar:</i>                        |                   |                   |
| -Vid årets början   | -18 696 837       | -14 492 314       |
| -Återförda avskrivningar på avyttringar och utrangeringar | 1 041 844         | 1 143 397         |
| -Årets avskrivning  | -6 027 021        | -5 347 920        |
| Vid årets slut  | -23 682 014       | -18 696 837       |
| <b>Redovisat värde vid årets slut</b>                     | <b>26 951 951</b> | <b>21 757 005</b> |

**Not 12 Maskiner och andra tekniska anläggningar**

|   | 2024-12-31     | 2023-12-31     |
|---|----------------|----------------|
| <b>Koncern</b>                          |                |                |
| <i>Akkumulerade anskaffningsvärden:</i> |                |                |
| -Vid årets början                       | 3 949 958      | 3 949 958      |
| -Vid årets slut                         | 3 949 958      | 3 949 958      |
| <i>Akkumulerade avskrivningar:</i>      |                |                |
| -Vid årets början                       | -3 475 791     | -3 218 808     |
| -Årets avskrivning                      | -211 237       | -256 983       |
| -Vid årets slut                         | -3 687 028     | -3 475 791     |
| <b>Redovisat värde vid årets slut</b>   | <b>262 930</b> | <b>474 167</b> |

**Not 13 Inventarier, verktyg och installationer**

|   | 2024-12-31        | 2023-12-31        |
|---|-------------------|-------------------|
| <b>Koncern</b>  |                   |                   |
| <i>Akkumulerade anskaffningsvärden:</i>                   |                   |                   |
| -Vid årets början   | 152 617 732       | 132 836 611       |
| -Nyanskaffningar  | 15 146 338        | 20 987 499        |
| -Rörelseförvärv   | -                 | 651 219           |
| -Avyttringar och utrangeringar                            | -2 856 307        | -1 857 597        |
| -Vid årets slut   | 164 907 763       | 152 617 732       |
| <i>Akkumulerade avskrivningar:</i>                        |                   |                   |
| -Vid årets början   | -113 082 526      | -102 684 468      |
| -Återförda avskrivningar på avyttringar och utrangeringar | -                 | 1 857 596         |
| -Årets avskrivning  | -12 354 974       | -12 255 654       |
| -Vid årets slut   | -125 437 500      | -113 082 526      |
| <b>Redovisat värde vid årets slut</b>                     | <b>39 470 263</b> | <b>39 535 206</b> |

**Not 14 Andelar i koncernföretag**

|   | 2024-12-31         | 2023-12-31         |
|---|--------------------|--------------------|
| <i>Akkumulerade anskaffningsvärden:</i> |                    |                    |
| -Vid årets början                       | 415 672 115        | 415 672 115        |
| -Vid årets slut                         | 415 672 115        | 415 672 115        |
| <b>Redovisat värde vid årets slut</b>   | <b>415 672 115</b> | <b>415 672 115</b> |

Under året har inga bolagsförvärv gjorts.

**Spec av moderföretagets och koncernens innehav av andelar i koncernföretag**

Ägarandelen av kapitalet avses, vilket även överensstämmer med andelen av rösterna för totalt antal aktier.

| Dotterföretag / Org nr / Säte               | Antal andelar | i % |
|---|---------------|-----|
| I-BidCo Af. 1 Juli 2020 AB, 559221-4588     | 1 000 000     | 100 |
| Distriktstandvården Norden AB, 556175-5744  | 1 000 000     | 100 |
| Distriktstandvården Sverige AB, 556437-5946 | 100 000       | 100 |
| Willa Dental Holding AB, 556745-6776        | 1 000         | 100 |
| Tandregleringen Kronan AB, 556776-5374      | 1 000         | 100 |
| Tandregleringen Kronan KB, 969759-7251      |               | 100 |
| Munhälsa.se Sverige AB, 556694-4418         | 1 000         | 100 |

**Not 15 Uppskjuten skatt**

| Koncern   | 2024-12-31       | 2023-12-31       |
|---|------------------|------------------|
| <i>Uppskjutna skatteskulder</i>                                 |                  |                  |
| Obeskattade reserver  | 3 698 837        | 3 396 211        |
| <b>Uppskjutna skatteskulder som redovisas i balansräkningen</b> | <b>3 698 837</b> | <b>3 396 211</b> |

**Not 16 Andra långfristiga fordringar**

| Koncern                                 | 2024-12-31       | 2023-12-31       |
|---|------------------|------------------|
| <i>Akkumulerade anskaffningsvärden:</i> |                  |                  |
| -Vid årets början                       | 5 024 757        | 3 282 321        |
| -Tillkommande fordringar                | -                | 1 749 380        |
| -Reglerade fordringar                   | -                | -6 944           |
| <b>Redovisat värde vid årets slut</b>   | <b>5 024 757</b> | <b>5 024 757</b> |

**Not 17 Förutbetalda kostnader och upplupna intäkter**

| Koncern                   | 2024-12-31        | 2023-12-31        |
|---------------------------|-------------------|-------------------|
| Förutbetalda hyror        | 9 041 223         | 8 131 609         |
| Förutbetalda kostnader    | 1 113 367         | 666 667           |
| Upplupna Tanvårdsintäkter | 9 670 405         | 9 700 997         |
| Övriga poster             | 1 734 363         | 4 045 282         |
|                           | <b>21 559 358</b> | <b>22 544 555</b> |

**Not 18 Disposition av vinst eller förlust**

Styrelsen föreslår att fritt eget kapital disponeras enligt följande:

|                                |                    |
|--------------------------------|--------------------|
| Fri överkursfond               | 425 911 278        |
| Balanserad vinst eller förlust | -247 584           |
| Årets resultat                 | -44 215            |
| <b>Balanseras i ny räkning</b> | <b>425 619 479</b> |

**Not 19 Antal aktier och kvotvärde**

|                   | 2024-12-31 | 2023-12-31 |
|-------------------|------------|------------|
| Antal aktier      | 1 016 347  | 1 016 347  |
| Kvotvärde         | 1          | 1          |
| Teckningsoptioner | 45 715     | 39 715     |

Bolaget har implementerat två teckningsoptionsprogram för nyckelpersoner inom koncernen. Det första programmet implementerades 19 augusti 2021 och det andra programmet den 22 augusti 2022. Vid bägge tillfällen har programdeltagarna erlagt verkligt värde för optionerna med hjälp av Black & Scholes värderingsmodell.

Teckningsperioden infaller mellan den 19 juli 2030 till den 19 augusti 2030 för bägge programmen. Vid en eventuell ägarförändring kan teckningen påkallas tidigare.

Under året ställdes det ut 6 000 st optioner.

**Not 20 Skulder till kreditinstitut**

|  | 2024-12-31         | 2023-12-31         |
|--|--------------------|--------------------|
| <b>Koncern</b>                                 |                    |                    |
| Förfallotidpunkt, inom ett år från balansdagen | 5 515 241          | 14 055 569         |
| Förfallotidpunkt, 1-5 år från balansdagen      | 254 000 000        | 237 555 560        |
|  | <u>259 515 241</u> | <u>251 611 129</u> |

**Not 21 Övriga skulder, lång- och kortfristiga**

|  | 2024-12-31        | 2023-12-31        |
|--|-------------------|-------------------|
| <b>Koncern</b>                                 |                   |                   |
| Förfallotidpunkt, inom ett år från balansdagen | 4 407 096         | -                 |
| Förfallotidpunkt, 1-5 år från balansdagen      | 6 610 644         | 13 221 293        |
|  | <u>11 017 740</u> | <u>13 221 293</u> |

Anstånd skatt om 11 017 740 kr förfaller till betalning mellan januari 2025 och januari 2027.

**Not 22 Upplupna kostnader och förutbetalda intäkter**

|   | 2024-12-31        | 2023-12-31        |
|---|-------------------|-------------------|
| <b>Koncernen</b>                              |                   |                   |
| Upplupna Semesterlöner inkl. sociala avgifter | 18 325 856        | 14 814 327        |
| Upplupna löner                                | 3 087 721         | 985 384           |
| Upplupna utgiftsräntor                        | 3 677 234         | 2 846 063         |
| Övriga upplupna kostnader                     | 3 937 713         | 3 940 057         |
|   | <u>29 028 524</u> | <u>22 585 831</u> |

**Not 23 Ställda säkerheter och eventalförpliktelser****Ställda säkerheter**

|   | 2024-12-31           | 2023-12-31           |
|---|----------------------|----------------------|
| <i>För egna skulder och avsättningar</i>                                |                      |                      |
| Aktier  | 415 672 115          | 415 672 115          |
|   | <u>415 672 115</u>   | <u>415 672 115</u>   |
| <i>För koncernföretag, intresseföretag och gemensamt styrda företag</i> |                      |                      |
| Företagsinteckning  | 25 400 000           | 25 400 000           |
| Aktier  | 709 850 060          | 709 850 060          |
|   | <u>735 250 060</u>   | <u>735 250 060</u>   |
| <b>Summa ställda säkerheter</b>   | <b>1 150 922 175</b> | <b>1 150 922 175</b> |

**Not 24 Väsentliga händelser efter räkenskapsårets slut**

Under 2025 har bolaget förvärvat Tandläkare Pär Olemyr Aktiebolag som är etablerad i Partille, samt signerat hyreskontrakt för en nyetablering i Kungälv.

I april 2025 tillträder Erik Sörensson som ny VD för underkoncernen Distriktstandvården Norden AB.

**I-HoldCo af. 1 juli 2020 AB**  
559221-4570

21(22)

## Not 25 Koncernuppgifter

*Dotterbolag*

I-BidCo af. 1 Juli 2020 AB

Distriktstandvården Norden AB

Distriktstandvården Sverige AB

Willa Dental Holding AB

Tandregleringen Kronan AB

Tandregleringen Kronan KB

Munhälsa.se Sverige AB

*Org nr*

559221-4588

556175-5744

556437-5946

556745-6776

556776-5374

969759-7251

556694-4418

## Not 26 Nyckeltalsdefinitioner

*Balansomslutning:*

Totala tillgångar.

*Soliditet:*

(Totalt eget kapital + (100 % - aktuell bolagsskattesats av obeskattade reserver)) / Totala tillgångar.

## Not 27 Noter till kassaflödesanalysen - koncern

### Not Övriga upplysningar till kassaflödesanalysen

|   | 2024-12-31        | 2023-12-31        |
|---|-------------------|-------------------|
| <b>Justering för poster som inte ingår i kassaflödet mm</b> |                   |                   |
| Avskrivningar   | 93 992 160        | 86 690 932        |
| Övriga ej kassaflödespåverkande poster                      | -                 | -16 651           |
|   | <b>93 992 160</b> | <b>86 674 281</b> |

ink=20250630;2025070234559


I-HoldCo af. 1 juli 2020 AB  
559221-4570

22(22)

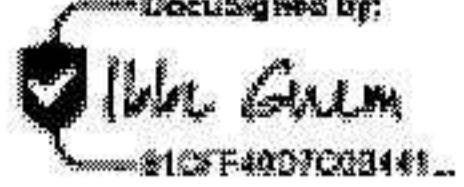
## Underskrifter

Stockholm

Datum enligt datumstämpel i elektronisk signering

 25/4/2025 | 12:09:40 CEST  
DocuSigned by:  
Fredrik Gren  
C9C1F8C5E904A...

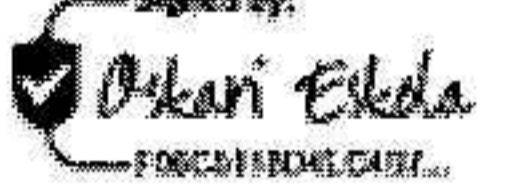
Fredrik Gren  
Styrelseordförande

 25/4/2025 | 04:51:39 PDT  
DocuSigned by:  
Ibbe Gnem  
81CF40D7C0B41...

Ibbe Gnem  
Styrelseledamot

 25/4/2025 | 12:04:05 CEST  
DocuSigned by:  
Johan Pernvi  
849DC426E165452...

Johan Pernvi  
Styrelseledamot

 25/4/2025 | 12:18:06 CEST  
Signed by:  
Oskari Eskola  
F06C511D04E0A7E...


Oskari Eskola  
Styrelseledamot

 25/4/2025 | 12:10:42 CEST  
Signed by:  
Per Rehnberg  
10C9AA5E5E745E...

Per Rehnberg  
Styrelseledamot

Vår revisionsberättelse har avlämnats enligt vad framgår av vår elektroniska signatur

Öhrlings PricewaterhouseCoopers AB

 25/4/2025 | 15:19:32 CEST  
Signed by:  
Morgan Sandström  
8ABAB017CD4B4FD...

Morgan Sandström  
Auktoriserad revisor

enk=20250630-2025070234560

### Certificate Of Completion

Envelope Id: 6F45C946-F0E3-40CE-B26B-53F2C3B91086  
 Subject: Signering av årsredovisningar I-Bidco och I-Holdco  
 Matter number: 47426-002  
 Source Envelope:  
 Document Pages: 47 Signatures: 12  
 Certificate Pages: 5 Initials: 0  
 AutoNav: Enabled  
 Envelopeld Stamping: Enabled  
 Time Zone: (UTC+01:00) Amsterdam, Berlin, Bern, Rome, Stockholm, Vienna

Status: Completed

Envelope Originator:  
 Julia Hansius  
 Hovslagargatan 3  
 Stockholm, ST 111 96  
 julia.hansius@cederquist.se  
 IP Address: 10.111.40.7

### Record Tracking


Status: Original  
 4/25/2025 11:49:22 AM  
 Holder: Julia Hansius  
 julia.hansius@cederquist.se

Location: DocuSign

### Signer Events

Fredrik Gren  
 fredrikgren28@gmail.com  
 Security Level: Email, Account Authentication  
 (None), Digital Certificate

### Signature

DocuSigned by:  
  
 CBC1F8855E904A4...

### Timestamp

Sent: 4/25/2025 12:01:57 PM  
 Viewed: 4/25/2025 12:09:23 PM  
 Signed: 4/25/2025 12:09:44 PM

### Signature Provider Details:

Signature Type: DocuSign Protect & Sign (Client)  
 ID: dde5e85d-4085-40b6-8785-da3ccd16d81e  
 Signature Issuer: DocuSign Cloud Signing CA - SI1  
 Signature Provider Location: https://ps-ws.dsf.docusign.net/ds-server/s/noauth/psm/tsp/sign/psm-docusign/2PSIGAES/SERVID02  
 Signature Adoption: Drawn on Device  
 Using IP Address: 46.22.125.131

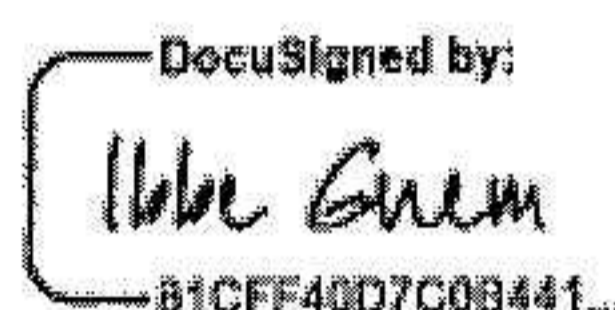
### Authentication Details

Identity Verification Details:  
 Workflow ID: fe5ddea1-6c68-4fdd-943a-f279b513f1ac  
 Workflow Name: DS EU Advanced with IDverification  
 Workflow Description:  
 Identification Method: Electronic ID  
 Type of Electronic ID: BankID Sweden  
 Transaction Unique ID: 24253a4e-002e-51e0-b6bd-e13b06292f8b  
 Country or Region of ID: SE  
 Result: Passed  
 Performed: 4/25/2025 12:09:09 PM

### Electronic Record and Signature Disclosure:

Not Offered via Docusign

Ibbe Gnem  
 Ibbe.Gnem@distriktstandvarden.se  
 Security Level: Email, Account Authentication  
 (None), Digital Certificate

DocuSigned by:  
  
 81CFF40D7C0B441...

Sent: 4/25/2025 12:01:58 PM  
 Resent: 4/25/2025 1:47:47 PM  
 Viewed: 4/25/2025 1:51:02 PM  
 Signed: 4/25/2025 1:51:47 PM

### Signature Provider Details:

Signature Type: DocuSign Protect & Sign (Client)  
 ID: dde5e85d-4085-40b6-8785-da3ccd16d81e  
 Signature Issuer: DocuSign Cloud Signing CA - SI1  
 Signature Provider Location: https://ps-ws.dsf.docusign.net/ds-server/s/noauth/psm/tsp/sign/psm-docusign/2PSIGAES/SERVID02  
 Signature Adoption: Pre-selected Style  
 Using IP Address: 94.191.140.50

### Authentication Details

Identity Verification Details:  
 Workflow ID: fe5ddea1-6c68-4fdd-943a-f279b513f1ac  
 Workflow Name: DS EU Advanced with IDverification  
 Workflow Description:  
 Identification Method: Electronic ID  
 Type of Electronic ID: BankID Sweden  
 Transaction Unique ID: 0627cc3f-3dcd-50de-8f6f-793287e6d9d7  
 Country or Region of ID: SE  
 Result: Passed  
 Performed: 4/25/2025 1:50:39 PM

2025082103957

**Signer Events**

**Signature**

**Timestamp**

2025082103958

**Identity Verification Details:**

Workflow ID: fe5ddea1-6c68-4fdd-943a-f279b513f1ac  
Workflow Name: DS EU Advanced with IDverification  
Workflow Description:  
Identification Method: Electronic ID  
Type of Electronic ID: BankID Sweden  
Transaction Unique ID: 0627cc3f-3dcd-50de-8f6f-793287e6d9d7  
Country or Region of ID: SE  
Result: Passed  
Performed: 4/25/2025 3:15:44 PM

**Identity Verification Details:**

Workflow ID: fe5ddea1-6c68-4fdd-943a-f279b513f1ac  
Workflow Name: DS EU Advanced with IDverification  
Workflow Description:  
Identification Method: Electronic ID  
Type of Electronic ID: BankID Sweden  
Transaction Unique ID: 0627cc3f-3dcd-50de-8f6f-793287e6d9d7  
Country or Region of ID: SE  
Result: Passed  
Performed: 4/25/2025 3:16:59 PM

**Electronic Record and Signature Disclosure:**

Not Offered via Docusign

Johan Pernvi

jp@polarisequity.dk

Security Level: Email, Account Authentication  
(None), Digital Certificate

DocuSigned by:  
*Johan Pernvi*  
648DC480E585452...

Sent: 4/25/2025 12:01:58 PM  
Viewed: 4/25/2025 12:03:56 PM  
Signed: 4/25/2025 12:04:09 PM

**Signature Provider Details:**

Signature Type: DocuSign Protect & Sign (Client ID: dde5e85d-4085-40b6-8785-da3ccd16d81e)

Signature Adoption: Pre-selected Style  
Using IP Address: 155.4.221.24

Signature Issuer: DocuSign Cloud Signing CA - SI1

Signature Provider Location: https://ps-ws.dsf.docusign.net/ds-server/s/noauth/psm/tsp/sign/psm-docusign/2PSIGAES/SERVID02

**Authentication Details**

**Identity Verification Details:**

Workflow ID: fe5ddea1-6c68-4fdd-943a-f279b513f1ac  
Workflow Name: DS EU Advanced with IDverification  
Workflow Description:  
Identification Method: Electronic ID  
Type of Electronic ID: BankID Sweden  
Transaction Unique ID: 87c9edba-6907-523c-a8f6-c0f284438426  
Country or Region of ID: SE  
Result: Passed  
Performed: 4/25/2025 12:03:41 PM

**Electronic Record and Signature Disclosure:**

Not Offered via Docusign

Oskari Eskola

oskari.eskola@mehilainen.fi

Security Level: Email, Account Authentication  
(None), Digital Certificate

Signed by:  
*Oskari Eskola*  
F08CS118D4EC4B7...

Sent: 4/25/2025 12:01:59 PM  
Viewed: 4/25/2025 12:17:25 PM  
Signed: 4/25/2025 12:18:10 PM

**Signature Provider Details:**

Signature Type: DocuSign Protect & Sign (Client ID: dde5e85d-4085-40b6-8785-da3ccd16d81e)

Signature Adoption: Pre-selected Style  
Using IP Address: 194.251.31.233

Signature Issuer: DocuSign Cloud Signing CA - SI1

Signature Provider Location: https://ps-ws.dsf.docusign.net/ds-server/s/noauth/psm/tsp/sign/psm-docusign/2PSIGAES/SERVID02

**Authentication Details**

2025082103959

**Signer Events**

**Signature**

**Timestamp**

**Identity Verification Details:**

Workflow ID: fe5ddea1-6c68-4fdd-943a-f279b513f1ac  
Workflow Name: DS EU Advanced with IDverification  
Workflow Description:  
Identification Method: Electronic ID  
Type of Electronic ID: BankID Sweden  
Transaction Unique ID: 8f7aa37d-678d-5a94-93b1-f4a974754c69  
Country or Region of ID: SE  
Result: Passed  
Performed: 4/25/2025 12:17:10 PM

**Identity Verification Details:**

Workflow ID: fe5ddea1-6c68-4fdd-943a-f279b513f1ac  
Workflow Name: DS EU Advanced with IDverification  
Workflow Description:  
Identification Method: Electronic ID  
Type of Electronic ID: BankID Sweden  
Transaction Unique ID: 8f7aa37d-678d-5a94-93b1-f4a974754c69  
Country or Region of ID: SE  
Result: Passed  
Performed: 4/25/2025 12:56:27 PM

**Identity Verification Details:**

Workflow ID: fe5ddea1-6c68-4fdd-943a-f279b513f1ac  
Workflow Name: DS EU Advanced with IDverification  
Workflow Description:  
Identification Method: Electronic ID  
Type of Electronic ID: BankID Sweden  
Transaction Unique ID: 8f7aa37d-678d-5a94-93b1-f4a974754c69  
Country or Region of ID: SE  
Result: Passed  
Performed: 4/25/2025 12:57:24 PM

**Electronic Record and Signature Disclosure:**

Not Offered via DocuSign

Per Rehnberg

per@rehnberg.se

Security Level: Email, Account Authentication (None), Digital Certificate

**Signature Provider Details:**

Signature Type: DocuSign Protect & Sign (Client ID: dde5e85d-4085-40b6-8785-da3ccd16d81e)

Signature Issuer: DocuSign Cloud Signing CA - SI1

Signed by:  
*Per Rehnberg*  
10CB8A8A5E6E749E...

Signature Adoption: Pre-selected Style

Using IP Address: 90.231.71.32

Signature Provider Location: https://ps-ws.dsf.docu  
gn.net/ds-server/s/noauth/psm/  
tsp/sign/psm-docuSign/2PSIGAES/SERVID02

Sent: 4/25/2025 12:02:00 PM

Viewed: 4/25/2025 12:06:18 PM

Signed: 4/25/2025 12:10:46 PM

**Authentication Details**

**Identity Verification Details:**

Workflow ID: fe5ddea1-6c68-4fdd-943a-f279b513f1ac  
Workflow Name: DS EU Advanced with IDverification  
Workflow Description:  
Identification Method: Electronic ID  
Type of Electronic ID: BankID Sweden  
Transaction Unique ID: 5e012e40-99b2-50c3-8987-1ed7a3282f86  
Country or Region of ID: SE  
Result: Passed  
Performed: 4/25/2025 12:06:01 PM

**Electronic Record and Signature Disclosure:**

Not Offered via DocuSign

2025082103960

**Signer Events**

Morgan Sandström  
morgan.sandstroem@pwc.com  
Security Level: Email, Account Authentication (None), Digital Certificate

**Signature**

Signed by:  
*Morgan Sandström*  
8A8ABB17CD4B4FD...

**Timestamp**

Sent: 4/25/2025 1:51:50 PM  
Viewed: 4/25/2025 1:53:12 PM  
Signed: 4/25/2025 3:19:38 PM

**Signature Provider Details:**

Signature Adoption: Pre-selected Style  
Signature Type: DocuSign Protect & Sign (Client ID: dde5e85d-4085-40b6-8785-da3ccd16d81e)  
Using IP Address: 62.119.65.134  
Signature Issuer: DocuSign Cloud Signing CA - SI1  
Signature Provider Location: https://ps-ws.dsf.docuSign.net/ds-server/s/noauth/psm/tsp/sign/psm-docusign/2PSIGAES/SERVID02

**Authentication Details**

Identity Verification Details:  
Workflow ID: fe5ddea1-6c68-4fdd-943a-f279b513f1ac  
Workflow Name: DS EU Advanced with IDverification  
Workflow Description:  
Identification Method: Electronic ID  
Type of Electronic ID: BankID Sweden  
Transaction Unique ID: bb383743-fcd5-5202-8aac-6e8a9650c5d2  
Country or Region of ID: SE  
Result: Passed  
Performed: 4/25/2025 1:52:58 PM

Identity Verification Details:  
Workflow ID: fe5ddea1-6c68-4fdd-943a-f279b513f1ac  
Workflow Name: DS EU Advanced with IDverification  
Workflow Description:  
Identification Method: Electronic ID  
Type of Electronic ID: BankID Sweden  
Transaction Unique ID: bb383743-fcd5-5202-8aac-6e8a9650c5d2  
Country or Region of ID: SE  
Result: Passed  
Performed: 4/25/2025 2:14:26 PM

Identity Verification Details:  
Workflow ID: fe5ddea1-6c68-4fdd-943a-f279b513f1ac  
Workflow Name: DS EU Advanced with IDverification  
Workflow Description:  
Identification Method: Electronic ID  
Type of Electronic ID: BankID Sweden  
Transaction Unique ID: bb383743-fcd5-5202-8aac-6e8a9650c5d2  
Country or Region of ID: SE  
Result: Passed  
Performed: 4/25/2025 3:04:51 PM

Identity Verification Details:  
Workflow ID: fe5ddea1-6c68-4fdd-943a-f279b513f1ac  
Workflow Name: DS EU Advanced with IDverification  
Workflow Description:  
Identification Method: Electronic ID  
Type of Electronic ID: BankID Sweden  
Transaction Unique ID: bb383743-fcd5-5202-8aac-6e8a9650c5d2  
Country or Region of ID: SE  
Result: Passed  
Performed: 4/25/2025 3:18:50 PM

**Electronic Record and Signature Disclosure:**  
Not Offered via DocuSign

**In Person Signer Events**

**Signature**

**Timestamp**

**Editor Delivery Events**

**Status**

**Timestamp**

**Agent Delivery Events**

**Status**

**Timestamp**

**Intermediary Delivery Events**

**Status**

**Timestamp**

**Certified Delivery Events**

**Status**

**Timestamp**

2025082103961

| <b>Carbon Copy Events</b> | <b>Status</b> | <b>Timestamp</b> |
|---------------------------|---------------|------------------|
|---------------------------|---------------|------------------|

| <b>Witness Events</b> | <b>Signature</b> | <b>Timestamp</b> |
|-----------------------|------------------|------------------|
|-----------------------|------------------|------------------|

| <b>Notary Events</b> | <b>Signature</b> | <b>Timestamp</b> |
|----------------------|------------------|------------------|
|----------------------|------------------|------------------|

| <b>Envelope Summary Events</b> | <b>Status</b>    | <b>Timestamps</b>     |
|--------------------------------|------------------|-----------------------|
| Envelope Sent                  | Hashed/Encrypted | 4/25/2025 12:02:00 PM |
| Certified Delivered            | Security Checked | 4/25/2025 1:53:12 PM  |
| Signing Complete               | Security Checked | 4/25/2025 3:19:38 PM  |
| Completed                      | Security Checked | 4/25/2025 3:19:38 PM  |

| <b>Payment Events</b> | <b>Status</b> | <b>Timestamps</b> |
|-----------------------|---------------|-------------------|
|-----------------------|---------------|-------------------|

# Revisionsberättelse

Till bolagsstämman i I-Holdco af. 1 Juli 2020 AB, org.nr 559221-4570

## Rapport om årsredovisningen och koncernredovisningen

### Uttalanden

Vi har utfört en revision av årsredovisningen och koncernredovisningen för I-Holdco af. 1 Juli 2020 AB för år 2024 med undantag för den lagstadgade hållbarhetsrapporten på sidan 2.

Enligt vår uppfattning har årsredovisningen och koncernredovisningen upprättats i enlighet med årsredovisningslagen och ger en i alla väsentliga avseenden rättvisande bild av moderbolagets och koncernens finansiella ställning per den 31 december 2024 och av dessas finansiella resultat och kassaflöde för året enligt årsredovisningslagen. Våra uttalanden omfattar inte den lagstadgade hållbarhetsrapporten på sidan 2. Förvaltningsberättelsen är förenlig med årsredovisningens och koncernredovisningens övriga delar.

Vi tillstyrker därför att bolagsstämman fastställer resultaträkningen och balansräkningen för moderbolaget och koncernen.

### Grund för uttalanden

Vi har utfört revisionen enligt International Standards on Auditing (ISA) och god revisionssed i Sverige. Vårt ansvar enligt dessa standarder beskrivs närmare i avsnittet Revisorns ansvar. Vi är oberoende i förhållande till moderbolaget och koncernen enligt god revisorssed i Sverige och har i övrigt fullgjort vårt yrkesetiska ansvar enligt dessa krav.

Vi anser att de revisionsbevis vi har inhämtat är tillräckliga och ändamålsenliga som grund för våra uttalanden.

### Annan information än årsredovisningen och koncernredovisningen

Detta dokument innehåller även annan information än årsredovisningen och koncernredovisningen och återfinns på sidan 2. Det är styrelsen och verkställande direktören som har ansvaret för denna andra information. Vårt uttalande avseende årsredovisningen och koncernredovisningen omfattar inte denna information och vi gör inget uttalande med bestyrande avseende denna andra information.

I samband med vår revision av årsredovisningen och koncernredovisningen är det vårt ansvar att läsa den information som identifieras ovan och överväga om informationen i väsentlig utsträckning är oförenlig med årsredovisningen och koncernredovisningen. Vid denna genomgång beaktar vi även den kunskap vi i övrigt inhämtat under revisionen samt bedömer om informationen i övrigt verkar innehålla väsentliga felaktigheter.

Om vi, baserat på det arbete som har utförts avseende denna information, drar slutsatsen att den andra informationen innehåller en väsentlig felaktighet, är vi skyldiga att rapportera detta. Vi har inget att rapportera i det avseendet.

### Styrelsens ansvar

Det är styrelsen som har ansvaret för att årsredovisningen och koncernredovisningen upprättas och att de ger en rättvisande bild enligt årsredovisningslagen. Styrelsen ansvarar även för den interna kontroll som de bedömer är nödvändig för att upprätta en årsredovisning och koncernredovisning som inte innehåller några väsentliga felaktigheter, vare sig dessa beror på oegentligheter eller misstag.

Vid upprättandet av årsredovisningen och koncernredovisningen ansvarar styrelsen för bedömningen av bolagets och koncernens förmåga att fortsätta verksamheten. De upplyser, när så är tillämpligt, om förhållanden som kan påverka förmågan att fortsätta verksamheten och att använda antagandet om fortsatt drift. Antagandet om fortsatt drift tillämpas dock inte om styrelsen avser att likvidera bolaget, upphöra med verksamheten eller inte har något realistiskt alternativ till att göra något av detta.

### Revisorns ansvar

Våra mål är att uppnå en rimlig grad av säkerhet om huruvida årsredovisningen och koncernredovisningen som helhet inte innehåller några väsentliga felaktigheter, vare sig dessa beror på oegentligheter eller misstag, och att lämna en revisionsberättelse som innehåller våra uttalanden. Rimlig säkerhet är en hög grad av säkerhet, men är ingen garanti för att en revision som utförs enligt ISA och god revisionssed i Sverige alltid kommer att upptäcka en väsentlig felaktighet om en sådan finns. Felaktigheter kan uppstå på grund av oegentligheter eller misstag och anses vara väsentliga om de enskilt eller tillsammans rimligen kan förväntas påverka de ekonomiska beslut som användare fattar med grund i årsredovisningen och koncernredovisningen.

En ytterligare beskrivning av vårt ansvar för revisionen av årsredovisningen och koncernredovisningen finns på Revisorsinspektionens webbplats: [www.revisorsinspektionen.se/revisornsansvar](http://www.revisorsinspektionen.se/revisornsansvar). Denna beskrivning är en del av revisionsberättelsen.

## Rapport om andra krav enligt lagar och andra författningar

### Uttalanden

Utöver vår revision av årsredovisningen och koncernredovisningen har vi även utfört en revision av styrelsens förvaltning för I-Holdco af. 1 Juli 2020 AB för år 2024 samt av förslaget till dispositioner beträffande bolagets vinst eller förlust.

Vi tillstyrker att bolagsstämman disponerar vinsten enligt förslaget i förvaltningsberättelsen och beviljar styrelsens ledamöter ansvarsfrihet för räkenskapsåret.

### Grund för uttalanden

Vi har utfört revisionen enligt god revisionssed i Sverige. Vårt ansvar enligt denna beskrivs närmare i avsnittet Revisorns ansvar. Vi är oberoende i förhållande till moderbolaget och koncernen enligt god revisionssed i Sverige och har i övrigt fullgjort vårt yrkesetiska ansvar enligt dessa krav.

Vi anser att de revisionsbevis vi har inhämtat är tillräckliga och ändamålsenliga som grund för våra uttalanden.

### Styrelsens ansvar

Det är styrelsen som har ansvaret för förslaget till dispositioner beträffande bolagets vinst eller förlust. Vid förslag till utdelning innefattar detta bland annat en bedömning av om utdelningen är försvarlig med hänsyn till de krav som bolagets och koncernens verksamhetsart, omfattning och risker ställer på storleken av moderbolagets och koncernens egna kapital, konsolideringsbehov, likviditet och ställning i övrigt.

Styrelsen ansvarar för bolagets organisation och förvaltningen av bolagets angelägenheter. Detta innefattar bland annat att fortlöpande bedöma bolagets och koncernens ekonomiska situation, och att tillse att bolagets organisation är utformad så att bokföringen, medelsförvaltningen och bolagets ekonomiska angelägenheter i övrigt kontrolleras på ett betryggande sätt.

### Revisorns ansvar

Vårt mål beträffande revisionen av förvaltningen, och därmed vårt uttalande om ansvarsfrihet, är att inhämta revisionsbevis för att med en rimlig grad av säkerhet kunna bedöma om någon styrelseledamot i något väsentligt avseende:

- företagit någon åtgärd eller gjort sig skyldig till någon försummelse som kan föranleda ersättningsskyldighet mot bolaget, eller
- på något annat sätt handlat i strid med aktiebolagslagen, årsredovisningslagen eller bolagsordningen.

Vårt mål beträffande revisionen av förslaget till dispositioner av bolagets vinst eller förlust, och därmed vårt uttalande om detta, är att med rimlig grad av säkerhet bedöma om förslaget är förenligt med aktiebolagslagen.

Rimlig säkerhet är en hög grad av säkerhet, men ingen garanti för att en revision som utförs enligt god revisionssed i Sverige alltid kommer att upptäcka åtgärder eller försummelser som kan föranleda ersättningsskyldighet mot bolaget, eller att ett förslag till dispositioner av bolagets vinst eller förlust inte är förenligt med aktiebolagslagen.


En ytterligare beskrivning av vårt ansvar för revisionen av förvaltningen finns på Revisorsinspektionens webbplats: [www.revisorsinspektionen.se/revisornsansvar](http://www.revisorsinspektionen.se/revisornsansvar). Denna beskrivning är en del av revisionsberättelsen.

## Revisorns yttrande avseende den lagstadgade hållbarhetsrapporten

Det är styrelsen som har ansvaret för den lagstadgade hållbarhetsrapporten för år 2024 på sidan 2 och för att den är upprättad i enlighet med årsredovisningslagen i enlighet med den äldre lydelsen som gällde före den 1 juli 2024.

Vår granskning har skett enligt FAR:s uttalande RevR 12 Revisorns yttrande om den lagstadgade hållbarhetsrapporten. Detta innebär att vår granskning av den lagstadgade hållbarhetsrapporten har en annan inriktning och en väsentligt mindre omfattning jämfört med den inriktning och omfattning som en revision enligt International Standards on Auditing och god revisionssed i Sverige har. Vi anser att denna granskning ger oss tillräcklig grund för vårt uttalande.

En lagstadgad hållbarhetsrapport har upprättats.



Stockholm den dag som framgår av vår elektroniska signatur

Öhrlings PricewaterhouseCoopers AB

2025082103955

Morgan Sandström  
Auktoriserad revisor

# Deltagare

ÖHRLINGS PRICEWATERHOUSECOOPERS AB 556029-6740 Sverige

Signerat med Svenskt BankID

2025-04-25 13:17:38 UTC

Undertecknare

Datum

Namn returnerat från Svenskt BankID: MORGAN SANDSTRÖM

Morgan Sandström  
Auktoriserad revisor

Leveranskanal: E-post

2025082103956