

# PMFH Development AB


## 559178-2197

### Årsredovisning för räkenskapsåret 2022-04-01 - 2023-03-31

Styrelsen får härmed avge följande årsredovisning för förvaltningen av bolaget under räkenskapsåret 2022-04-01--2023-03-31

Innehåll	Sida
Förvaltningsberättelse	2-3
Resultaträkning	4
Balansräkning	5-6
Noter, underskrifter	7

Resultat- och balansräkning har denna dag fastställts på årsstämma. Årsstämman beslutade att godkänna styrelsens förslag till vinstdisposition. Denna kopia intygas härmed överensstämma med originalet.

12, 6 2023  


## Förvaltningsberättelse



Allmänt om verksamheten

Appen Drive2License – appen som gör övningskörning rolig och effektiv! - lanserades i Google Play butiken i september 2019 och i Apples Appstore i februari 2020.

Sedan lanseringen har arbetet fokuserats på att finna samarbetspartners i branschen för att ta ytterligare steg i utvecklingen och finna en hållbar affärsmodell.

Ytterligare appar finns på idéstadiet men pga. bolagets begränsade resurser är dessa vilande.

Bolaget har sitt säte i Falun.



# Drive2License

2023061529994

202306152995

	2022-04-01-- <u>2023-03-31</u>	2021-04-01-- <u>2022-03-31</u>	2020-04-01-- <u>2021-03-31</u>	2019-04-01-- <u>2020-03-31</u>
<b>Resultat och ställning i tkr</b>				
Nettoomsättning	52	105	75	75
Resultat efter finansiella poster	-138	-186	-220	-790
Soliditet	77%	70%	77%	46%

**Förändring av eget kapital**

	<u>Aktiekapital</u>	<u>Balanserat resultat</u>	<u>Årets resultat</u>
Belopp vid årets ingång	50 000	63 834	11 281
Disposition enligt stämman:			
Balanseras i ny räkning		11 281	-11 281
Årets resultat			9 141
<b>Belopp vid årets utgång</b>	<b>50 000</b>	<b>75 115</b>	<b>9 141</b>

Till bolagsstämmans förfogande står följande vinstmedel:

Balanserat resultat	75 115
Årets resultat	9 141
	<u>84 256</u>

Styrelsen föreslår att resultatet disponeras på följande sätt:

I ny räkning överföres	<u>84 256</u>
	<b>84 256</b>

Samtliga belopp i årsredovisningen är uttryckta i entals svenska kronor om inget annat anges.

Bolagets resultat och ställning i övrigt framgår av efterföljande resultat- och balansräkning med tilläggsupplysningar

Resultaträkning	Not	2022-04-01-- <u>2023-03-31</u>	2021-04-01-- <u>2022-03-31</u>
<b>Rörelseintäkter, lagerförändringar m.m.</b>			
Nettoomsättning		82 500	105 000
<i>Summa rörelseintäkter, lagerförändringar m.m.</i>		<u>82 500</u>	<u>105 000</u>
<i>Rörelsekostnader</i>			
Övriga externa kostnader		-99 569	-132 329
Personalkostnader	1	-111 334	-148 439
Avskrivning av materiella anläggningstillgångar		-10 000	-10 000
<i>Summa rörelsekostnader</i>		<u>-220 903</u>	<u>-290 768</u>
<b>Rörelsens resultat</b>		<b>-138 403</b>	<b>-185 768</b>
<i>Bokslutsdispositioner</i>			
Erhållna koncernbidrag		150 000	200 000
<i>Summa bokslutsdispositioner</i>		<u>150 000</u>	<u>200 000</u>
<b>Resultat före skatt</b>		<b>11 597</b>	<b>14 232</b>
<i>Finansiella poster</i>			
Övriga ränteintäkter och liknande resultatposter		1	0
Räntekostnader och liknande resultatposter		-70	0
<i>Summa finansiella poster</i>		<u>-69</u>	<u>0</u>
<b>Resultat efter finansiella poster</b>		<b>11 528</b>	<b>14 232</b>
<i>Skatter</i>			
Skatt på årets resultat		-2 387	-2 951
<i>Summa skatter</i>		<u>-2 387</u>	<u>-2 951</u>
<b>Årets resultat</b>		<b><u>9 141</u></b>	<b><u>11 281</u></b>

Balansräkning	Not	<u>2023-03-31</u>	<u>2022-03-31</u>
<b>Tillgångar</b>			
<b>Anläggningstillgångar</b>			
<i>Materiella anläggningstillgångar</i>			
Inventarier, verktyg och installationer	2	<u>5 000</u>	<u>15 000</u>
<i>Summa materiella anläggningstillgångar</i>		<u>5 000</u>	<u>15 000</u>
<b>Omsättningstillgångar</b>			
<i>Kortfristiga fordringar</i>			
Kundfordringar		103 125	131 250
Övriga fordringar		<u>13 722</u>	<u>0</u>
<i>Summa kortfristiga fordringar</i>		<u>116 847</u>	<u>131 250</u>
<i>Kassa och bank</i>			
Kassa och bank		<u>52 528</u>	<u>31 265</u>
<i>Summa kassa och bank</i>		<u>52 528</u>	<u>31 265</u>
<b>Summa omsättningstillgångar</b>		<b>169 375</b>	<b>162 515</b>
<b>Summa tillgångar</b>		<b>174 375</b>	<b>177 515</b>

2023061529997

<b>Balansräkning</b>	<b>Not</b>	<b><u>2023-03-31</u></b>	<b><u>2022-03-31</u></b>
<i>Eget kapital och skulder</i>			
<b>Eget kapital</b>			
<i>Bundet eget kapital</i>			
Aktiekapital		50 000	50 000
<i>Summa bundet eget kapital</i>		<u>50 000</u>	<u>50 000</u>
<i>Fritt eget kapital</i>			
Balanserat resultat		75 114	63 834
Årets resultat		9 141	11 281
<i>Summa fritt eget kapital</i>		<u>84 255</u>	<u>75 115</u>
<b>Summa eget kapital</b>		<b>134 255</b>	<b>125 115</b>
<i>Kortfristiga skulder</i>			
Skatteskulder		0	1 678
Övriga skulder		19 028	29 630
Upplupna kostnader och förutbetalda intäkter		21 092	21 092
<i>Summa kortfristiga skulder</i>		<u>40 120</u>	<u>52 400</u>
<b>Summa eget kapital och skulder</b>		<b>174 375</b>	<b>177 515</b>

2023061529998

*Noter*

**Redovisnings- och värderingsprinciper**

Årsredovisningen är upprättad i enlighet med årsredovisningslagen och BFNAR 2016:10, årsredovisning i mindre företag.

	<u>2022-04-01</u> <u>2023-03-31</u>	<u>2021-04-01</u> <u>2022-03-31</u>
<b>Not 1 Medelantal anställda</b>		
Medeltal anställda:	1	1
<b>Not 2 Inventarier, verktyg och installationer</b>	<u>2023-03-31</u>	<u>2022-03-31</u>
Ingående anskaffningsvärde	50 000	50 000
Årets inköp	0	0
Avyttring	0	0
Utgående ack anskaffningsvärde	<u>50 000</u>	<u>50 000</u>
Ingående avskrivningar	-35 000	-25 000
Avyttring	0	0
Årets avskrivning	-10 000	-10 000
Utgående ack avskrivningar	<u>-45 000</u>	<u>-35 000</u>
<b>Utgående bokfört restvärde</b>	<u>5 000</u>	<u>15 000</u>

Falun 14 juni 2023



Petter Eriksson