

Årsredovisning
för
RMS Lifting Systems AB
556662-0687

Styrelsen för RMS Lifting Systems AB
avger följande årsredovisning för räkenskapsåret


2023-01-01 -- 2023-12-31

<u>Innehållsförteckning</u>	<u>Sida</u>
Förvaltningsberättelse	1
Resultaträkning	2
Balansräkning	3 - 4
Noter	5 - 6

Fastställelseintyg

Undertecknad styrelseledamot i RMS Lifting Systems AB intygar härmed dels att denna kopia av årsredovisningen överensstämmer med originalet, dels att resultat- och balansräkningen fastställts på årsstämma 2024-04-11. Stämman beslutade också att godkänna styrelsens förslag till resultatdisposition.

Skövde 2024-04-11



Carl Andersson
Styrelseledamot

Årsredovisning
för
RMS Lifting Systems AB
556662-0687

Styrelsen för RMS Lifting Systems AB
avger följande årsredovisning för räkenskapsåret

2023-01-01 -- 2023-12-31

<u>Innehållsförteckning</u>	<u>Sida</u>
Förvaltningsberättelse	1
Resultaträkning	2
Balansräkning	3 - 4
Noter	5 - 6

FÖRVALTNINGSBERÄTTELSE

Verksamhet

Allmänt om verksamheten

Bolaget bedriver konsulttjänster inom lyft och transporter av tunggods, uthyrning av lyftutrustning samt förvaltning av fastigheter.

RMS Lifting Systems AB ägs till lika delar av syskonen Karin Ljungquist, Anna Lindblad och Carl Andersson.

Bolagets säte är Skövde kommun, Västra Götalands län.

Flerårsöversikt

	<u>2023</u>	<u>2022</u>	<u>2021</u>	<u>2020</u>
Nettoomsättning (tkr)	1 478	1 524	1 138	1 191
Resultat efter finansiella poster (tkr)	296	245	79	110
Soliditet (%)	88	79	72	70

Definition av nyckeltal, se not 1.

Omsättningsökningen är hänförlig till högre hyror.

Förändring i eget kapital	<u>Balanserat</u>		<u>Totalt</u>
	<u>Aktiekapital</u>	<u>resultat inkl</u> <u>årets resultat</u>	
Belopp vid årets ingång	100 000	4 679 097	4 779 097
Årets resultat		161 232	161 232
Belopp vid årets utgång	100 000	4 840 329	4 940 329

Förslag till vinstdisposition

Till årsstämman förfogande står följande vinstmedel:

Balanserat resultat	4 679 097
Årets resultat	<u>161 232</u>
	4 840 329

Styrelsen föreslår att vinstmedlen disponeras så att:

i ny räkning överföres	4 840 329
------------------------	------------------

RESULTATRÄKNING

	2023-01-01 <u>-2023-12-31</u>	2022-01-01 <u>-2022-12-31</u>
--	----------------------------------	----------------------------------

Rörelseintäkter, lagerförändringar mm

Nettoomsättning	1 478 436	1 523 752
Övriga rörelseintäkter	<u>19 877</u>	<u>4 432</u>
Summa rörelseintäkter, lagerförändringar mm	1 498 313	1 528 184

Rörelsekostnader

Övriga externa kostnader	-573 712	-607 802
Personalkostnader	-151 521	-137 014
Avskrivningar av materiella anläggningstillgångar	<u>-474 849</u>	<u>-497 368</u>
Summa rörelsekostnader	-1 200 082	-1 242 184

Rörelseresultat

	298 231	286 000
--	----------------	----------------

Finansiella poster

Övriga ränteintäkter och liknande resultatposter	5 149	0
Räntekostnader och liknande resultatposter	<u>-7 012</u>	<u>-40 639</u>
Summa finansiella poster	-1 863	-40 639

Resultat efter finansiella poster

	296 368	245 361
--	----------------	----------------

Bokslutsdispositioner

Förändring av överavskrivningar	-10 000	0
Förändring av periodiseringsfonder	<u>-75 000</u>	<u>85 000</u>
Summa bokslutsdispositioner	-85 000	85 000

Resultat före skatt

	211 368	330 361
--	----------------	----------------

Skatter

Skatt på årets resultat	-50 136	-73 181
-------------------------	---------	---------

Årets resultat

	161 232	257 180
--	----------------	----------------

2024052408725

BALANSRÄKNING

2023-12-31

2022-12-31

TILLGÅNGAR

Anläggningstillgångar

Materiella anläggningstillgångar

Byggnader och mark	Not 3	5 088 184	5 316 384
Inventarier, verktyg och installationer	Not 4	<u>220 096</u>	<u>386 845</u>
Summa materiella anläggningstillgångar		5 308 280	5 703 229

Summa anläggningstillgångar

5 308 280

5 703 229

Omsättningstillgångar

Kortfristiga fordringar

Kundfordringar		265 616	278 875
Övriga fordringar		269	0
Förutbetalda kostnader och upplupna intäkter		<u>12 814</u>	<u>13 827</u>
Summa kortfristiga fordringar		278 699	292 702

Kassa och bank

Bank		611 974	793 165
------	--	---------	---------

Summa omsättningstillgångar

890 673

1 085 867

SUMMA TILLGÅNGAR

6 198 953

6 789 096

BALANSRÄKNING

2023-12-31

2022-12-31

EGET KAPITAL OCH SKULDER

Eget kapital

Bundet eget kapital

Aktiekapital

100 000

100 000

Fritt eget kapital

Balanserat resultat

4 679 097

4 421 917

Årets resultat

161 232

257 180

Summa fritt eget kapital

4 840 329

4 679 097

Summa eget kapital

4 940 329

4 779 097

Obeskattade reserver

Periodiseringsfonder

640 000

565 000

Akkumulerade överavskrivningar

135 000

125 000

Summa obeskattade reserver

775 000

690 000

Långfristiga skulder

Not 5

Övriga skulder

0

750 000

Kortfristiga skulder

Leverantörsskulder

41 111

36 396

Skatteskulder

5 071

51 678

Övriga skulder

42 580

97 001

Upplupna kostnader och förutbetalda intäkter

394 862

384 924

Summa kortfristiga skulder

483 624

569 999

SUMMA EGET KAPITAL OCH SKULDER

6 198 953

6 789 096

2024052408727

NOTER

Not 1 Redovisningsprinciper

Allmänna redovisningsprinciper

Årsredovisningen upprättas i enlighet med årsredovisningslagen och BFNAR 2016:10 Årsredovisning i mindre företag.

Avskrivningar

Tillämpade avskrivningstider:

Byggnader	25 - 33 år
Markanläggning	20 år
Inventarier, verktyg och installationer	5 år

Nyckeltalsdefinitioner

Soliditet

Justerat eget kapital (eget kapital och obeskattade reserver med avdrag för uppskjuten skatt) i procent av balansomslutning.

Not 2 Personal

2023-01-01	2022-01-01
<u>-2023-12-31</u>	<u>-2022-12-31</u>

Medelantalet anställda	1	1
------------------------	---	---

Not 3 Byggnader och mark

2023-12-31	2022-12-31
------------	------------

Akkumulerade anskaffningsvärden

Vid årets början	<u>7 742 648</u>	<u>7 742 648</u>
Vid årets slut	7 742 648	7 742 648

Akkumulerade avskrivningar

Vid årets början	2 426 264	2 198 064
Årets avskrivningar	<u>228 200</u>	<u>228 200</u>
Vid årets slut	2 654 464	2 426 264

Redovisat värde

5 088 184	5 316 384
------------------	------------------

2024052408728

Not 4	Inventarier, verktyg och installationer	<u>2023-12-31</u>	<u>2022-12-31</u>
	<i>Akkumulerade anskaffningsvärden</i>		
	Vid årets början	2 930 376	2 930 376
	Nyanskaffningar	<u>79 900</u>	<u>0</u>
	Vid årets slut	3 010 276	2 930 376
	<i>Akkumulerade avskrivningar</i>		
	Vid årets början	2 543 531	2 274 363
	Årets avskrivningar	<u>246 649</u>	<u>269 168</u>
	Vid årets slut	2 790 180	2 543 531
	Redovisat värde	220 096	386 845

Not 5 **Långfristiga skulder**

Skulder som förfaller senare än fem år från balansdagen

	0	0
--	---	---


Not 6 **Ställda säkerheter**


Panter och därmed jämförliga säkerheter som har ställts för egna skulder och avsättningar

Fastighetsinteckningar	5 560 000	5 560 000
------------------------	------------------	------------------

Skövde 2024-04-11


Carl Andersson
Ordförande


Anna Lindblad


Karin Ljungquist