

Årsredovisning för

Biokraft Stockholm AB

556489-7899


Räkenskapsåret
2023-01-01 - 2023-12-31

Fastställelseintyg

Undertecknad styrelseledamot i Biokraft Stockholm AB intygar härmed dels att denna kopia av årsredovisningen överensstämmer med originalet, dels att resultat- och balansräkningen samt revisionsberättelsen fastställts på årsstämma 2024-06-30

Stämman beslutade också att godkänna styrelsens förslag till resultatdisposition.

Stockholm 2024-06-30



Anna Budzynski
Styrelseledamot

Årsredovisning för
Biokraft Stockholm AB
556489-7899

Räkenskapsåret
2023-01-01 - 2023-12-31

Innehållsförteckning:	Sida
Förvaltningsberättelse	1-3
Resultaträkning	4
Balansräkning	5-6
Kassaflödesanalys	7
Noter	8-14
Underskrifter	14

Förvaltningsberättelse

Styrelsen och verkställande direktören för Biokraft Stockholm AB, 556489-7899, får härmed avge årsredovisning för 2023.

Årsredovisningen är upprättad i SEK.

Allmänt om verksamheten

Biokraft Stockholm AB:s verksamhet omfattar produktion av och handel med biogas uppgraderad till fordonsgaskvalitet. Bolaget har sitt säte i Stockholm.

Ägarförhållanden

Bolaget är ett helägt dotterbolag till Biokraft Sweden AB (556807-2986). Biokraft Sweden AB ingår i Biokraft-koncernen och ägs till 100 % av Biokraft International AB (publ) (556528-4733).

Flerårsjämförelse

	2023	2022	2021	2020	Belopp i kkr 2019
Nettoomsättning	141 331	119 623	127 530	121 911	125 470
Rörelseresultat	38 710	21 737	25 238	15 966	19 984
Balansomslutning	116 591	90 590	97 312	156 869	134 713
Soliditet %	31,4%	43,5%	42,7%	29,2%	38,3%

För nyckeltalsdefinitioner se not 20.

Eget kapital

	Aktiekapital	Balanserat Resultat	Övrigt fritt eget kapital	Årets resultat	Eget kapital
Vid årets början	100	-21 330	62 807	-2 130	39 447
Resultatdisposition enligt bolagsstämman		-2 130		2 130	-
Årets resultat				-2 888	-2 888
Vid årets slut	100	-23 460	62 807	-2 888	36 559

Erhållna aktieägartillskott uppgår till 62 807 KSEK (62 807 KSEK)

Väsentliga händelser under räkenskapsåret

Bolaget har bytt namn från Scandinavian Biogas Stockholm AB till Biokraft Stockholm AB under 2023.

Sverige ansökte 2019 till EU om avsteg från EU:s regelverk för att kunna skattebefria biogas och biogasol åren 2021-2030, vilket godkändes av EU-kommissionen. Beslutet överklagades dock av Landwärme GmbH, och Tribunalen vid EU-domstolen dömde den 21 december 2022 till Landwärmes fördel. Domen medförde att den skattebefrielse som Sverige erhållit för biogas 2021-2030 undanröjdes. Det svenska Skatteverket meddelade därmed den 7 mars 2023 att de fortsättningsvis inte kommer att medge avdrag eller återbetalning enligt de aktuella bestämmelserna. Vidare analyserar Skatteverket frågan om de måste återkräva de belopp som tidigare medgetts med stöd av de aktuella bestämmelserna i Lagen om skatt på energi (LSE). Högre energiskatt på biogas i Sverige innebär att biogasen blir dyrare och förlorar i konkurrenskraft mot fossilgas på den svenska marknaden. Bolaget hanterar risken i nya avtal genom tydligare prisjustering mot kunderna och bolaget utgår från möjligheterna till prisjustering gällande ett fåtal äldre.

Produktion

Tillgängligheten i produktionsanläggningarna i Bromma och Henriksdal har under året fortsatt varit god. Kunderna är i huvudsak Storstockholms Lokaltrafik AB, Orange Gas AB och Stockholm Gas AB. Samtliga anläggningar håller hög teknisk standard.

Vid full drift efter ombyggnationen av Henriksdals reningsverk, och efter att Bromma reningsverk lagts ner, beräknas anläggningen i Henriksdal kunna leverera 200 GWh biogas av drivmedelskvalitet.

Tillståndspliktig verksamhet enligt miljöbalken

Biokraft Stockholm AB bedriver tillståndspliktig verksamhet på anläggningarna i Bromma och Henriksdal. Verksamheten omfattas av miljötillstånd samt tillstånd att bedriva verksamhet med explosiva och brandfarliga varor. Tillstånden avser uppgradering av rågas till biogas samt lagerhållning av gas.

Förväntad framtida utveckling samt väsentliga risker och osäkerhetsfaktorer

Bolaget bedömer att behovet av förnyelsebara alternativ för ersättning av fossila bränslen till rimliga priser kommer att öka.

Väsentliga risker och osäkerhetsfaktorer

Nedan beskrivs några av de risker som kan ha betydelse för Biokraft Stockholms verksamhet och framtida utveckling. Redogörelsen gör inte anspråk på att vara heltäckande och riskfaktorerna är inte upptagna i någon prioritetsordning.

Konkurrens och bibehållet försprång

Biokraft Stockholms verksamhet är helt beroende av efterfrågan på biogas. Idag utgör biogas en av de viktigaste förnyelsebara energikällorna med en växande efterfrågan inte minst av fordonsbränsle. I takt med att marknaden mognar så kommer konkurrensen om substraten att kunna öka, varför det är avgörande att koncernen fortsätter med strategisk forskning som möjliggör användandet av nya substrat och ökat biogasutbyte av de substrat som rötas idag. Skulle förutsättningarna avseende efterfrågan eller substrattillgång kraftigt förändras utgör detta en risk för bolagets verksamhet.

Tillstånd

Biokraft Stockholm bedriver tillståndspliktig verksamhet och har olika typer av tillstånd för sin verksamhet. Systematiskt kvalitetsarbete pågår ständigt för att förebygga brister i tillståndens efterlevnad samt hantera eventuella orsaker till förändringar i tillstånd.

Miljöpolitik

Produktionen av förnyelsebara bränslen är fortfarande dyrare än produktion av fossila alternativ, och produktionen kompenseras idag med vissa politiskt beslutade subventioner. Nuvarande subventioner gäller fram till december 2021. En kraftigt förändrad politisk inriktning kan utgöra en risk för bolagets verksamhet. Den rapport som lämnades i december 2019 av Biogasmarknadsutredningen (SOU 2019:63) pekar dock på att det finns ett nationellt behov av biogas både på kort och lång sikt. I budget för 2022 beslutade riksdagen att biogasproduktion fortsättningsvis långsiktigt skall subventioneras.

Olyckor och miljörisiker

En miljörisk vid biogasproduktion är att det kan ske större läckage av metan. Även andra olyckor inom produktionen kan inträffa. Bolaget arbetar löpande med säkerhetsfrågor. Åtgärdsprogrammen för de olika anläggningarna innehåller ett pågående och högt prioriterat säkerhetsarbete för att begränsa risker för olika former av olyckor.

Väsentliga händelser efter räkenskapsårets utgång

Från och med 1 januari 2024 är driftspersonalen anställd direkt i bolaget. Tidigare var all personal anställd i ett systerbolag som månatligen fakturerade för faktiskt nedlagda timmar.

Under 2024 har koncernens moderbolag Biokraft International AB (publ) fått ny ägarstruktur. I mars 2024 erhöll 1 Vision Biogas AB ca 96% av utestående aktierna. 1Vision Biogas ägs av Aneo Renewables Holding AS och St1 Sverige AB till lika delar. Som ett led av ägarförändringen avnoterades Biokraft International AB (publ) på First North Premier den 8 april 2024.

Förslag till disposition av företagets vinst eller förlust

	<i>Belopp i kr</i>
<hr/>	
Till årsstämman förfogande står följande vinstmedel:	
Balanserat resultat	39 346 987
Årets resultat	-2 888 282
	<hr/>
	36 458 705
Styrelsen föreslår att vinstmedlen disponeras så att	
i ny räkning överförs	36 458 705
Summa	<hr/>
	36 458 705

Vad beträffar företagets resultat och ställning i övrigt, hänvisas till efterföljande resultat- och balansräkningar med tillhörande noter.

Resultaträkning

Belopp i kkr	Not	2023-01-01- 2023-12-31	2022-01-01- 2022-12-31
Nettoomsättning	3	141 331	119 623
Övriga rörelseintäkter	4	37 523	8 915
		178 854	128 538
Rörelsens kostnader			
Råvaror och förnödenheter		-96 790	-72 994
Övriga externa kostnader	5,6	-42 597	-33 200
Av/nedskrivningar av materiella och immateriella anläggningstillgångar		-554	-547
Övriga rörelsekostnader		-204	-60
Rörelseresultat		38 709	21 737
Resultat från finansiella poster			
Övriga ränteintäkter och liknande intäkter	7	2 316	1 666
Räntekostnader och liknande kostnader		-34	-
Resultat efter finansiella poster		40 991	23 403
Bokslutsdispositioner	8	-43 879	-25 533
Resultat före skatt		-2 888	-2 130
Årets resultat		-2 888	-2 130

2024071220235

Balansräkning

Belopp i kkr	Not	2023-12-31	2022-12-31
TILLGÅNGAR			
Anläggningstillgångar			
<i>Immateriella anläggningstillgångar</i>			
Balanserade utgifter för utvecklingsarbeten och liknande arbeten	9	1 854	2 022
		<u>1 854</u>	<u>2 022</u>
<i>Materiella anläggningstillgångar</i>			
Byggnader och mark	10	3 206	3 342
Maskiner och andra tekniska anläggningar	11	1 078	1 036
Inventarier, verktyg och installationer	12	1 719	425
Pågående nyanläggningar och förskott avseende materiella anläggningstillgångar	13	126	7 123
		<u>6 129</u>	<u>11 926</u>
<i>Finansiella anläggningstillgångar</i>			
Fordringar hos koncernföretag	14	22 250	22 250
		<u>22 250</u>	<u>22 250</u>
Summa anläggningstillgångar		<u>30 233</u>	<u>36 198</u>
Omsättningstillgångar			
<i>Varulager mm</i>			
Råvaror och förnödenheter		1 025	494
		<u>1 025</u>	<u>494</u>
<i>Kortfristiga fordringar</i>			
Kundfordringar		36 227	14 342
Fordringar hos koncernföretag		27 513	2 522
Övriga fordringar		512	1 553
Förutbetalda kostnader och upplupna intäkter		52	475
		<u>64 304</u>	<u>18 892</u>
<i>Kassa och bank</i>		21 029	35 006
Summa omsättningstillgångar		<u>86 358</u>	<u>54 392</u>
SUMMA TILLGÅNGAR		<u>116 591</u>	<u>90 590</u>

2024071220236

Balansräkning

Belopp i kkr	Not	2023-12-31	2022-12-31
EGET KAPITAL OCH SKULDER			
<i>Eget kapital</i>			
<i>Bundet eget kapital</i>			
Aktiekapital		100	100
		<u>100</u>	<u>100</u>
<i>Fritt eget kapital</i>			
Balanserad vinst eller förlust	15	39 347	41 477
Årets resultat		-2 888	-2 130
		<u>36 459</u>	<u>39 347</u>
Summa eget kapital		<u>36 559</u>	<u>39 447</u>
<i>Kortfristiga skulder</i>			
Leverantörsskulder		17 225	1 831
Skulder till koncernföretag		46 228	30 164
Övriga kortfristiga skulder	16	5 186	8 894
Upplupna kostnader och förutbetalda intäkter	17	11 393	10 254
		<u>80 032</u>	<u>51 143</u>
SUMMA EGET KAPITAL OCH SKULDER		<u>116 591</u>	<u>90 590</u>

2024071220237

Kassaflödesanalys

<i>Belopp i kkr</i>	<i>Not</i>	2023-01-01- 2023-12-31	2022-01-01- 2022-12-31
Den löpande verksamheten			
Rörelseresultat före finansiella poster		38 709	21 737
Av- och nedskrivningar		554	547
		<u>39 263</u>	<u>22 284</u>
Erhållen ränta		2 011	1 666
Erlagd ränta		-34	-
Kassaflöde från den löpande verksamheten före förändringar av rörelsekapital		<u>41 240</u>	<u>23 950</u>
Kassaflöde från förändringar i rörelsekapital			
Ökning(-)/Minskning(+) av varulager		-531	98
Ökning(-)/Minskning(+) av rörelsefordringar		-20 420	8 694
Ökning(+)/Minskning(-) av rörelseskulder		12 825	-7 609
Kassaflöde från den löpande verksamheten		<u>33 114</u>	<u>25 133</u>
Investeringsverksamheten			
Förvärv av materiella anläggningstillgångar		-1 509	-
Avyttring av materiella anläggningstillgångar		7 621	-
Erhållna bidrag		-	7 350
Återbetalt bidrag		-700	-
Övriga förändringar i finansiella anläggningstillgångar		-	444
Kassaflöde från investeringsverksamheten		<u>5 412</u>	<u>7 794</u>
Finansieringsverksamheten			
Förändring lån koncernbolag		-8 624	-5 998
Amortering av lån		-	-
Lämnade koncernbidrag		-43 879	-25 533
Kassaflöde från finansieringsverksamheten		<u>-52 503</u>	<u>-31 531</u>
Årets kassaflöde		<u>-13 977</u>	<u>1 396</u>
Likvida medel vid årets början		<u>35 006</u>	<u>33 610</u>
Likvida medel vid årets slut	18	<u>21 029</u>	<u>35 006</u>

2024071220238

Noter

Not 1 Redovisningsprinciper

Belopp i kkr om inget annat anges

Allmänna redovisningsprinciper

Årsredovisningen har upprättats i enlighet med årsredovisningslagen och Bokföringsnämndens allmänna råd BFNAR 2012:1 Årsredovisning och koncernredovisning (K3).

Värderingsprinciper m m

Tillgångar, avsättningar och skulder har värderats utifrån anskaffningsvärden om inget annat anges nedan.

Fordringar

Fordringar upptas till det belopp som efter individuell prövning beräknas bli betalt.

Utländska valutor

Fordringar och skulder är värderade till balansdagens kurs. Transaktioner i utländsk valuta omräknas enligt transaktionsdagens kurs.

Intäkter

Intäkter innefattar det verkliga värdet av vad som erhållits eller kommer att erhållas för sålda varor i företagets löpande verksamhet. Företagets intäkter från försäljning av varor utgörs i allt väsentligt av försäljning av biogas. Intäkter redovisas exklusive mervärdesskatt och rabatter.

Intäkter från försäljning av varor redovisas när risker och förmåner förknippade med ägandet av varorna har övergått på köparen, vilket normalt inträffar i samband med leverans, och när intäkterna och tillhörande utgifter kan beräknas tillförlitligt samt det är sannolikt att de ekonomiska fördelarna som är förknippade med försäljningen av enheterna tillfaller företaget.

Inkomstskatter

Redovisade inkomstskatter innefattar skatt som skall betalas eller erhållas avseende aktuellt år samt justeringar avseende tidigare års aktuella skatt. Skatteskulder/-fordringar värderas till vad som enligt företagets bedömning skall erläggas till eller erhållas ifrån skattemyndigheten.

Immateriella anläggningstillgångar

Balanserade utgifter för utvecklingsarbeten och liknande arbeten som förvärvats av företaget är redovisade till anskaffningsvärde minus ackumulerade avskrivningar och nedskrivningar. Utgifter för internt genererad goodwill och varumärken redovisas i resultaträkningen som kostnad då de uppkommer.

Avskrivningar

Avskrivning sker linjärt över tillgångens beräknade nyttjandeperiod. Avskrivningen redovisas som kostnad i resultaträkningen.

Immateriella anläggningstillgångar

Balanserade utgifter för utvecklingsarbeten och liknande arbeten

År

5

Materiella anläggningstillgångar

Materiella anläggningstillgångar redovisas till anskaffningsvärde minskat med ackumulerade avskrivningar och nedskrivningar. I anskaffningsvärdet ingår förutom inköpspriset även utgifter som är direkt hänförliga till förvärvet.

Tillkommande utgifter

Tillkommande utgifter som uppfyller tillgångskriteriet räknas in i tillgångens redovisade värde. Utgifter för löpande underhåll och reparationer redovisas som kostnader när de uppkommer.

Enligt bolagets bedömning finns det inga materiella anläggningstillgångar som har någon väsentlig skillnad i förbrukningen av betydande komponenter. Ingen uppdelning i komponenter för separat avskrivning har därför gjorts.

Avskrivningar

Avskrivning sker linjärt över tillgångens beräknade nyttjandeperiod eftersom det återspeglar den förväntade förbrukningen av tillgångens framtida ekonomiska fördelar. Avskrivningen redovisas som kostnad i resultaträkningen. Inga avskrivningar görs på mark eller pågående nyanläggningar.

Materiella anläggningstillgångar

	År
Byggnader	30
Maskiner och andra tekniska anläggningar	10-20
Inventarier, verktyg och installationer	5

Leasing - leasetagare

Alla leasingavtal redovisas som operationella leasingavtal.

Operationella leasingavtal

Leasingavgifterna enligt operationella leasingavtal, inklusive förhöjd förstagångshyra men exklusive utgifter för tjänster som försäkring och underhåll, redovisas som kostnad linjärt över leasingperioden.

Varulager

Varulagret är upptaget till det lägsta av anskaffningsvärdet och nettoförsäljningsvärdet. Därvid har inkuransrisk beaktats. Anskaffningsvärdet beräknas enligt först in- först ut- principen. I anskaffningsvärdet ingår förutom utgifter för inköp även utgifter för att bringa varorna till deras aktuella plats och skick.

Offentliga stöd

Offentliga stöd som erhålls kan vara förknippade med krav på framtida prestationer. Sådana stöd redovisas som förutbetalad intäkt tills villkoren är uppfyllda. Offentliga stöd som inte är förknippade med villkor redovisas som övriga intäkter när villkoren för att få stödet uppfyllts.

Redovisning av bidrag relaterade till anläggningstillgångar

Bidrag som hänför sig till förvärv av anläggningstillgångar, redovisas istället för en övrig intäkt som en minskning av anskaffningsvärdet för tillgången. Bidraget intäktsförs då över tillgångens nyttjandeperiod genom lägre avskrivningar.

Not 2 Uppskattningar och bedömningar

Sale and lease-back

Bolaget sålde sina anläggningstillgångar till Stockholm Vatten AB under 2014. Samtidigt tecknades avtal om hyra av marken och anläggningarna i Henriksdal och Bromma. Hyresavtalet löper på 25 år. Hyran för marken och anläggningen i Henriksdal beräknas på bokfört värde vid försäljningstillfället fördelat på 20 år, med en hyresrabatt de första och sista 30 månaderna, samt en rörlig ränta motsvarande 2-årig statsobligation plus en marknadsmässig marginal. Stockholm Stad har beslutat att lägga ner reningsverket i Bromma, enligt nuvarande tidplan beräknat till år 2026. Enligt avtal daterat i mars 2022 erhåller bolaget full hyresrabatt i Bromma från och med januari 2022 och fram till nedläggningen. Effekterna för bolaget om Stockholm Stad lägger ned anläggningen i Bromma bedöms inte vara väsentliga då planen är att produktionen av biogas i så fall leds om till Henriksdal.

Balanserade utgifter för utveckling

Bolaget redovisar utgifter för utveckling som immateriella tillgångar i de fall där utgiften bedöms kunna generera framtida ekonomiska fördelar. För att bedöma vilka utgifter som ska aktiveras krävs att uppskattningar och bedömningar görs utifrån förväntningar på framtida kassaflöden som denna tillgång förväntas generera.

Not 3 Nettoomsättning

Nettoomsättning per rörelsegren

	2023-01-01- 2023-12-31	2022-01-01- 2022-12-31
Försäljning av fordonsgas, Externt	140 295	119 636
Försäljning av fordonsgas, Internt	766	-
Övrig försäljning, Externt	56	-238
Övrig försäljning, Internt	214	225
Summa	141 331	119 623

Not 4 Övriga rörelseintäkter

	2023-01-01- 2023-12-31	2022-01-01- 2022-12-31
Kursvinster på fordringar/skulder av rörelsekaraktär	199	8
Erhållna bidrag	37 303	9 151
Övriga rörelseintäkter	21	-244
Summa	37 523	8 915

Not 5 Arvode och kostnadsersättning till revisorer

	2023-01-01- 2023-12-31	2022-01-01- 2022-12-31
<i>Ohrlings PricewaterhouseCoopers AB</i>		
Revisionsuppdraget	50	40
Summa	50	40

Not 6 Operationell leasing - leasetagare

	2023-01-01- 2023-12-31	2022-01-01- 2022-12-31
<i>Framtida minimileaseavgifter avseende icke uppsägningsbara operationella leasingavtal:</i>		
Inom ett år	11 942	11 942
Mellan ett och fem år	47 768	47 768
Mellan sex och tio år	59 710	59 710
Senare än tio år	29 326	41 268
	148 746	160 688
Räkenskapsårets kostnadsförda leasingavgifter	13 016	12 641

Leasingavtalen avser hyra av mark, anläggningar, inventarier och annan teknisk utrustning. Mark och anläggningar leasas i 25 år medan inventarier och annan teknisk utrustning normalt leasas i tre år med möjlighet till förlängning med ett år i taget.

Not 7 Ränteintäkter och liknande resultatposter

	2023-01-01- 2023-12-31	2022-01-01- 2022-12-31
Ränteintäkter, koncernföretag	2 305	1 666
Ränteintäkter, övriga	11	-
Summa	2 316	1 666

Not 8 Bokslutsdispositioner

	2023-01-01- 2023-12-31	2022-01-01- 2022-12-31
Lämnade koncernbidrag	-43 879	-25 533
Summa	-43 879	-25 533

Not 9 Balanserade utgifter för utvecklingsarbeten och liknande arbeten

	2023-12-31	2022-12-31
<i>Akkumulerade anskaffningsvärden</i>		
-Vid årets början	8 267	8 267
Vid årets slut	8 267	8 267
<i>Akkumulerade avskrivningar</i>		
-Vid årets början	-6 245	-6 077
-Årets avskrivning	-168	-168
Vid årets slut	-6 413	-6 245
Redovisat värde vid årets slut	1 854	2 022

Not 10 Byggnader och mark

	2023-12-31	2022-12-31
<i>Akkumulerade anskaffningsvärden</i>		
-Vid årets början	4 092	4 092
Vid årets slut	4 092	4 092
<i>Akkumulerade avskrivningar</i>		
-Vid årets början	-750	-614
-Årets avskrivning	-136	-136
Vid årets slut	-886	-750
Redovisat värde vid årets slut	3 206	3 342

2024071220242

Not 11 Maskiner och andra tekniska anläggningar

	2023-12-31	2022-12-31
<i>Akkumulerade anskaffningsvärden</i>		
-Vid årets början	1 974	1 974
-Årets aktivering från pågående nyanläggning	255	-
-Avyttringar och utrangeringar	-1	-
Vid årets slut	2 228	1 974
<i>Akkumulerade avskrivningar</i>		
-Vid årets början	-938	-741
-Årets avskrivning	-212	-197
Vid årets slut	-1 150	-938
Redovisat värde vid årets slut	1 078	1 036

Not 12 Inventarier, verktyg och installationer

	2023-12-31	2022-12-31
<i>Akkumulerade anskaffningsvärden</i>		
-Vid årets början	1 010	1 010
-Nyanskaffningar	1 382	-
-Avyttringar och utrangeringar	-51	-
	2 341	1 010
<i>Akkumulerade avskrivningar</i>		
-Vid årets början	-585	-539
-Årets avskrivning	-37	-46
	-622	-585
Redovisat värde vid årets slut	1 719	425

Not 13 Pågående nyanläggningar och förskott materiella anläggningstillgångar

	2023-12-31	2022-12-31
<i>Akkumulerade anskaffningsvärden:</i>		
-Vid årets början	7 123	7 123
-Investeringar	127	-
-Årets aktivering	-255	-
-Avyttringar till koncernbolag	-7 569	-
-Erhållna bidrag - återbetalning	700	-
Redovisat värde vid årets slut	126	7 123

Not 14 Långfristiga fordringar hos koncernföretag

	2023-12-31	2022-12-31
<i>Akkumulerade anskaffningsvärden:</i>		
-Vid årets början	22 250	22 250
Redovisat värde vid årets slut	22 250	22 250

Ställda säkerheter för skulder till kreditinstitut

	2023-12-31	2022-12-31
Pantsatta fordringar	22 250	22 250
	22 250	22 250

Not 15 Disposition av vinst eller förlust

Förslag till disposition av företagets vinst eller förlust

Styrelsen föreslår att fritt eget kapital, kronor 33 789 256, disponeras enligt följande:

	2023-12-31
Balanseras i ny räkning	36 459
	<u>36 459</u>

Not 16 Kortfristiga skulder

	2023-12-31	2022-12-31
Momsskuld	-	1 546
Biogasskatt	2 358	-
Offentliga stöd	2 828	7 349
	<u>5 186</u>	<u>8 895</u>

Not 17 Upplupna kostnader och förutbetalda intäkter

	2023-12-31	2022-12-31
Upplupna kostnader för rågas & el	10 047	8 360
Upplupna drifts- & underhållskostnader	863	508
Upplupen lokalhyra	-	1 345
Övriga externa upplupna kostnader	484	41
	<u>11 394</u>	<u>10 254</u>

Not 18 Likvida medel

	2023-12-31	2022-12-31
<i>Följande delkomponenter ingår i likvida medel:</i>		
Kassa och bank	21 029	35 006
	<u>21 029</u>	<u>35 006</u>

Not 19 Koncernuppgifter

Företaget är helägt dotterföretag till Biokraft Sweden AB (556807-2986) med säte i Stockholm. Biokraft Sweden AB ingår i en koncern där Biokraft International AB (publ) (556528-4733) med säte i Stockholm, upprättar koncernredovisning för den största koncernen.

Inköp och försäljning inom koncernen

Av bolagets totala inköp och försäljning mätt i kronor avser 31 962 (39 908) KSEK av inköpen (inklusive balansförda investeringar) och 981 (225) KSEK av försäljningen andra företag inom hela den företagsgrupp som företaget tillhör.

Not 20 Nyckeltalsdefinitioner

Balansomslutning:

Totala tillgångar

Soliditet:

Totalt eget kapital / Totala tillgångar

Not 21 Väsentliga händelser efter räkenskapsårets slut

Från och med 1 januari 2024 är driftspersonalen anställd direkt i bolaget. Tidigare var all personal anställd i ett systerbolag som månatligen fakturerade för faktiskt nedlagda timmar.

Under 2024 har koncernens moderbolag Biokraft International AB (publ) fått ny ägarstruktur. I mars 2024 erhöll 1 Vision Biogas AB ca 96% av utestående aktierna. 1 Vision Biogas ägs av Aneo Renewables Holding AS och St1 Sverige AB till lika delar. Som ett led av ägarförändringen avnoterades Biokraft International AB (publ) på First North Premier den 8 april 2024.

Underskrifter

Stockholm den dag som framgår av vår elektroniska signatur

Matti Vikkula
Styrelseordförande

Anders Göthberg
Verkställande direktör

Anna Budzynski
Styrelseledamot

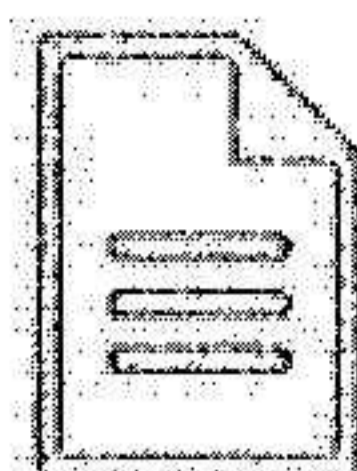
Vår revisionsberättelse har lämnats den dag som framgår av vår elektroniska signatur

Öhrlings PricewaterhouseCoopers AB

Lars Kylberg
Auktoriserad revisor
Huvudansvarig revisor

Sara Wallinder
Auktoriserad revisor


Följande handlingar har undertecknats den 25 juni 2024:



ÅR Biokraft Stockholm 2023.pdf
 (4641454 byte)
 SHA-512: 1af5be8560d1c469fb6399c8bbf0c7f3166cd
 2c8cfjed7a8506541d86e012e1ec08fa373e9c709b2c5d
 7a1d3e8875465948be43bb22105d7a5cadd801a41f3eb

Underskrifter


2024-06-24 09:05:39 (CET)



Anders Göthberg

Undertecknat med e-legitimation (BankID)


2024-06-23 16:49:54 (CET)



Anna Budzynski

Undertecknat med e-legitimation (BankID)


2024-06-25 14:46:02 (CET)



Lars Kylberg

Undertecknat med e-legitimation (BankID)


2024-06-25 07:03:32 (CET)



Matti Vikkula


Undertecknat med e-legitimation (Finnish Trust Network)

2024-06-25 14:47:05 (CET)



Sara Wallinder

Undertecknat med e-legitimation (BankID)



assently

Undertecknandet intygas av Assently




ÅR Biokraft Stockholm 2023

Verifiera autentiteten och integriteten av detta undertecknade dokument genom att skanna QR-koden till vänster.

Du kan också göra det genom att besöka <https://app.assently.com/case/verify>

SHA-512:

9166c42afdfa552196a38267fdd8e592ac2dd09aeecc397cc54cc89ce9ab274cc14bf9c2aee4457b144fbd5a575758812b91a4e6e7ee9c8ad6dfd4e47d264a67ec



Om detta kvitto

Dokumentet är elektroniskt undertecknat genom e-signeringsplattformen Assently i enlighet med eIDAS, Europaparlamentets och rådets förordning (EU) nr 910/2014. En elektronisk underskrift får inte förvägras rättslig verkan eller giltighet som bevis vid rättsliga förfaranden enbart på grund av att underskriften har elektronisk form eller inte uppfyller kraven för kvalificerade elektroniska underskrifter. En kvalificerad elektronisk underskrift ska ha motsvarande rättsliga verkan som en handskriven underskrift. Assently tillhandahålls av Assently AB, org. nr. 556828-8442, Hölländargatan 20, 111 60 Stockholm Sverige.

Revisionsberättelse

Till bolagsstämman i Biokraft Stockholm AB, org.nr 556489-7899

Rapport om årsredovisningen

Uttalanden

Vi har utfört en revision av årsredovisningen för Biokraft Stockholm AB för år 2023.

Enligt vår uppfattning har årsredovisningen upprättats i enlighet med årsredovisningslagen och ger en i alla väsentliga avseenden rättvisande bild av Biokraft Stockholm ABs finansiella ställning per den 31 december 2023 och av dess finansiella resultat för året enligt årsredovisningslagen. Förvaltningsberättelsen är förenlig med årsredovisningens övriga delar.

Vi tillstyrker därför att bolagsstämman fastställer resultaträkningen och balansräkningen för Biokraft Stockholm AB.

Grund för uttalanden

Vi har utfört revisionen enligt International Standards on Auditing (ISA) och god revisionssed i Sverige. Vårt ansvar enligt dessa standarder beskrivs närmare i avsnittet Revisorns ansvar. Vi är oberoende i förhållande till Biokraft Stockholm AB enligt god revisorssed i Sverige och har i övrigt fullgjort vårt yrkesetiska ansvar enligt dessa krav.

Vi anser att de revisionsbevis vi har inhämtat är tillräckliga och ändamålsenliga som grund för våra uttalanden.

Styrelsens och verkställande direktörens ansvar

Det är styrelsen och verkställande direktören som har ansvaret för att årsredovisningen upprättas och att den ger en rättvisande bild enligt årsredovisningslagen. Styrelsen och verkställande direktören ansvarar även för den interna kontroll som de bedömer är nödvändig för att upprätta en årsredovisning som inte innehåller några väsentliga felaktigheter, vare sig dessa beror på oegentligheter eller misstag.

Vid upprättandet av årsredovisningen ansvarar styrelsen och verkställande direktören för bedömningen av bolagets förmåga att fortsätta verksamheten. De upplyser, när så är tillämpligt, om förhållanden som kan påverka förmågan att fortsätta verksamheten och att använda antagandet om fortsatt drift. Antagandet om fortsatt drift tillämpas dock inte om styrelsen och verkställande direktören avser att likvidera bolaget, upphöra med verksamheten eller inte har något realistiskt alternativ till att göra något av detta.

Revisorns ansvar

Våra mål är att uppnå en rimlig grad av säkerhet om huruvida årsredovisningen som helhet inte innehåller några väsentliga felaktigheter, vare sig dessa beror på oegentligheter eller misstag, och att lämna en revisionsberättelse som innehåller våra uttalanden. Rimlig säkerhet är en hög grad av säkerhet, men är ingen garanti för att en revision som utförs enligt ISA och god revisionssed i Sverige alltid kommer att upptäcka en väsentlig felaktighet om en sådan finns. Felaktigheter kan uppstå på grund av oegentligheter eller misstag och anses vara väsentliga om de enskilt eller tillsammans rimligen kan förväntas påverka de ekonomiska beslut som användare fattar med grund i årsredovisningen.

En ytterligare beskrivning av vårt ansvar för revisionen av årsredovisningen finns på Revisorsinspektionens webbplats: www.revisorsinspektionen.se/revisornsansvar. Denna beskrivning är en del av revisionsberättelsen.

Rapport om andra krav enligt lagar och andra författningar

Uttalanden

Utöver vår revision av årsredovisningen har vi även utfört en revision av styrelsens och verkställande direktörens förvaltning för Biokraft Stockholm AB för år 2023 samt av förslaget till dispositioner beträffande bolagets vinst eller förlust.

Vi tillstyrker att bolagsstämman disponerar vinsten enligt förslaget i förvaltningsberättelsen och beviljar styrelsens ledamöter och verkställande direktören ansvarsfrihet för räkenskapsåret.

Grund för uttalanden

Vi har utfört revisionen enligt god revisionssed i Sverige. Vårt ansvar enligt denna beskrivs närmare i avsnittet Revisorns ansvar. Vi är oberoende i förhållande till Biokraft Stockholm AB enligt god revisorssed i Sverige och har i övrigt fullgjort vårt yrkesetiska ansvar enligt dessa krav.

Vi anser att de revisionsbevis vi har inhämtat är tillräckliga och ändamålsenliga som grund för våra uttalanden.

Styrelsens och verkställande direktörens ansvar

Det är styrelsen som har ansvaret för förslaget till dispositioner beträffande bolagets vinst eller förlust. Vid förslag till utdelning innefattar detta bland annat en bedömning av om utdelningen är försvarlig med hänsyn till de krav som bolagets verksamhetsart, omfattning och risker ställer på storleken av bolagets egna kapital, konsolideringsbehov, likviditet och ställning i övrigt.

Styrelsen ansvarar för bolagets organisation och förvaltningen av bolagets angelägenheter. Detta innefattar bland annat att fortlöpande bedöma bolagets ekonomiska situation, och att tillse att bolagets organisation är utformad så att bokföringen, medelsförvaltningen och bolagets ekonomiska angelägenheter i övrigt kontrolleras på ett betryggande sätt. Den verkställande direktören ska sköta den löpande förvaltningen enligt styrelsens riktlinjer och anvisningar och bland annat vidta de åtgärder som är nödvändiga för att bolagets bokföring ska fullgöras i överensstämmelse med lag och för att medelsförvaltningen ska skötas på ett betryggande sätt.

Revisorns ansvar

Vårt mål beträffande revisionen av förvaltningen, och därmed vårt uttalande om ansvarsfrihet, är att inhämta revisionsbevis för att med en rimlig grad av säkerhet kunna bedöma om någon styrelseledamot eller verkställande direktören i något väsentligt avseende:

- företagit någon åtgärd eller gjort sig skyldig till någon försummelse som kan föranleda ersättningsskyldighet mot bolaget, eller
- på något annat sätt handlat i strid med aktiebolagslagen, årsredovisningslagen eller bolagsordningen.

Vårt mål beträffande revisionen av förslaget till dispositioner av bolagets vinst eller förlust, och därmed vårt uttalande om detta, är att med rimlig grad av säkerhet bedöma om förslaget är förenligt med aktiebolagslagen.

Rimlig säkerhet är en hög grad av säkerhet, men ingen garanti för att en revision som utförs enligt god revisionssed i Sverige alltid kommer att upptäcka åtgärder eller försummelser som kan föranleda ersättningsskyldighet mot bolaget, eller att ett förslag till dispositioner av bolagets vinst eller förlust inte är förenligt med aktiebolagslagen.

En ytterligare beskrivning av vårt ansvar för revisionen av förvaltningen finns på Revisorsinspektionens webbplats: www.revisorsinspektionen.se/revisornsansvar. Denna beskrivning är en del av revisionsberättelsen.

Uppsala den dag som framgår av vår elektroniska signatur

Öhrlings PricewaterhouseCoopers AB

Lars Kylberg
Auktoriserad revisor, Huvudansvarig revisor

Sara Wallinder
Auktoriserad revisor

Deltagare

ÖHRLINGS PRICEWATERHOUSECOOPERS AB 556029-6740 Sverige

Signerat med Svenskt BankID

2024-06-25 12:45:49 UTC

Namn returnerat från Svenskt BankID: LARS KYLBERG

Datum

Lars Kylberg

Auktoriserad revisor

Leveranskanal: E-post

Signerat med Svenskt BankID

2024-06-25 12:47:06 UTC

Namn returnerat från Svenskt BankID: SARA WALLINDER

Datum

Sara Wallinder

Auktoriserad revisor

Leveranskanal: E-post

2024071220249