

**Årsredovisning för Nordic Capital Investment Advisory AB**  
***Annual report for Nordic Capital Investment Advisory AB***

Org.nr 559113-9745  
 räkenskapsåret  
 2021-01-01 -- 2021-12-31


*Corporate Identity Number 559113-9745  
 for the financial year  
 1 January 2021 to 31 December 2021*

Styrelsen avger följande årsredovisning  
*The Board of Directors present the following annual report*

Årsredovisningen omfattar / <i>The annual report includes</i>	Sid
- förvaltningsberättelse / <i>Administration report</i>	2
- resultaträkning / <i>Income statement</i>	5
- balansräkning / <i>Balance sheet</i>	6
- kassaflödesanalys / <i>Cash flow statement</i>	8
- noter / <i>Notes</i>	9

Om inte annat särskilt anges redovisas alla belopp i kronor.  
*Unless otherwise stated, all amounts are in SEK*

Undertecknad styrelseledamot intygar härmed, att en med denna avskrift likalydande resultaträkning och balansräkning blivit fastställd på ordinarie bolagsstämma den 28 juni 2022. Stämman beslöt tillika godkänna styrelsens förslag till vinstdeposition.

  
 Klas Tikkanen  
 Nordic Capital Investment Advisory AB  
 Org nr 559113-9745

**Årsredovisning för Nordic Capital Investment Advisory AB**  
*Annual report for Nordic Capital Investment Advisory AB*

Org.nr 559113-9745  
räkenskapsåret  
2021-01-01 -- 2021-12-31

*Corporate Identity Number 559113-9745  
for the financial year  
1 January 2021 to 31 December 2021*

Styrelsen avger följande årsredovisning.  
*The Board of Directors present the following annual report*

Årsredovisningen omfattar / <i>The annual report includes</i>	Sid
- förvaltningsberättelse / <i>Administration report</i>	2
- resultaträkning / <i>Income statement</i>	5
- balansräkning / <i>Balance sheet</i>	6
- kassaflödesanalys / <i>Cash flow statement</i>	8
- noter / <i>Notes</i>	9

Om inte annat särskilt anges redovisas alla belopp i kronor.  
*Unless otherwise stated, all amounts are in SEK*

## Förvaltningsberättelsen / Administration report

### Allmänt om verksamheten / Information regarding the operations

Nordic Capital Investment Advisory AB bedriver investeringsrådgivning och har internationella fonder som uppdragsgivare. Bolaget analyserar affärsmöjligheter och producerar rapporter och rekommendationer.

*Nordic Capital Investment Advisory AB provides investment advisory services to international investment funds. The company analyses business opportunities and produces reports and recommendations.*

Bolaget och styrelsen har sitt säte i Stockholm.

*The registered offices of the company and Board of Directors are in Stockholm.*

### Väsentliga händelser under räkenskapsåret / Significant events during the financial year

Likt tidigare år följer vi noga hur situationen utvecklar sig angående det globala utbrottet av Covid-19 och vidtar åtgärder för att hantera och minska påverkan på bolagets verksamhet. Vår analys av vår kund är att den är kapitalstark och med en diversifierad klientbas och det är ej sannolikt att kunden inte skulle kunna fullgöra rådgivningsavtalet eller skulle behöva bryta avtalet pga konkurs, likvidation eller motsvarande. Vi har stärkts i vår syn kring detta givet hur liten effekten har varit hittills på verksamheten samt hur väl denna påverkan har hanterats till dags dato.

*As in previous years, we are closely following the situation regarding the global outbreak of Covid-19 and are taking measures to manage and reduce the impact on the company's business. Our analysis of our client is that it is capital strong and with a diversified client base and it is unlikely that the client would not be able to fulfil the advisory agreement or would have to break the agreement due to bankruptcy, liquidation or equivalent. We have been strengthened in our view of this, given how small the effect has been so far on the business and how well this impact has been handled to date.*

### Väsentliga händelser efter räkenskapsåret / Significant events after the financial year

Rysslands invasion av och det pågående kriget i Ukraina förväntas inte ha någon materiell inverkan på rådgivarna eller Nordic Capital-fonderna, eftersom de har mycket begränsad affärsverksamhet i regionen.

*Russia's invasion of and the ongoing war in Ukraine is not expected to have any material impact on the Advisors nor the Nordic Capital funds, as they have very limited business activities in the region.*

### Resultat / Income

Intäkter består av arvode för rådgivning samt vidarefakturerering.

*Income is comprised of fees for advisory services and further invoicing.*

Resultat före finansiella poster uppgår till en vinst om 54 561 924 kronor (fg år en vinst om 75 314 487 kronor).

*Income before financial items amounts to a profit of SEK 54,561,924 (a profit of SEK 75,314,487 in the previous year).*

### Bolagets framtida utveckling / The company's future development

Nordic Capital Investment Advisory AB avser behålla sin nuvarande affärsmodell och med den som bas vidareutveckla verksamheten.

*Nordic Capital Investment Advisory AB intends to maintain its current business model, using it as a base for the further development of operations.*

### Flerårsjämförelse / Historical summary

kSEK	2021-12-31	2020-12-31	2019-12-31	2018-12-31	2017-12-31
Resultat efter finansiella poster /					
<i>Profit or loss after financial items</i>	54 478	75 316	19 384	10 210	636
Balansomslutning / Total assets	108 075	186 823	84 371	52 463	16 799
Justerat eget kapital / Equity	62 755	62 015	16 756	10 896	902
Soliditet % / Equity ratio	58,1%	33,2%	19,9%	20,8%	5,4%

### Ägarförhållanden / Ownership structure

Nordic Capital Investment Advisory AB ägs till 100% av Nordic Capital AB, org.nr 556961-5304.

*Nordic Capital Investment Advisory AB is owned 100% by Nordic Capital AB, reg.no 556961-5304*

**Förslag till vinstdisposition / Proposed appropriation of profits**

Till årsstämman förfogande står följande vinstmedel:  
*The annual general meeting has at its disposal the following profits:*

	SEK
Balanserade vinstmedel / <i>Unappropriated profit brought forward</i>	19 965 425
Årets vinst / <i>Net profit for the year</i>	42 739 482
	62 704 907
Styrelsen föreslår att vinstmedlen disponeras enligt följande: <i>The Board of Directors propose that the profits be appropriated as follows:</i>	
utdelas (50 000 aktier*900 kr/aktie) / <i>dividend (50,000 shares*900 SEK/share)</i>	45 000 000
att i ny räkning balanseras / <i>to be carried forward</i>	17 704 907
	62 704 907

**Styrelsens yttrande över förslaget till vinstutdelning**

Styrelsen har föreslagit att bolagsstämman beslutar om vinstutdelning till aktieägaren om sammanlagt 45 000 000 kronor.  
*The Board of Directors has proposed that the general meeting resolve to distribute a dividend to the shareholder in a total amount of SEK 45,000,000.*

Efter den föreslagna utdelningen till aktieägarna uppgår bolagets soliditet till 28,1%. Soliditeten är mot bakgrund av att bolagets verksamhet fortsatt bedrivs med lönsamhet betryggande. Likviditeten i bolaget bedöms kunna upprätthållas på en likaledes betryggande nivå.

*After the proposed dividend to the shareholders, the equity ratio of the company will amount to 28,1%. Considering that the company's business is still profitable, the solidity is assuring. The company's cash flow is judged to remain on an equally assuring level.*

Styrelsens uppfattning är att den föreslagna utdelningen ej hindrar bolaget från att fullgöra sina förpliktelser på kort och långt sikt, ej heller att fullgöra erforderliga investeringar. Den föreslagna utdelningen kan därmed försvaras med hänsyn till vad som anförs i ABL 17 kap 3 § 2-3 (försiktighetsregeln).

*The opinion of the Board of Directors is that the dividend will not stop the company from fulfilling its obligations on a short-term or long-term basis, nor finalize necessary investments. The proposed dividend can therefore be defended regarding what is regulated in ABL chapter 17 paragraph 2-3 (the principle of caution).*

Vad beträffar företagens resultat och ställning i övrigt, hänvisas till efterföljande resultat- och balansräkning med tillhörande bokslutskommentarer.

*For information regarding the results of the company's operations and the financial position at the end of the financial year, see the following income statement and balance sheet, with accompanying notes.*

Förändring av eget kapital / *Change in equity*

Aktiekapitalet utgörs av: / *Share capital consists of:*

50 000 st aktier med kvotvärde 1 kr / *50,000 shares with nominal value of SEK 1 per share*

	Aktiekapital / <i>Share capital</i>	Reservfond / <i>Statutory reserve</i>	Balanserad vinst / <i>Profit brought forward</i>	Årets resultat / <i>Net profit for the year</i>	Summa eget kapital / <i>Total equity</i>
Ingående balans 2020-01-01 <i>Opening balance 2020-01-01</i>	50 000	-	2 045 908	14 660 473	16 756 381
Utdelning enl beslut av årsstämman / <i>Dividend</i>	-	-	13 800 000	-	13 800 000
Omföring av föregående års resultat / <i>Transfer of previous year's profit</i>	-	-	14 660 473	14 660 473	-
Årets resultat / <i>Net profit</i>	-	-	-	59 059 044	59 059 044
<b>Eget kapital/Equity</b> 2020-12-31	<b>50 000</b>	<b>-</b>	<b>2 906 381</b>	<b>59 059 044</b>	<b>62 015 425</b>
Utdelning enl beslut av årsstämman/ <i>Dividend</i>	-	-	42 000 000	-	42 000 000
Omföring av föregående års resultat / <i>Transfer of previous year's profit</i>	-	-	59 059 044	59 059 044	-
Årets resultat / <i>Net profit</i>	-	-	-	42 739 482	42 739 482
<b>Eget kapital/Equity</b> 2021-12-31	<b>50 000</b>	<b>-</b>	<b>19 965 424</b>	<b>42 739 483</b>	<b>62 754 907</b>

**Resultat / *Income***

Resultatet av bolagets verksamhet samt ställningen vid räkenskapsårets utgång framgår i övrigt av efterföljande resultaträkning och balansräkning samt kassaflödesanalys med noter.

*For information regarding the results of the company's operations and its financial position at the end of the financial year, please refer to the following income statement, balance sheet and cash flow statement, with accompanying notes.*

2022071230976

<b>Resultaträkning / Income Statement</b>	<b>Not / Note</b>	<b>2021-01-01 - 2021-12-31</b>	<b>2020-01-01 - 2020-12-31</b>
	1		
Nettoomsättning / <i>Net sales</i>	2, 3	351 441 290	478 409 224
Övriga intäkter / <i>Other income</i>		730	-85
<b>Bruttoresultat / <i>Gross profit/loss</i></b>		<b>351 442 020</b>	<b>478 409 139</b>
Försäljningskostnader / <i>Selling expenses</i>	3, 4	-98 394 014	-131 596 716
Administrationskostnader / <i>Administrative expenses</i>	5	-194 327 493	-267 380 537
Avskrivningar / <i>Depreciation</i>		-1 055 755	-1 008 194
Övriga rörelsekostnader / <i>Other expenses</i>		-3 102 833	-3 109 206
<b>S:a rörelsens kostnader / <i>Total operating expenses</i></b>		<b>-296 880 095</b>	<b>-403 094 652</b>
<b>Rörelseresultat / <i>Operating profit/loss</i></b>		<b>54 561 924</b>	<b>75 314 487</b>
<b>Resultat från finansiella investeringar</b>			
<i>Results from financial investments</i>			
Ränteintäkter och liknande resultatposter	6	31 580	31 678
<i>Interest income and similar profit/loss items</i>			
Räntekostnader och liknande resultatposter	6	-115 005	-30 465
<i>Interest expenses and similar profit/loss</i>			
<b>Resultat från finansiella poster</b>		<b>-83 425</b>	<b>1 214</b>
<i>Income from financial items</i>			
<b>Resultat efter finansiella poster</b>		<b>54 478 499</b>	<b>75 315 701</b>
<i>Income after financial items</i>			
<b>Resultat före skatt</b>		<b>54 478 499</b>	<b>75 315 701</b>
<i>Operating result before taxes</i>			
<b>Skatt / Tax</b>	7		
Skatt på årets resultat / <i>Tax</i>		-11 739 017	-16 256 657
<b>Årets resultat / <i>Net profit/loss for the year</i></b>		<b>42 739 482</b>	<b>59 059 043</b>

Balansräkning / <i>Balance sheet</i>	Not / <i>Note</i>	2021-12-31	2020-12-31
<b>Tillgångar / <i>Assets</i></b>	1		
<b>Anläggningstillgångar / <i>Fixed assets</i></b>			
<b>Materiella anläggningstillgångar</b>	8		
<i>Tangible fixed assets</i>			
Maskiner och inventarier		2 606 399	3 589 600
<i>Machinery and equipment</i>			
Summa materiella anläggningstillgångar		2 606 399	3 589 600
<i>Total tangible fixed assets</i>			
<b>Finansiella anläggningstillgångar</b>			
<i>Financial fixed assets</i>			
Deposition / <i>Long term deposits</i>		15 000 000	7 500 000
Summa finansiella anläggningstillgångar		15 000 000	7 500 000
<i>Total financial assets</i>			
<b>Summa anläggningstillgångar / <i>Total fixed assets</i></b>		<b>17 606 399</b>	<b>11 089 600</b>
<b>Omsättningstillgångar / <i>Current assets</i></b>			
<b>Kortfristiga fordringar / <i>Current receivables</i></b>			
Kundfordringar / <i>Accounts receivable</i>		32 989 487	23 753 679
Fordringar hos koncernföretag / <i>Receivables group companies</i>		3 347 252	3 396 902
Aktuella skattefordringar / <i>Tax receivables</i>		265 960	0
Övriga fordringar / <i>Other receivables</i>	9	10 272 570	16 561 248
Förutbetalda kostnader och upplupna intäkter	10	7 882 874	8 531 527
<i>Prepaid expenses and accrued income</i>			
		54 758 143	52 243 356
<b>Kassa och bank / <i>Cash and bank balances</i></b>		<b>35 710 834</b>	<b>123 489 795</b>
<b>Summa omsättningstillgångar / <i>Total current assets</i></b>		<b>90 468 977</b>	<b>175 733 151</b>
<b>Summa tillgångar / <i>Total assets</i></b>		<b>108 075 375</b>	<b>186 822 751</b>

<b>Balansräkning / Balance sheet</b>	<b>Not / Note</b>	<b>2021-12-31</b>	<b>2020-12-31</b>
<b>Eget kapital och skulder / Equity and liabilities</b>	<b>1</b>		
<b>Eget kapital / Equity</b>			
Aktiekapital / Share capital		50 000	50 000
		50 000	50 000
Balanserad vinst / Unappropriated profit brought forward		19 965 425	2 906 381
Årets resultat / Net profit/loss for the year		42 739 482	59 059 044
		62 704 907	61 965 425
<b>Summa eget kapital / Total equity</b>		<b>62 754 907</b>	<b>62 015 425</b>
<b>Kortfristiga skulder / Current liabilities</b>			
Förskott från kunder / Advance accounts receivables		15 601	27 446 650
Leverantörsskulder / Accounts payable		10 066 594	7 775 956
Skulder till koncernföretag / Liabilities group companies		3 698 129	2 536 200
Skatteskulder / Income tax liabilities		0	4 170 907
Övriga skulder / Other liabilities	11	19 597 480	54 613 801
Upplupna kostnader och förutbetalda intäkter Accrued expenses and deferred income	12	11 942 664	28 263 813
<b>Summa kortfristiga skulder Total current liabilities</b>		<b>45 320 468</b>	<b>124 807 326</b>
<b>Summa eget kapital och skulder Total equity and liabilities</b>		<b>108 075 375</b>	<b>186 822 751</b>

Kassaflödesanalys <i>Cash Flow Statement</i>	Not / Note 1	2021-01-01 - 2021-12-31	2020-01-01 - 2020-12-31
<b>Den löpande verksamheten / Operating activities</b>			
Rörelseresultat före finansiella poster <i>Operating profit/loss before financial items</i>		54 561 924	75 314 487
Avskrivningar / <i>Depreciations</i>		1 055 755	1 008 194
Övriga ej likviditetspåverkande poster <i>Other non-cash items</i>		-7 647	0
		<u>55 610 032</u>	<u>76 322 680</u>
Erhållen ränta / <i>Interest received</i>		27 196	31 678
Erlagd ränta / <i>Interest paid</i>		-102 974	-30 465
Betald inkomstskatt / <i>Income tax paid</i>		-16 175 884	-12 165 879
		<u>39 358 370</u>	<u>64 158 015</u>
Ökning(-)/minskning(+) kundfordringar <i>Increase/decrease in accounts receivables</i>		-9 235 808	-18 208 338
Ökning(-)/minskning(+) övriga kortfristiga fordringar <i>Increase/decrease in other current receivables</i>		6 986 981	-11 929 712
Ökning(+)/minskning(-) leverantörsskulder <i>Increase/decrease in accounts payable</i>		2 290 638	-9 420 435
Ökning(+)/minskning(-) övriga kortfr rörelseskulder <i>Increase/decrease in other current operating liabilities</i>		-77 606 589	62 522 274
<b>Kassaflöde från den löpande verksamheten</b> <i>Cash flow from operating activities</i>		<u>-38 206 407</u>	<u>87 121 803</u>
<b>Investeringsverksamheten / Investing activities</b>			
Investeringar i materiella anläggningstillgångar <i>Investments in tangible fixed assets</i>		-72 554	-314 230
<b>Kassaflöde från investeringsverksamheten</b> <i>Cash flow from investing activities</i>		<u>-7 572 554</u>	<u>-314 230</u>
<b>Finansieringsverksamhet / Financial activities</b>			
Utbetald utdelning / <i>Paid dividend</i>		-42 000 000	-13 800 000
<b>Kassaflöde från finansieringsverksamheten</b> <i>Cash flow from financial activities</i>		<u>-42 000 000</u>	<u>-13 800 000</u>
<b>Årets kassaflöde</b> <i>Cash flow for the year</i>		<u>-87 778 961</u>	<u>73 007 573</u>
Likvida medel vid årets början <i>Cash and cash equivalents at beginning of the year</i>		<u>123 489 795</u>	<u>50 482 222</u>
Likvida medel vid årets slut <i>Cash and cash equivalents at the end of the year</i>		<u>35 710 834</u>	<u>123 489 795</u>

## Noter / Notes

Not 1  
Note 1

### Redovisningsprinciper / Accounting principles

Årsredovisningen upprättas enligt årsredovisningslagen och Bokföringsnämndens allmänna råd BFNAR 2012:1 Årsredovisning och koncernredovisning (K3).  
*The Annual Report has been prepared in accordance with the Swedish Annual Accounts BFNAR 2012:1 (K3).*

### Kassaflödesanalys / Cash Flow Statement

Kassaflödesanalysen upprättas enligt indirekt metod. Det redovisade kassaflödet omfattar endast transaktioner som medför in- eller utbetalningar.  
*The cash flow statement has been prepared using the indirect method. The reported cash flow includes only those transactions that have resulted in receipts or payments.*

### Materiella tillgångar / Tangible assets

I resultaträkningen belastas rörelseresultatet med avskrivningar enligt plan, vilka beräknas på ursprungliga anskaffningsvärden och baseras på tillgångarnas bedömda ekonomiska livslängd, varvid följande procentsatser används. Ingen komponentuppdelning har utförts då inga väsentliga komponenter har identifierats.  
*The operating income in the Income Statement includes depreciation according to plan, calculated on the original acquisition cost and based on the estimated useful period of the asset. The following periods of depreciation are applied. No component separation is performed as no essential components have been identified.*

Datautrustning / Computer equipment	%
Övriga inventarier / Other equipment	33
	20

### Finansiella instrument / Financial instruments

Finansiella instrument redovisas i enlighet med reglerna i K3 kapitel 11, vilket innebär att värdering sker utifrån anskaffningsvärde. Finansiella instrument som redovisas i balansräkningen inkluderar värdepapper, kundfordringar och övriga fordringar, kortfristiga placeringar, leverantörsskulder, låneskulder och derivatinstrument.  
*Financial instruments are measured at acquisition cost, in accordance with the regulations in K3, Chapter 11. Financial instruments recognized in the balance sheet includes securities, accounts receivable and other receivables, short-term investments, accounts payable, loans and derivatives.*

### Fordringar / Receivables

Fordringarna upptas till det belopp, som efter individuell bedömning beräknas bli betalda.  
*Receivables are reported in the amounts which, on the basis of individual assessment are expected to be received.*

### Utländsk valuta / Foreign currencies

Fordringar och skulder i utländsk valuta värderas till balansdagens kurs.  
*Receivables and liabilities in foreign currency are reported at the closing rate of exchange.*

### Intäkter / Income

Tjänsteuppdrag redovisas i enlighet med rådgivningsavtal. Försäljningen redovisas netto efter moms.  
*Service assignments are reported according to advisory agreements. Sales are reported as net amounts after deduction for VAT.*

2022071230981

**Inkomstskatt / Income tax**

Redovisade inkomstskatter innefattar skatt som skall betalas eller erhållas avseende aktuellt år, inklusive justeringar avseende tidigare års aktuella skatt.

*Reported income tax includes tax which is to be paid or received regarding the current year, including adjustments regarding previous year's current tax.*

Skatteskulder/-fordringar värderas till vad som enligt företagets bedömning skall erläggas till eller erhållas från Skatteverket. Bedömningen görs enligt de skatteregler och skattesatser som är beslutade eller som är aviserade och med stor säkerhet kommer att fastställas.

*Income tax liabilities and recoverables are valued in the amount the company deems is to be paid to or received from Swedish Tax Agency. The assessment is made according to the tax rules and tax rates which are decided upon or that have been proposed and are likely to be established.*

För poster som redovisas i resultaträkningen, har skatteeffekten beräknats och redovisats.

*For items in the income statement, related tax effects has been calculated and presented.*

**Uppskjuten skatt/Deferred tax**

Beräknas enligt balansräkningsmetoden på alla temporära skillnader som uppkommer mellan redovisade och skattemässiga värden på tillgångar och skulder. Redovisningsprincipen av uppskjuten skatt omfattar inte obeskattade reserver.

*Deferred tax is calculated according to the balance sheet liability method for all temporary differences that arise between the valuation of tax assets and deferred tax liabilities with financial accounting or tax methods. Accounting principles for deferred tax does not include untaxed reserves.*

**Nyckeltalsdefinitioner / Key definitions**

Soliditet / *Equity ratio:*

Eget kapital och obeskattade reserver (med avdrag för uppskjuten skatt) i förhållande till balansomslutningen.

*Equity and untaxed reserves (less deferred tax) in relation to total assets.*

<b>Not 2</b>	<b>Nettoomsättning</b>	<b>2021-01-01</b>	<b>2020-01-01</b>
<b>Note 2</b>	<b>Net sales</b>	<b>- 2021-12-31</b>	<b>- 2020-12-31</b>
	Rådgivningsarvode / <i>Advisory fee</i>	322 449 066	451 097 877
	Övrig försäljning / <i>Other sales</i>	28 992 224	27 311 347
	<b>Total nettoomsättning / Total net sales</b>	<b>351 441 290</b>	<b>478 409 224</b>
<b>Not 3</b>	<b>Inköp och försäljning mellan koncernföretag / Transactions with group companies</b>		
<b>Note 3</b>	Av årets inköp avser 65,6% andra bolag i koncernen, varav 23,2% moderbolag och 42,4% övriga. Av årets försäljning avser 4,3% andra bolag i koncernen, varav 0,7% moderbolag och 3,7% övriga. <i>Purchases from group companies are 65,6% of the total, of which 23,2% parent company and 42,4% other. Sales to group companies are 4,3% of total, of which 0,7% parent company and 3,7% other.</i>		
<b>Not 4</b>	<b>Ersättning till revisorer</b>	<b>2021-01-01</b>	<b>2020-01-01</b>
<b>Note 4</b>	<b>Remuneration to auditors</b>	<b>- 2021-12-31</b>	<b>- 2020-12-31</b>
	Revision / <i>Audit</i>	390 700	262 344
	Skatterådgivning / <i>Tax consulting</i>	2 181 548	2 648 548
	Övrigt / <i>Other</i>	159 400	18 891
		<b>2 731 648</b>	<b>2 929 783</b>

Not 5 Note 5	Personal Personnel	2021-01-01 - 2021-12-31	2020-01-01 - 2020-12-31
	Medelantalet anställda med fördelning kvinnor och män har uppgått till <i>Average number of employees</i>		
	Kvinnor / <i>Women</i>	9	7
	Män / <i>Men</i>	24	22
	Totalt för bolaget / <i>Total for the company</i>	33	29
	Löner och ersättningar har uppgått till: <i>Salaries and other remuneration amount to:</i>		
	Övriga anställda <i>Other employees</i>	135 651 321	194 197 799
	Totala löner och ersättningar <i>Total salaries and remuneration</i>	135 651 321	194 197 799
	Sociala avgifter enligt lag och avtal <i>Statutory and contractual social security contributions</i>	42 963 819	61 240 031
	Pensionskostnader (varav för styrelse och verkställande direktören 0 kr ) <i>Pension expenses (of which SEK 0 for the Board and Managing Director)</i>	7 020 803	5 878 345
	Totala löner, ersättningar, sociala avgifter och pensionskostnader <i>Total salaries, remuneration, social security contributions and pension expenses</i>	185 635 943	261 316 175
Not 6 Note 6	Resultat från finansiella investeringar <i>Result from financial investments</i>	2021-01-01 - 2021-12-31	2020-01-01 - 2020-12-31
	Valutakursvinster / <i>Currency gains</i>	31 580	31 678
		31 580	31 678
	Räntekostnader / <i>Interest expenses</i>	-25 000	-60
	Valutakursförluster / <i>Currency losses</i>	-90 005	-30 405
		-115 005	-30 465

Not 7 Note 7	Skatter / Taxes	2021-01-01 - 2021-12-31	2020-01-01 - 2020-12-31
	Skatt på årets resultat / Tax on this year's profit/loss		
	Aktuell skatt för året / Current tax for the year	-11 739 017	-16 256 657
		<u>-11 739 017</u>	<u>-16 256 657</u>
	Årets uppskjutna skatteintäkt This year's deferred tax income		
	Skillnad mellan redovisad skattekostnad och skattekostnad baserad på gällande skattesats Difference between reported tax expense and tax expense based on applicable tax rates		
	Redovisat resultat före skatt This year's profit before tax	54 478 499	75 315 701
	Skatt enligt gällande skattesats Tax according to applicable tax rates	-11 222 571	-16 117 560
	Skatteeffekt ej avdragsgilla kostnader Tax effect non deductible expenses	-516 446	-139 097
	Aktuell skatt för året Current tax for the year	<u>-11 739 017</u>	<u>-16 256 657</u>

#### Skattesats/Taxrate

Den gällande skattesatsen är skattesatsen för inkomstskatt i koncernen. Skattesatsen är 20,6% (21,4%)

Current tax rate is the tax rate for income tax in the group. The tax rate is 20,6% (21,4%)

Not 8 Note 8	Maskiner och inventarier Machinery and equipment	2021-12-31	2020-12-31
	Ingående anskaffningsvärde Opening acquisition cost	5 254 687	4 940 457
	Årets investeringar This years investments	72 554	314 230
	Utgående anskaffningsvärde Ending acquisition cost	<u>5 327 242</u>	<u>5 254 687</u>
	Ingående avskrivningar enligt plan Opening depreciation according to plan	-1 665 088	-656 894
	Årets avskrivningar enligt plan Depreciation for the year according to plan	-1 055 755	-1 008 194
	Utgående avskrivningar Ending depreciation according to plan	<u>-2 720 843</u>	<u>-1 665 088</u>
	Bokfört värde enligt plan Book value according to plan	2 606 399	3 589 600
	Summa anläggningstillgångar Total fixed assets	<u>2 606 399</u>	<u>3 589 600</u>

Not 9 Note 9	Övriga fordringar <i>Other receivables</i>	2021-12-31	2020-12-31
	Skattekonto <i>Clearing account for taxes</i>	264 182	2 286 072
	Momsavräkning <i>VAT recoverable</i>	1 326 972	7 952 273
	Övriga kortfristiga fordringar <i>Other current receivables</i>	8 681 416	6 322 903
		<u>10 272 570</u>	<u>16 561 248</u>
Not 10 Note 10	Förutbetalda kostnader och upplupna intäkter <i>Prepaid expenses and accrued income</i>	2021-12-31	2020-12-31
	Förutbetalda försäkringsutgifter <i>Prepaid insurance expenses</i>	154 050	438 169
	Övriga interimfordringar <i>Other interim receivables</i>	2 964 879	8 093 358
		<u>7 882 874</u>	<u>8 531 527</u>
Not 11 Note 11	Övriga skulder / <i>Other liabilities</i>	2021-12-31	2020-12-31
	Personalens källskatt / <i>Employee withholding taxes</i>	12 307 765	35 011 468
	Kortfristiga skulder till anställda / <i>Current liabilities to employees</i>	125 195	16 392
	Övriga skulder / <i>Other liabilities</i>	7 164 520	19 585 941
		<u>19 597 480</u>	<u>54 613 801</u>
Not 12 Note 12	Upplupna kostnader och förutbetalda intäkter <i>Accrued expenses and deferred income</i>	2021-12-31	2020-12-31
	Upplupna löner/bonus <i>Accrued salaries/bonus</i>	4 973 602	17 466 420
	Upplupna semesterlöner <i>Accrued holiday pay</i>	3 851 687	4 121 228
	Upplupna sociala avgifter <i>Accrued social security contributions</i>	2 772 903	5 488 002
	Övriga interimsskulder <i>Other interim liabilities</i>	344 472	1 188 163
		<u>11 942 664</u>	<u>28 263 813</u>
Not 13 Note 13	Ställda säkerheter / <i>Pledged assets</i>	2021-12-31	2020-12-31
	Företagsinteckning / <i>Floating charge</i>	12 500 000	12 500 000
		<u>12 500 000</u>	<u>12 500 000</u>

**Not 14 Förlag till vinstdisposition / Proposed appropriation of profits****Note 14**

Till årsstämman förfogande står följande vinstmedel:  
*The annual general meeting has at its disposal the following profits:*

Balanserade vinstmedel / <i>Unappropriated profit brought forward</i>	19 965 425
Årets vinst / <i>Net profit for the year</i>	42 739 482
	<hr/>
	62 704 907

Styrelsen föreslår att vinstmedlen disponeras enligt följande:

*The Board of Directors propose that the profits be appropriated as follows:*


utdelas (50 000 aktier*900 kr/aktie) / <i>dividend (50,000 shares*900 SEK/share)</i>	45 000 000
att i ny räkning balanseras / <i>to be carried forward</i>	17 704 907
	<hr/>
	62 704 907

**Not 15 Väsentliga händelser efter räkenskapsåret / Significant events after the financial year****Note 15**


Rysslands invasion av och det pågående kriget i Ukraina förväntas inte ha någon materiell inverkan på rådgivarna eller *Nordic Capital-fonderna, eftersom de har mycket begränsad affärsverksamhet i regionen.*

*Russia's invasion of and the ongoing war in Ukraine is not expected to have any material impact on the Advisors nor the Nordic Capital funds, as they have very limited business activities in the region.*

Stockholm 2022-06-22




Kristoffer Melinder  
 Styrelseordförande  
 Chairman of the Board



Klas Tikkanen  
 Styrelseledamot  
 Board member


Vår revisionsberättelse har avgivits 2022-06-28  
*Our audit report was presented on*

**Öhrlings PricewaterhouseCoopers AB**


Martin By  
 Huvudansvarig revisor / *Principal Auditor*  
 Auktoriserad revisor / *Authorised Public Accountant*



Erik Ydrebrink  
 Auktoriserad revisor / *Authorised Public Accountant*



## Revisionsberättelse

Till bolagsstämman i Nordic Capital Investment Advisory AB, org.nr 559113-9745

---

### Rapport om årsredovisningen

#### Uttalanden

Vi har utfört en revision av årsredovisningen för Nordic Capital Investment Advisory AB för år 2021.

Enligt vår uppfattning har årsredovisningen upprättats i enlighet med årsredovisningslagen och ger en i alla väsentliga avseenden rättvisande bild av Nordic Capital Investment Advisory ABs finansiella ställning per den 31 december 2021 och av dess finansiella resultat och kassaflöde för året enligt årsredovisningslagen. Förvaltningsberättelsen är förenlig med årsredovisningens övriga delar.

Vi tillstyrker därför att bolagsstämman fastställer resultaträkningen och balansräkningen för Nordic Capital Investment Advisory AB.

#### Grund för uttalanden

Vi har utfört revisionen enligt International Standards on Auditing (ISA) och god revisionssed i Sverige. Vårt ansvar enligt dessa standarder beskrivs närmare i avsnittet Revisorns ansvar. Vi är oberoende i förhållande till Nordic Capital Investment Advisory AB enligt god revisorssed i Sverige och har i övrigt fullgjort vårt yrkesetiska ansvar enligt dessa krav.

Vi anser att de revisionsbevis vi har inhämtat är tillräckliga och ändamålsenliga som grund för våra uttalanden.

#### Styrelsens ansvar

Det är styrelsen som har ansvaret för att årsredovisningen upprättas och att den ger en rättvisande bild enligt årsredovisningslagen. Styrelsen ansvarar även för den interna kontroll som de bedömer är nödvändig för att upprätta en årsredovisning som inte innehåller några väsentliga felaktigheter, vare sig dessa beror på oegentligheter eller misstag.

Vid upprättandet av årsredovisningen ansvarar styrelsen för bedömningen av bolagets förmåga att fortsätta verksamheten. De upplyser, när så är tillämpligt, om förhållanden som kan påverka förmågan att fortsätta verksamheten och att använda antagandet om fortsatt drift. Antagandet om fortsatt drift tillämpas dock inte om styrelsen avser att likvidera bolaget, upphöra med verksamheten eller inte har något realistiskt alternativ till att göra något av detta.

#### Revisorns ansvar


Våra mål är att uppnå en rimlig grad av säkerhet om huruvida årsredovisningen som helhet inte innehåller några väsentliga felaktigheter, vare sig dessa beror på oegentligheter eller misstag, och att lämna en revisionsberättelse som innehåller våra uttalanden. Rimlig säkerhet är en hög grad av säkerhet, men är ingen garanti för att en revision som utförs enligt ISA och god revisionssed i Sverige alltid kommer att upptäcka en väsentlig felaktighet om en sådan finns. Felaktigheter kan uppstå på grund av oegentligheter eller misstag och anses vara väsentliga om de enskilt eller tillsammans rimligen kan förväntas påverka de ekonomiska beslut som användare fattar med grund i årsredovisningen.

En ytterligare beskrivning av vårt ansvar för revisionen av årsredovisningen finns på Revisorsinspektionens webbplats: [www.revisorsinspektionen.se/revisornsansvar](http://www.revisorsinspektionen.se/revisornsansvar). Denna beskrivning är en del av revisionsberättelsen.

### Rapport om andra krav enligt lagar och andra författningar

#### Uttalanden

Utöver vår revision av årsredovisningen har vi även utfört en revision av styrelsens förvaltning för Nordic Capital Investment Advisory AB för år 2021 samt av förslaget till dispositioner beträffande bolagets vinst eller förlust.



2022071250988

Vi tillstyrker att bolagsstämman disponerar vinsten enligt förslaget i förvaltningsberättelsen och beviljar styrelsens ledamöter ansvarsfrihet för räkenskapsåret.

### Grund för uttalanden

Vi har utfört revisionen enligt god revisionssed i Sverige. Vårt ansvar enligt denna beskrivs närmare i avsnittet Revisorns ansvar. Vi är oberoende i förhållande till Nordic Capital Investment Advisory AB enligt god revisorssed i Sverige och har i övrigt fullgjort vårt yrkesetiska ansvar enligt dessa krav.

Vi anser att de revisionsbevis vi har inhämtat är tillräckliga och ändamålsenliga som grund för våra uttalanden.

### Styrelsens ansvar

Det är styrelsen som har ansvaret för förslaget till dispositioner beträffande bolagets vinst eller förlust. Vid förslag till utdelning innefattar detta bland annat en bedömning av om utdelningen är försvarlig med hänsyn till de krav som bolagets verksamhetsart, omfattning och risker ställer på storleken av bolagets egna kapital, konsolideringsbehov, likviditet och ställning i övrigt.

Styrelsen ansvarar för bolagets organisation och förvaltningen av bolagets angelägenheter. Detta innefattar bland annat att fortlöpande bedöma bolagets ekonomiska situation, och att tillse att bolagets organisation är utformad så att bokföringen, medelsförvaltningen och bolagets ekonomiska angelägenheter i övrigt kontrolleras på ett betryggande sätt.

### Revisorns ansvar

Vårt mål beträffande revisionen av förvaltningen, och därmed vårt uttalande om ansvarsfrihet, är att inhämta revisionsbevis för att med en rimlig grad av säkerhet kunna bedöma om någon styrelseledamot i något väsentligt avseende:

- företagit någon åtgärd eller gjort sig skyldig till någon försummelse som kan föranleda ersättningsskyldighet mot bolaget
- på något annat sätt handlat i strid med aktiebolagslagen, årsredovisningslagen eller bolagsordningen.


Vårt mål beträffande revisionen av förslaget till dispositioner av bolagets vinst eller förlust, och därmed vårt uttalande om detta, är att med rimlig grad av säkerhet bedöma om förslaget är förenligt med aktiebolagslagen.


Rimlig säkerhet är en hög grad av säkerhet, men ingen garanti för att en revision som utförs enligt god revisionssed i Sverige alltid kommer att upptäcka åtgärder eller försummelser som kan föranleda ersättningsskyldighet mot bolaget, eller att ett förslag till dispositioner av bolagets vinst eller förlust inte är förenligt med aktiebolagslagen.

En ytterligare beskrivning av vårt ansvar för revisionen av förvaltningen finns på Revisorsinspektionens webbplats: [www.revisorsinspektionen.se/revisornsansvar](http://www.revisorsinspektionen.se/revisornsansvar). Denna beskrivning är en del av revisionsberättelsen.

Stockholm den 28 juni 2022

Öhrlings PricewaterhouseCoopers AB

  
Martin By  
Auktoriserad revisor  
Huvudansvarig revisor

  
Erik Draskovic Ydremark  
Auktoriserad revisor