

**Årsredovisning**  
för  
**Nässjö Plåtprodukter Aktiebolag**  
556454-5597

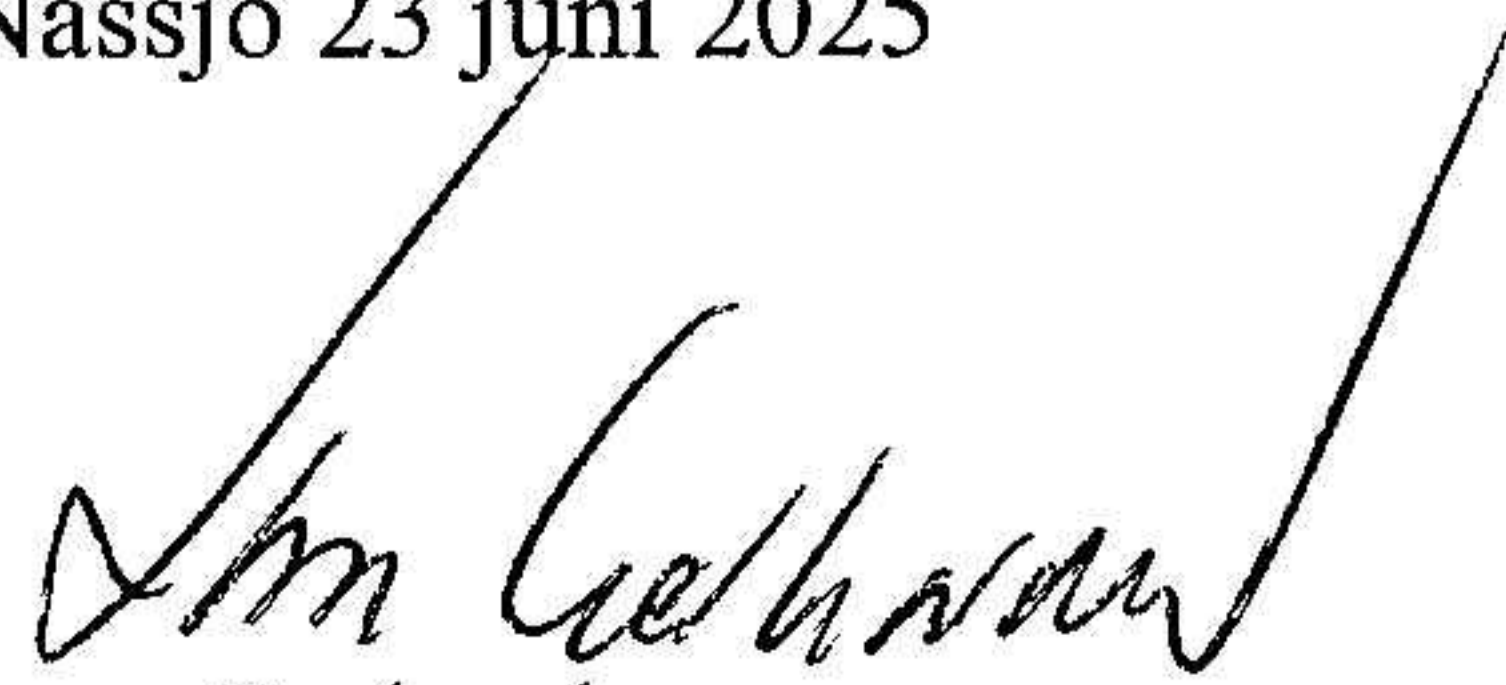
Räkenskapsåret  
2024-05-01 - 2025-04-30

**Fastställelseintyg**

Undertecknad styrelseledamot i Nässjö Plåtprodukter Aktiebolag intygar att resultaträkningen och balansräkningen i årsredovisningen har fastställts på årsstämma den 23 juni 2025. Årsstämman beslutade att godkänna styrelsens förslag till resultatdisposition.

Jag intygar också att innehållet i årsredovisningen och revisionsberättelsen stämmer överens med originalen.

Nässjö 23 juni 2025

  
Lars Gerhardsson

# Årsredovisning

för

## Nässjö Plåtprodukter Aktiebolag

556454-5597

Räkenskapsåret

2024-05-01 - 2025-04-30

Styrelsen och verkställande direktören för Nässjö Plåtprodukter Aktiefbolag avger följande årsredovisning för räkenskapsåret 2024-05-01 - 2025-04-30.

Årsredovisningen är upprättad i svenska kronor, SEK. Om inte annat särskilt anges, redovisas alla belopp i hela kronor (kr). Uppgifter inom parentes avser föregående år.

## Förvaltningsberättelse

### Information om verksamheten

Bolaget bedriver utveckling, tillverkning och försäljning av kundanpassade specialskåp och maskinbeklädnader. Företagets kompetens möjliggör framtagning av kompletta lösningar ifrån idéskiss till färdig produkt.

Bolaget ägs till 91 % av LGBT Holding AB, org.nr 556679-7568.

Företaget har sitt säte i Nässjö.

### Väsentliga händelser under räkenskapsåret

Vi har haft en bra försäljning till våra befintliga kunder under året, lägg därtill att det tillkommit nya kunder som förväntas ha en god utveckling framåt.

Vi har under året tagit beslut om två större maskininvesteringar, dessa kommer att installeras under hösten 2025.

Årets investeringar i materiella anläggningstillgångar uppgår till 812 Tkr (föreg. år 4 059 Tkr).

### Förväntad framtida utveckling samt väsentliga risker och osäkerhetsfaktorer

Vi bedömer att marknaden kommer att vara avvaktande i inledningen av det nya räkenskapsåret, för att under senare delen återgå till det normala.

| <b>Flerårsöversikt (Tkr)</b>      | <b>2024/25</b> | <b>2023/24</b> | <b>2022/23</b> | <b>2021/22</b> | <b>2020/21</b> |
|-----------------------------------|----------------|----------------|----------------|----------------|----------------|
| Nettoomsättning                   | 102 676        | 97 459         | 102 833        | 95 668         | 72 683         |
| Resultat efter finansiella poster | 19 615         | 17 759         | 21 913         | 19 765         | 11 068         |
| Balansomslutning                  | 65 933         | 59 927         | 64 482         | 73 095         | 69 190         |
| Antal anställda                   | 42             | 42             | 44             | 43             | 43             |
| Soliditet                         | 68             | 62             | 58             | 62             | 62             |
| Avkastning på totalt kapital      | 30             | 30             | 34             | 25             | 16             |
| Avkastning på eget kapital        | 44             | 47             | 58             | 44             | 26             |

### Förändringar i eget kapital

|   | <b>Aktie-<br/>kapital</b> | <b>Reserv-<br/>fond</b> | <b>Balanserat<br/>resultat</b> | <b>Årets<br/>resultat</b> | <b>Totalt</b>     |
|---|---------------------------|-------------------------|--------------------------------|---------------------------|-------------------|
| Belopp vid årets ingång                     | 300 000                   | 60 000                  | 35 069                         | 11 699 865                | <b>12 094 934</b> |
| Disposition enligt beslut<br>av årsstämman: |                           |                         | 11 699 865                     | -11 699 865               | <b>0</b>          |
| Utdelning                                   |                           |                         | -8 000 000                     |                           | <b>-8 000 000</b> |
| Årets resultat                              |                           |                         |                                | 13 110 414                | <b>13 110 414</b> |
| <b>Belopp vid årets utgång</b>              | <b>300 000</b>            | <b>60 000</b>           | <b>3 734 934</b>               | <b>13 110 414</b>         | <b>17 205 348</b> |

### Förslag till vinstdisposition

Styrelsen föreslår att till förfogande stående vinstmedel (kronor):

|                  |                   |
|------------------|-------------------|
| balanserad vinst | 3 734 935         |
| årets vinst      | 13 110 414        |
|                  | <b>16 845 349</b> |

|                         |                   |
|-------------------------|-------------------|
| disponeras så att       |                   |
| till aktieägare utdelas | 10 000 000        |
| i ny räkning överföres  | 6 845 349         |
|                         | <b>16 845 349</b> |

Styrelsen föreslås bemyndigas att besluta om tidpunkt då utdelningen skall betalas.

Styrelsen anser att förslaget är förenligt med försiktighetsregeln i 17 kap. 3 § aktiefbolagslagen enligt följande redogörelse: Styrelsens uppfattning är att vinstutdelningen är försvarlig med hänsyn till de krav verksamhetens art, omfattning och risk ställer på storleken på det egna kapitalet, bolagets konsolideringsbehov, likviditet och ställning i övrigt.

Företagets resultat och ställning i övrigt framgår av efterföljande resultat- och balansräkning samt kassaflödesanalys med noter.

## Resultaträkning

|  | Not     | 2024-05-01<br>-2025-04-30 | 2023-05-01<br>-2024-04-30 |
|--|---------|---------------------------|---------------------------|
| Nettoomsättning                                  |         | 102 676 221               | 97 458 756                |
| Kostnad för sålda varor                          |         | -77 865 150               | -74 374 856               |
| <b>Bruttoresultat</b>                            |         | <b>24 811 071</b>         | <b>23 083 900</b>         |
| <br>   |         |                           |                           |
| Administrationskostnader                         |         | -4 289 321                | -4 097 400                |
| Försäljningskostnader                            | 3, 4, 5 | -3 926 835                | -3 782 720                |
| Övriga rörelseintäkter                           |         | 2 749 686                 | 2 238 550                 |
| Övriga rörelsekostnader                          |         | -39 057                   | -73 040                   |
|  |         | <b>-5 505 527</b>         | <b>-5 714 610</b>         |
| <b>Rörelseresultat</b>                           |         | <b>19 305 544</b>         | <b>17 369 290</b>         |
| <br>   |         |                           |                           |
| <b>Resultat från finansiella poster</b>          |         |                           |                           |
| Övriga ränteintäkter och liknande resultatposter |         | 356 784                   | 455 743                   |
| Räntekostnader och liknande resultatposter       |         | -47 768                   | -65 951                   |
|  |         | <b>309 016</b>            | <b>389 792</b>            |
| <b>Resultat efter finansiella poster</b>         |         | <b>19 614 560</b>         | <b>17 759 082</b>         |
| <br>   |         |                           |                           |
| Bokslutsdispositioner                            | 6       | -2 668 000                | -2 755 000                |
| <b>Resultat före skatt</b>                       |         | <b>16 946 560</b>         | <b>15 004 082</b>         |
| <br>   |         |                           |                           |
| Skatt på årets resultat                          | 7       | -3 836 146                | -3 304 217                |
| <b>Årets resultat</b>                            |         | <b>13 110 414</b>         | <b>11 699 865</b>         |

| <b>Balansräkning</b>   | <b>Not</b> | <b>2025-04-30</b> | <b>2024-04-30</b> |
|--|------------|-------------------|-------------------|
| <b>TILLGÅNGAR</b>  |            |                   |                   |
| <b>Anläggningstillgångar</b>   |            |                   |                   |
| <i>Materiella anläggningstillgångar</i>  |            |                   |                   |
| Maskiner och andra tekniska anläggningar                                       | 8          | 9 696 121         | 12 254 369        |
| Inventarier, verktyg och installationer  | 9          | 938 105           | 920 803           |
| Pågående nyanläggningar och förskott avseende materiella anläggningstillgångar | 10         | 1 083 508         | 0                 |
|  |            | <b>11 717 734</b> | <b>13 175 172</b> |
| <i>Finansiella anläggningstillgångar</i>                                       |            |                   |                   |
| Andelar i koncernföretag   | 11, 12     | 6 363 659         | 6 363 659         |
|  |            | <b>6 363 659</b>  | <b>6 363 659</b>  |
| <b>Summa anläggningstillgångar</b>   |            | <b>18 081 393</b> | <b>19 538 831</b> |
| <b>Omsättningstillgångar</b>   |            |                   |                   |
| <i>Varulager m m</i>   |            |                   |                   |
| Råvaror och förnödenheter  |            | 9 673 586         | 9 356 800         |
| Varor under tillverkning   |            | 3 114 179         | 2 266 488         |
|  |            | <b>12 787 765</b> | <b>11 623 288</b> |
| <i>Kortfristiga fordringar</i>   |            |                   |                   |
| Kundfordringar   |            | 15 176 413        | 14 299 319        |
| Fordringar hos koncernföretag  |            | 1 359 750         | 0                 |
| Aktuella skattefordringar  |            | 461 348           | 0                 |
| Övriga kortfristiga fordringar   |            | 370 352           | 329 689           |
| Förutbetalda kostnader och upplupna intäkter                                   | 13         | 1 213 670         | 1 255 866         |
|  |            | <b>18 581 533</b> | <b>15 884 874</b> |
| <i>Kassa och bank</i>  |            | 16 482 205        | 12 879 579        |
| <b>Summa omsättningstillgångar</b>   |            | <b>47 851 503</b> | <b>40 387 741</b> |
| <b>SUMMA TILLGÅNGAR</b>  |            | <b>65 932 896</b> | <b>59 926 572</b> |

## Balansräkning

Not

2025-04-30

2024-04-30

### EGET KAPITAL OCH SKULDER

#### Eget kapital

14

##### *Bundet eget kapital*

Aktiekapital

300 000

300 000

Reservfond

60 000

60 000

**360 000**

**360 000**

##### *Fritt eget kapital*

Balanserad vinst eller förlust

3 734 935

35 070

Årets resultat

13 110 414

11 699 865

**16 845 349**

**11 734 935**

#### Summa eget kapital

**17 205 349**

**12 094 935**

#### Obeskattade reserver

15

34 628 000

31 960 000

#### Kortfristiga skulder

Leverantörsskulder

5 406 008

6 000 887

Skulder till koncernföretag

0

615 320

Aktuella skatteskulder

0

533 131

Övriga skulder

1 546 432

1 286 111

Upplupna kostnader och förutbetalda intäkter

16

7 147 107

7 436 188

#### Summa kortfristiga skulder

**14 099 547**

**15 871 637**

### SUMMA EGET KAPITAL OCH SKULDER

**65 932 896**

**59 926 572**

## Kassaflödesanalys

Not

2024-05-01  
-2025-04-30

2023-05-01  
-2024-04-30

### Den löpande verksamheten

Resultat efter finansiella poster

19 614 560

17 759 082

Justeringar för poster som inte ingår i kassaflödet

17

3 352 813

3 455 886

Betald skatt

-4 919 365

-3 350 534

**Kassaflöde från den löpande verksamheten före förändring av rörelsekapital**

**18 048 009**

**17 864 434**

### Kassaflöde från förändring av rörelsekapitalet

Förändring av varulager och pågående arbete

-1 164 477

513 649

Förändring av kundfordringar

-877 094

-162 494

Förändring av kortfristiga fordringar

-1 269 479

841 173

Förändring av leverantörsskulder

-594 879

-1 325 917

Förändring av kortfristiga skulder

-644 080

800 285

**Kassaflöde från den löpande verksamheten**

**13 498 001**

**18 531 130**

### Investeringsverksamheten

Investeringar i materiella anläggningstillgångar

-1 895 375

-4 058 857

**Kassaflöde från investeringsverksamheten**

**-1 895 375**

**-4 058 857**

### Finansieringsverksamheten

Amortering av lån

0

-4 369 927

Utbetald utdelning

-8 000 000

-14 000 000

**Kassaflöde från finansieringsverksamheten**

**-8 000 000**

**-18 369 927**

**Årets kassaflöde**

**3 602 626**

**-3 897 654**

**Likvida medel vid årets början**

**12 879 579**

**16 777 233**

**Likvida medel vid årets slut**

**16 482 205**

**12 879 579**

## Noter

### Not 1 Redovisnings- och värderingsprinciper

#### Allmänna upplysningar

Årsredovisningen är upprättad i enlighet med årsredovisningslagen och BFNAR 2012:1 Årsredovisning och koncernredovisning (K3).

Redovisningsprinciperna är oförändrade jämfört med föregående år.

#### Intäktsredovisning

Intäkter har tagits upp till verkligt värde av vad som erhållits eller kommer att erhållas och redovisas i den omfattning det är sannolikt att de ekonomiska fördelarna kommer att tillgodogöras bolaget och intäkterna kan beräknas på ett tillförlitligt sätt.

Vid försäljning av varor redovisas normalt inkomsten som intäkt när de väsentliga förmåner och risker som är förknippade med ägandet av varan har överförts från företaget till köparen.

Ränta redovisas som intäkt enligt den så kallade effektivräntemetoden. Utdelning redovisas som intäkt när företagets rätt till betalning är säkerställd.

#### Anläggningstillgångar

Immateriella och materiella anläggningstillgångar redovisas till anskaffningsvärde minskat med ackumulerade avskrivningar enligt plan och eventuella nedskrivningar.

Avskrivning sker linjärt över den förväntade nyttjandeperioden med hänsyn till väsentligt restvärde. Följande avskrivningsprocent tillämpas:

Avskrivningsperiod för goodwill är beräknad utifrån den period som posten bedöms generera ekonomiska fördelar.

|   |      |
|---|------|
| Datainventarier                         | 3 år |
| Maskiner och tekniska anläggningar      | 8 år |
| Inventarier, verktyg och installationer | 5 år |
| Fordon                                  | 5 år |

De låneutgifter som uppkommer då företaget lånar kapital kostnadsförs i resultaträkningen i den period de uppstår.

#### Finansiella instrument

Finansiella instrument värderas utifrån anskaffningsvärdet. Instrumentet redovisas i balansräkningen när bolaget blir part i instrumentets avtalsmässiga villkor. Finansiella tillgångar tas bort från balansräkningen när rätten att erhålla kassaflöden från instrumentet har löpt ut eller överförts och bolaget har överfört i stort sett alla risker och förmåner som är förknippade med äganderätten. Finansiella skulder tas bort från balansräkningen när förpliktelserna har reglerats eller på annat sätt upphört.

#### Andelar i dotterföretag

Andelar i dotterföretag redovisas till anskaffningsvärde efter avdrag för eventuella nedskrivningar. I anskaffningsvärdet ingår köpeskillingen som erlagts för aktierna samt förvärvskostnader. Eventuella kapitaltillskott läggs till anskaffningsvärdet när de uppkommer.

### ***Kundfordringar/kortfristiga fordringar***

Kundfordringar och kortfristiga fordringar redovisas som omsättningstillgångar till det belopp som förväntas bli inbetalt efter avdrag för individuellt bedömda osäkra fordringar.

### ***Låneskulder och leverantörsskulder***

Låneskulder och leverantörsskulder redovisas initialt till anskaffningsvärde efter avdrag för transaktionskostnader. Skiljer sig det redovisade beloppet från det belopp som ska återbetalas vid förfallotidpunkten periodiseras mellanskillnaden som räntekostnad över lånets löptid med hjälp av instrumentets effektivränta. Härigenom överensstämmer vid förfallotidpunkten det redovisade beloppet och det belopp som ska återbetalas.

Företaget redovisar samtliga leasingavtal, såväl finansiella som operationella, som operationella leasingavtal. Operationella leasingavtal redovisas som en kostnad linjärt över leasingperioden.

### **Varulager**

Varulagret värderas, med tillämpning av först-in först-ut principen, till det lägsta av anskaffningsvärdet och det verkliga värdet på balansdagen.

Anskaffningsvärdet för egentillverkade hel- och halvfabrikat har beräknats till varornas tillverkningskostnader inklusive skälig andel av indirekta tillverkningskostnader.

### **Inkomstskatter**

#### ***Aktuell skatt***

Aktuell skatt avser inkomstskatt för innevarande räkenskapsår samt den del av tidigare räkenskapsårs inkomstskatt som ännu inte redovisats. Aktuell skatt beräknas utifrån den skattesats som gäller per balansdagen.

### **Eget kapital**

Eget kapital delas in i bundet och fritt kapital, i enlighet med ÅRLs indelning.

### **Obeskattade reserver**

Obeskattade reserver redovisas med bruttobelopp i balansräkningen, inklusive den uppskjutna skatteskuld som är hänförlig till reserverna.

### **Bokslutsdispositioner**

Förändringar av obeskattade reserver redovisas som bokslutsdispositioner i resultaträkningen. Koncernbidrag redovisas som bokslutsdispositioner. Koncernbidrag som lämnas till ett dotterföretag redovisas dock som en ökning av andelens redovisade värde.

### **Nyckeltalsdefinitioner**

#### **Soliditet**

Eget kapital och obeskattade reserver (med avdrag för uppskjuten skatt) i förhållande till balansomslutningen.

#### **Avkastning på totalt kapital**

Resultat före avdrag för räntekostnader i förhållande till balansomslutningen.

#### **Avkastning på eget kapital**

Resultat efter finansiella poster i förhållande till eget kapital och obeskattade reserver (med avdrag för uppskjuten skatt).

## Uppskattningar och bedömningar

Upprättandet av bokslut och tillämpning av redovisningsprinciper, baseras ofta på ledningens bedömningar, uppskattningar och antaganden som anses vara rimliga vid den tidpunkt då bedömningen görs. Uppskattningar och bedömningar är baserade på historiska erfarenheter och ett antal andra faktorer, som under rådande omständigheter anses vara rimliga. Resultatet av dessa används för att bedöma de redovisade värdena på tillgångar och skulder, som inte annars framgår tydligt från andra källor. Det verkliga utfallet kan avvika från dessa uppskattningar och bedömningar. Uppskattningar och antaganden ses över regelbundet.

Inga väsentliga källor till osäkerhet i uppskattningar och antaganden på balansdagen bedöms kunna innebära en betydande risk för en väsentlig justering av redovisade värden för tillgångar och skulder under nästa räkenskapsår.

### Not 2 Ställda säkerheter

|                      | 2025-04-30        | 2024-04-30        |
|----------------------|-------------------|-------------------|
| Företagsinteckningar | 12 000 000        | 12 000 000        |
|                      | <b>12 000 000</b> | <b>12 000 000</b> |

### Not 3 Leasingavtal

Årets leasingkostnader avseende leasingavtal, uppgår till 4 975 823 kronor (4 663 217 kr).

### Not 4 Arvode till revisorer

Med revisionsuppdrag avses granskning av årsredovisningen och bokföringen samt styrelsens och verkställande direktörens förvaltning, övriga arbetsuppgifter som det ankommer på bolagets revisor att utföra samt rådgivning eller annat biträde som föranleds av iakttagelser vid sådan granskning eller genomförandet av sådana övriga arbetsuppgifter.

|   | 2024-05-01<br>-2025-04-30 | 2023-05-01<br>-2024-04-30 |
|---|---------------------------|---------------------------|
| <b>Öhrlings PricewaterhouseCoopers AB</b> |                           |                           |
| Revisionsuppdrag                          | 87 000                    | 83 750                    |
| Övriga tjänster                           | 0                         | 13 750                    |
|   | <b>87 000</b>             | <b>97 500</b>             |

### Not 5 Anställda och personalkostnader

|   | 2024-05-01<br>-2025-04-30 | 2023-05-01<br>-2024-04-30 |
|---|---------------------------|---------------------------|
| <b>Medelantalet anställda</b>                             |                           |                           |
| Kvinnor   | 8                         | 10                        |
| Män   | 34                        | 32                        |
|   | <b>42</b>                 | <b>42</b>                 |
| <b>Löner och andra ersättningar</b>                       |                           |                           |
| Styrelse och verkställande direktör                       | 1 506 000                 | 1 404 597                 |
| Övriga anställda  | 16 863 080                | 16 086 407                |
|   | <b>18 369 080</b>         | <b>17 491 004</b>         |
| <b>Sociala kostnader</b>                                  |                           |                           |
| Pensionskostnader för styrelse och verkställande direktör | 837 394                   | 387 360                   |
| Pensionskostnader för övriga anställda                    | 1 390 116                 | 1 188 856                 |
| Övriga sociala avgifter enligt lag och avtal              | 6 364 226                 | 6 018 384                 |
|   | <b>8 591 736</b>          | <b>7 594 600</b>          |

2025072315300

**Totala löner, ersättningar, sociala kostnader och pensionskostnader**

**26 960 816      25 085 604**

**Not 6 Bokslutsdispositioner**

|                                    | 2024-05-01<br>-2025-04-30 | 2023-05-01<br>-2024-04-30 |
|------------------------------------|---------------------------|---------------------------|
| Avsättning till periodiseringsfond | -6 200 000                | -5 340 000                |
| Återföring från periodiseringsfond | 4 300 000                 | 3 385 000                 |
| Förändring av överavskrivningar    | -768 000                  | -800 000                  |
|                                    | <b>-2 668 000</b>         | <b>-2 755 000</b>         |

**Not 7 Aktuell och uppskjuten skatt  
Avstämning av effektiv skatt**

|                                  | 2024-05-01<br>-2025-04-30 |                   | 2023-05-01<br>-2024-04-30 |
|----------------------------------|---------------------------|-------------------|---------------------------|
|                                  | Procent                   | Belopp            | Procent                   |
|                                  |                           |                   | Belopp                    |
| Redovisat resultat före skatt    |                           | 16 946 560        | 15 004 082                |
| Skatt enligt gällande skattesats | 20,60                     | -3 490 991        | 20,60                     |
| Ej avdragsgilla kostnader        |                           | -154 055          | -44 735                   |
| Ej skattepliktiga intäkter       |                           |                   | 598                       |
| Skatteeffekt periodiserfond      |                           | -191 100          | -169 239                  |
| <b>Redovisad effektiv skatt</b>  | <b>22,64</b>              | <b>-3 836 146</b> | <b>22,02</b>              |
|                                  |                           |                   | <b>-3 304 217</b>         |

**Not 8 Maskiner och andra tekniska anläggningar**

|   | 2025-04-30         | 2024-04-30         |
|---|--------------------|--------------------|
| Ingående anskaffningsvärden                     | 50 809 598         | 47 037 038         |
| Inköp   | 508 407            | 3 772 560          |
| <b>Utgående ackumulerade anskaffningsvärden</b> | <b>51 318 005</b>  | <b>50 809 598</b>  |
| Ingående avskrivningar                          | -38 555 229        | -35 348 901        |
| Årets avskrivningar                             | -3 066 655         | -3 206 328         |
| <b>Utgående ackumulerade avskrivningar</b>      | <b>-41 621 884</b> | <b>-38 555 229</b> |
| <b>Utgående redovisat värde</b>                 | <b>9 696 121</b>   | <b>12 254 369</b>  |

**Not 9 Inventarier, verktyg och installationer**

|   | 2025-04-30        | 2024-04-30        |
|---|-------------------|-------------------|
| Ingående anskaffningsvärden                     | 8 142 747         | 7 856 450         |
| Inköp   | 303 460           | 286 297           |
| <b>Utgående ackumulerade anskaffningsvärden</b> | <b>8 446 207</b>  | <b>8 142 747</b>  |
| Ingående avskrivningar                          | -7 221 944        | -6 972 386        |
| Årets avskrivningar                             | -286 158          | -249 558          |
| <b>Utgående ackumulerade avskrivningar</b>      | <b>-7 508 102</b> | <b>-7 221 944</b> |
| <b>Utgående redovisat värde</b>                 | <b>938 105</b>    | <b>920 803</b>    |

**Not 10 Pågående nyanläggningar och förskott avseende materiella anläggningar**

|   | 2025-04-30       | 2024-04-30 |
|---|------------------|------------|
| Inköp   | 1 083 508        | 0          |
| <b>Utgående ackumulerade anskaffningsvärden</b> | <b>1 083 508</b> | <b>0</b>   |
| <b>Utgående redovisat värde</b>                 | <b>1 083 508</b> | <b>0</b>   |

**Not 11 Andelar i koncernföretag**

|   | 2025-04-30       | 2024-04-30       |
|---|------------------|------------------|
| Ingående anskaffningsvärden                     | 6 363 659        | 6 363 659        |
| <b>Utgående ackumulerade anskaffningsvärden</b> | <b>6 363 659</b> | <b>6 363 659</b> |
| <b>Utgående redovisat värde</b>                 | <b>6 363 659</b> | <b>6 363 659</b> |

**Not 12 Specifikation andelar i koncernföretag**

| Namn                              | Kapital-<br>andel | Rösträtts-<br>andel | Antal<br>andelar | Bokfört<br>värde              |
|-----------------------------------|-------------------|---------------------|------------------|-------------------------------|
| Quality Powder Coatings QPC<br>AB | 100               | 100                 | 6 000            | 6 363 659<br><b>6 363 659</b> |
|                                   | <b>Org.nr</b>     | <b>Säte</b>         |                  |                               |
| Quality Powder Coatings QPC<br>AB | 556563-5470       | Nässjö              |                  |                               |

**Not 13 Förutbetalda kostnader och upplupna intäkter**

|                    | 2025-04-30       | 2024-04-30       |
|--------------------|------------------|------------------|
| Förutbetalda hyror | 664 539          | 657 267          |
| Övriga poster      | 549 131          | 598 599          |
|                    | <b>1 213 670</b> | <b>1 255 866</b> |

**Not 14 Antal aktier och kvotvärde**

| Namn           | Antal<br>aktier | Kvot-<br>värde |
|----------------|-----------------|----------------|
| Antal A-Aktier | 3 000           | 100            |
|                | <b>3 000</b>    |                |

**Not 15 Obeskattade reserver**

|   | 2025-04-30        | 2024-04-30        |
|---|-------------------|-------------------|
| Akkumulerade överavskrivningar                      | 7 168 000         | 6 400 000         |
| Periodiseringsfond 2023                             | 5 950 000         | 5 950 000         |
| Periodiseringsfond 2024                             | 5 340 000         | 5 340 000         |
| Periodiseringsfond 2025                             | 6 200 000         | 0                 |
| Periodiseringsfond 2019                             | 0                 | 4 300 000         |
| Periodiseringsfond 2020                             | 2 950 000         | 2 950 000         |
| Periodiseringsfond 2021                             | 2 500 000         | 2 500 000         |
| Periodiseringsfond 2022                             | 4 520 000         | 4 520 000         |
|   | <b>34 628 000</b> | <b>31 960 000</b> |
| Skatteeffekt av schablonränta på periodiseringsfond | 147 076           | 136 899           |

**Not 16 Upplupna kostnader och förutbetalda intäkter**

|                           | 2025-04-30        | 2024-04-30        |
|---------------------------|-------------------|-------------------|
| Upplupna löner            | -1 074 380        | -1 055 317        |
| Upplupna semesterlöner    | -3 125 641        | -3 426 947        |
| Upplupna sociala avgifter | -1 566 605        | -1 692 356        |
| Övriga poster             | -1 380 481        | -1 261 568        |
|                           | <b>-7 147 107</b> | <b>-7 436 188</b> |

**Not 17 Justering för poster som inte ingår i kassaflödet**

|               | 2025-04-30       | 2024-04-30       |
|---------------|------------------|------------------|
| Avskrivningar | 3 352 813        | 3 455 886        |
|               | <b>3 352 813</b> | <b>3 455 886</b> |

**Not 18 Eventualförpliktelser**

|                 | 2025-04-30       | 2024-04-30       |
|-----------------|------------------|------------------|
| Borgensåtagande | 1 500 000        | 1 500 000        |
|                 | <b>1 500 000</b> | <b>1 500 000</b> |


**Not 19 Väsentliga händelser efter räkenskapsårets slut**

Den väpnade konflikten i Ukraina har efter balansdagen hittills inte haft någon negativ påverkan på bolaget. Bolaget kommer löpande att vidta åtgärder samt följa myndigheternas rekommendationer för att minimera effekterna för bolaget på kort och lång sikt.


2025072315303

Resultat- och balansräkningen kommer att föreläggas på årsstämma 2025-06-23 för fastställelse.


Nässjö 2025-06-23



Peter Svensson  
Verkställande direktör



Birger Topp  
Ordförande




Lars Gerhardsson



Peter Ståhl

Vår revisionsberättelse har lämnats 23 juni 2025

Öhrlings PricewaterhouseCoopers AB



Christoffer Sillén  
Auktoriserad revisor

## Revisionsberättelse

Till bolagsstämman i Nässjö Plåtprodukter AB, org.nr 556454-5597

### Rapport om årsredovisningen

#### Uttalanden

Vi har utfört en revision av årsredovisningen för Nässjö Plåtprodukter AB för räkenskapsåret 1 maj 2024 till 30 april 2025.

Enligt vår uppfattning har årsredovisningen upprättats i enlighet med årsredovisningslagen och ger en i alla väsentliga avseenden rättvisande bild av Nässjö Plåtprodukter ABs finansiella ställning per den 30 april 2025 och av dess finansiella resultat och kassaflöde för året enligt årsredovisningslagen. Förvaltningsberättelsen är förenlig med årsredovisningens övriga delar.

Vi tillstyrker därför att bolagsstämman fastställer resultaträkningen och balansräkningen för Nässjö Plåtprodukter AB.

#### Grund för uttalanden

Vi har utfört revisionen enligt International Standards on Auditing (ISA) och god revisionssed i Sverige. Vårt ansvar enligt dessa standarder beskrivs närmare i avsnittet Revisorns ansvar. Vi är oberoende i förhållande till Nässjö Plåtprodukter AB enligt god revisorssed i Sverige och har i övrigt fullgjort vårt yrkesetiska ansvar enligt dessa krav.

Vi anser att de revisionsbevis vi har inhämtat är tillräckliga och ändamålsenliga som grund för våra uttalanden.

#### Styrelsens och verkställande direktörens ansvar

Det är styrelsen och verkställande direktören som har ansvaret för att årsredovisningen upprättas och att den ger en rättvisande bild enligt årsredovisningslagen. Styrelsen och verkställande direktören ansvarar även för den interna kontroll som de bedömer är nödvändig för att upprätta en årsredovisning som inte innehåller några väsentliga felaktigheter, vare sig dessa beror på oegentligheter eller misstag.

Vid upprättandet av årsredovisningen ansvarar styrelsen och verkställande direktören för bedömningen av bolagets förmåga att fortsätta verksamheten. De upplyser, när så är tillämpligt, om förhållanden som kan påverka förmågan att fortsätta verksamheten och att använda antagandet om fortsatt drift. Antagandet om fortsatt drift tillämpas dock inte om styrelsen och verkställande direktören avser att likvidera bolaget, upphöra med verksamheten eller inte har något realistiskt alternativ till att göra något av detta.

#### Revisorns ansvar

Våra mål är att uppnå en rimlig grad av säkerhet om huruvida årsredovisningen som helhet inte innehåller några väsentliga felaktigheter, vare sig dessa beror på oegentligheter eller misstag, och att lämna en revisionsberättelse som innehåller våra uttalanden. Rimlig säkerhet är en hög grad av säkerhet, men är ingen garanti för att en revision som utförs enligt ISA och god revisionssed i Sverige alltid kommer att upptäcka en väsentlig felaktighet om en sådan finns. Felaktigheter kan uppstå på grund av oegentligheter eller misstag och anses vara väsentliga om de enskilt eller tillsammans rimligen kan förväntas påverka de ekonomiska beslut som användare fattar med grund i årsredovisningen.

En ytterligare beskrivning av vårt ansvar för revisionen av årsredovisningen finns på Revisorsinspektionens webbplats: [www.revisorsinspektionen.se/revisornsansvar](http://www.revisorsinspektionen.se/revisornsansvar). Denna beskrivning är en del av revisionsberättelsen.

### Rapport om andra krav enligt lagar och andra författningar

#### Uttalanden

Utöver vår revision av årsredovisningen har vi även utfört en revision av styrelsens och verkställande direktörens förvaltning för Nässjö Plåtprodukter AB för räkenskapsåret 1 maj 2024 till 30 april 2025 samt av förslaget till dispositioner beträffande bolagets vinst eller förlust.

Vi tillstyrker att bolagsstämman disponerar vinsten enligt förslaget i förvaltningsberättelsen och beviljar styrelsens ledamöter och verkställande direktören ansvarsfrihet för räkenskapsåret.

## Grund för uttalanden

Vi har utfört revisionen enligt god revisionssed i Sverige. Vårt ansvar enligt denna beskrivs närmare i avsnittet Revisorns ansvar. Vi är oberoende i förhållande till Nässjö Plåtprodukter AB enligt god revisors sed i Sverige och har i övrigt fullgjort vårt yrkesetiska ansvar enligt dessa krav.

Vi anser att de revisionsbevis vi har inhämtat är tillräckliga och ändamålsenliga som grund för våra uttalanden.

## Styrelsens och verkställande direktörens ansvar

Det är styrelsen som har ansvaret för förslaget till dispositioner beträffande bolagets vinst eller förlust. Vid förslag till utdelning innefattar detta bland annat en bedömning av om utdelningen är försvarlig med hänsyn till de krav som bolagets verksamhetsart, omfattning och risker ställer på storleken av bolagets egna kapital, konsolideringsbehov, likviditet och ställning i övrigt.

Styrelsen ansvarar för bolagets organisation och förvaltningen av bolagets angelägenheter. Detta innefattar bland annat att fortlöpande bedöma bolagets ekonomiska situation, och att tillse att bolagets organisation är utformad så att bokföringen, medelsförvaltningen och bolagets ekonomiska angelägenheter i övrigt kontrolleras på ett betryggande sätt. Den verkställande direktören ska sköta den löpande förvaltningen enligt styrelsens riktlinjer och anvisningar och bland annat vidta de åtgärder som är nödvändiga för att bolagets bokföring ska fullgöras i överensstämmelse med lag och för att medelsförvaltningen ska skötas på ett betryggande sätt.

## Revisorns ansvar

Vårt mål beträffande revisionen av förvaltningen, och därmed vårt uttalande om ansvarsfrihet, är att inhämta revisionsbevis för att med en rimlig grad av säkerhet kunna bedöma om någon styrelseledamot eller verkställande direktören i något väsentligt avseende:

- företagit någon åtgärd eller gjort sig skyldig till någon försummelse som kan föranleda ersättningsskyldighet mot bolaget, eller
- på något annat sätt handlat i strid med aktiebolagslagen, årsredovisningslagen eller bolagsordningen.

Vårt mål beträffande revisionen av förslaget till dispositioner av bolagets vinst eller förlust, och därmed vårt uttalande om detta, är att med rimlig grad av säkerhet bedöma om förslaget är förenligt med aktiebolagslagen.

Rimlig säkerhet är en hög grad av säkerhet, men ingen garanti för att en revision som utförs enligt god revisionssed i Sverige alltid kommer att upptäcka åtgärder eller försummelser som kan föranleda ersättningsskyldighet mot bolaget, eller att ett förslag till dispositioner av bolagets vinst eller förlust inte är förenligt med aktiebolagslagen.

En ytterligare beskrivning av vårt ansvar för revisionen av förvaltningen finns på Revisorsinspektionens webbplats: [www.revisorsinspektionen.se/revisornsansvar](http://www.revisorsinspektionen.se/revisornsansvar). Denna beskrivning är en del av revisionsberättelsen.

Växjö den 23 juni 2025

Öhrlings PricewaterhouseCoopers AB



Christoffer Sillén  
Auktoriserad revisor