

Årsredovisning

Tukan Tech Solutions AB

Org.nr 559260-8417

Räkenskapsår 2023-07-01 - 2024-06-30

Fastställelseintyg

Undertecknad styrelseledamot intygar härmed att en med denna undertecknade kopia likalydande resultat- och balansräkning blivit fastställda på årsstämma den 30 december 2024. Stämman beslöt tillika godkänna styrelsens förslag till disposition av resultatet.

Växjö 2024-12-30


Anders Cederlund

ÅRSREDOVISNING

Styrelsen för Tukan Tech solutions AB, med säte i Växjö, får härmed avge årsredovisning för verksamhetsåret 2023-07-01 - 2024-06-30.

FÖRVALTNINGSBERÄTTELSE

Bolagets verksamhet

Bolagets verksamhet utgörs av utveckling och förmedling av mjukvara. Bolaget tillhandahåller en SAAS-lösning för elanläggningsdokumentation. Elarbeten och ändringar görs direkt i innehavarens anläggning, spårbart och tillgängligt för alla inblandade i realtid. En väldokumenterad anläggning är säkrare och sparar tid och pengar. Vi gör det enkelt att göra rätt.

Flerårsöversikt

Översikt över bolagets resultat och ställning de senaste fyra åren.

	2023/2024	2022/2023	2021/2022	2020/2021
Nettoomsättning	87 455	202 431	143 195	0
Resultat efter finansnetto	-19 757	2 242	61 808	-1 900
Balansomslutning	332 430	410 366	111 397	27 000
Soliditet	16%	18%	67%	93%
Antal anställda	1	1	1	1

Förändring av eget kapital

	Aktiekap	Fond för utvecklingsutgifter	Fritt eget kapital	Summa
Belopp vid årets ingång	27 000	141 300 -	94 005	74 295
Årets förändring		148 600 -	148 600	0
Årets resultat		-	19 757	-19 757
Belopp vid årets utgång	27 000	289 900 -	262 362	54 538

Förslag till vinstdisposition

Till årsstämman förfogande står följande förlustmedel:

Balanserad förlust	-242 605
Årets förlust	-19 757
	<hr/>
	-262 362

Styrelsen föreslår att förlustmedlen disponeras så att:

Överförs i ny räkning	-262 362
	<hr/>
	-262 362

ÅRSREDOVISNING

2025020307417

RESULTATRÄKNING

	2023-07-01 2024-06-30	2022-07-01 2023-06-30
Rörelsesns intäkter		
Nettoomsättning	87 455	202 431
Aktiverat arbete för egen räkning	200 000	157 000
Övriga intäkter	Not 1 500 000	0
Summa intäkter	787 455	359 431
Rörelsens kostnader		
Övriga externa kostnader	-252 932	-119 880
Personalkostnader	Not 2 -492 859	-216 843
Avskrivningar på balanserade utgifter	Not 3 -51 400	-15 700
Summa rörelsens kostnader	-797 191	-352 423
Rörelseresultat	-9 736	7 008
Finansiella poster		
Ränteintäkter och liknande resultatposter	2 150	22
Räntekostnader och liknande resultatposter	-12 171	-4 788
Summa finansiella poster	-10 021	-4 766
Resultat före skatt	-19 757	2 242
Skatt på årets resultat	0	-2 114
Årets resultat	-19 757	128

ÅRSREDOVISNING

2025020307418

BALANSRÄKNING

Tillgångar	2024-06-30	2023-06-30
Anläggningstillgångar		
Immateriella anläggningstillgångar		
Balanserade utgifter för programvaror Not 3	<u>289 900</u>	<u>141 300</u>
Samma immateriella anläggningstillgångar	289 900	141 300
Summa anläggningstillgångar	289 900	141 300
Omsättningstillgångar		
Kundfordringar	17 997	142 484
Övriga kortfristiga fordringar	11 553	1 872
Upplupna intäkter och förutbetalda kostnader	<u>2 200</u>	<u>2 170</u>
	31 750	146 526
Kassa och bank	10 780	122 540
Summa omsättningstillgångar	42 530	269 066
Summa tillgångar	332 430	410 366

ÅRSREDOVISNING

2025020307419

Eget kapital och skulder	2024-06-30	2023-06-30
Eget kapital		
Bundet eget kapital		
Aktiekapital (2 700 aktier)	27 000	27 000
Fond för utvecklingsutgifter	289 900	141 300
	<u>316 900</u>	<u>168 300</u>
Fritt eget kapital		
Balanserat resultat	-242 605	-94 133
Årets resultat	-19 757	128
	<u>-262 362</u>	<u>-94 005</u>
Summa eget kapital	54 538	74 295
Långfristiga skulder		
Långfristiga skulder till kreditinstitut	Not 4 250 000	250 000
Summa långfristiga skulder	250 000	250 000
Kortfristiga skulder		
Leverantörsskulder	14 704	7 265
Skatteskulder	0	14 855
Övriga kortfristiga kostnader	3 188	48 951
Upplupna kostnader och förutbetalda intäkter	10 000	15 000
	<u>27 892</u>	<u>86 071</u>
Summa kortfristiga skulder	27 892	86 071
Summa eget kapital och skulder	332 430	410 366

TILLÄGGSUPPLYSNINGAR

Allmänna upplysningar

Bolaget tillämpar BFNAR 2012:1 Årsredovisning och koncernredovisning (K3).

Företagets redovisningsvaluta: Svenska kronor (SEK).

Alla belopp redovisas, om inte annat anges, i kronor.

Styrelsens säte: Växjö kommun.

Fordringar

Fordringar har upptagits till det belopp varmed de beräknas inflyta.

Resultaträkning

Bolaget tillämpar kostnadsslagsindelad resultaträkning.

Nyckeltalsdefinitioner

Nettoomsättning

Rörelsens huvudintäkter, fakturerade kostnader, sidointäkter samt intäktskorrigeringar.

Resultat efter finansnetto

Resultat efter finansiella intäkter och kostnader, men före extraordinära intäkter och kostnader.

Balansomslutning

Företagets samlade tillgångar.

Soliditet (%)

Justerat eget kapital i procent av balansomslutningen.

Antal anställda

Medelantalet anställda under räkenskapsåret.

ÅRSREDOVISNING

2025020307421

Not 1 Övriga intäkter

Övriga intäkter avser förändrad återbetalningsskyldighet för kredit.

Not 2 Medeltalet anställda

Medeltalet anställda har uppgått till:

	2023/2024	2022/2023
Totalt	1	1

Not 3 Immateriella anläggningstillgångar

	2023/2024	2022/2023
<i>Balanserade utgifter för programvaror</i>		
Ingående anskaffningsvärde	157 000	0
Nyanskaffningar	200 000	157 000
Utgående ack anskaffningsvärden	357 000	157 000
Ingående ackumulerade avskrivningar	-15700	0
Årets avskrivningar	-51 400	-15 700
Utgående ackumulerade avskrivningar	-67 100	-15 700
Bokfört värde	289 900	141 300


ÅRSREDOVISNING

2025020307422


Not 4 Långfristiga skulder

	2024-06-30	2023-06-30
Den del av långfristiga skulder som förfaller till betalning senare än 5 år efter balansdagen	0	0
	<u>0</u>	<u>0</u>


Växjö 2024-12-30


Anders Cederlund
Ordförande, VD


Svante Karlsson


Simon Widh
Vice VD

Fotokopians överensstämmelse
med originalet intygas:


Magnus Peterson