

Styrelsen och verkställande direktören för  
**Telenor Sverige AB**

Org nr 556421-0309

får härmed avge

# Årsredovisning

för räkenskapsperioden 1 januari - 31 december 2024

<u>Innehåll:</u>	<u>sida</u>
Förvaltningsberättelse	2
Resultaträkning	4
Balansräkning	5
Kassaflödesanalys	7
Noter	8
Underskrifter	23

## FASTSTÄLLELSEINTYG

Undertecknad verkställande direktör intygar härmed, dels att denna kopia av årsredovisningen överensstämmer med originalet, dels att resultat- och balansräkningen fastställts på ordinarie årsstämma den // juni 2025. Stämman beslöt tillika godkänna styrelsens förslag till resultatdisposition.

Stockholm den // juni 2025.



Jonas Edén  
Verkställande direktör

Styrelsen och verkställande direktören för

## Telenor Sverige AB

Org nr 556421-0309

får härmed avge

# Årsredovisning

för räkenskapsperioden 1 januari - 31 december 2024

<u>Innehåll:</u>	<u>sida</u>
Förvaltningsberättelse	2
Resultaträkning	4
Balansräkning	5
Kassaflödesanalys	7
Noter	8
Underskrifter	23



## FÖRVALTNINGSBERÄTTELSE

### Organisation

Telenor Sverige AB, med säte i Stockholm, är ett helägt dotterbolag till Telenor Mobile Holding AS Org.nr 983 940 145, med säte i Oslo, Norge och ingår i den koncern där Telenor ASA (org nr 982 463 718), med säte i Oslo, Norge, är det slutliga moderbolaget.

Telenor Sverige AB bildade 2001 tillsammans med Hi3G Access AB ett joint operation-bolag; 3G Infrastructure Services AB (3GIS) som ägs till 50% och ger Telenor Sverige AB tillgång till ett 3G-nät som kompletterar bolagets eget nät. De båda ägarna har åtagit sig att till lika del stå för den finansiering som drift av nätverket i 3GIS kräver.

Telenor Sverige AB äger 100% av Telenor Gauntlet Holding AB som i sin tur äger Net4Mobility HB till 50% tillsammans med Interloop M A (Tele2) som äger övriga 50%. Net4Mobility är ett joint operationbolag som bildades 2009 och där utbyggnad och uppgradering av 5G nätet sker.

Bolagets verksamhet är anmälningspliktigt enligt Lag (2022:482) om elektronisk kommunikation. Bolaget står därför under Post- och Telestyrelsens tillsyn.

### Verksamheten

Telenor Sverige, där Telenor Sverige AB ingår, är en fulltjänstleverantör inom mobil-, fast och bredbandskommunikation. Med ett mobilnät som täcker 99,9 procent av Sveriges befolkning och ett bredbandsnät som når över två miljoner hushåll erbjuder Telenor moderna kommunikationstjänster för privatpersoner och företag. Telenor Sverige har 49 butiker runt om i landet och huvudkontor för bolaget ligger i Stockholm.

Resultat och ställning	2024	2023	2022	2021
Omsättning	13 318 786	13 317 565	11 620 957	11 861 950
Rörelseresultat	1 503 250	1 143 348	750 328	1 449 277
Resultat före skatt	1 104 588	1 612 378	4 378 353	2 224 400
Balansomslutning	8 912 485	9 819 655	11 115 757	9 820 463
Justerat eget kapital <sup>1)</sup>	3 860 094	5 754 297	6 823 811	5 207 413
Soliditet <sup>2)</sup>	43%	59%	61%	53%
Avkastning på totalt kapital <sup>3)</sup>	18%	12%	8%	15%

<sup>1)</sup> Eget kapital inklusive 79,4% av obeskattade reserver.

<sup>2)</sup> Justerat eget kapital genom balansomslutningen.

<sup>3)</sup> Rörelseresultat före finansiella poster, plus ränteintäkter genom genomsnittlig balansomslutning

### Väsentliga händelser under räkenskapsåret

Inga väsentliga händelser har påverkat bolaget och dess verksamhet under året.

### Förväntad framtida utveckling, risker och osäkerhetsfaktorer

Bolagets verksamhet är utsatt för ett flertal risker av främst regulatorisk, industriell och finansiell karaktär. Verksamheten påverkas av regulatoriska krav och regleringar inom telekombranschen t.ex. vad gäller licenser och nätkapacitet. Bolaget är också påverkat av den finansiella situationen som råder i världen, både vad gäller efterfrågan på produkter och rådande valutakursfluktuationer. Telenor är också verksamt inom en bransch där det råder stark konkurrens främst vad gäller priser, nätkapacitet och täckning samt kundservice. Bolaget försöker löpande hantera förändringar på marknaden, nya regulatoriska krav samt den förändrade konjunkturen i syfte att fortsatt bibehålla den starka positionen på marknaden.

På grund av den globala geopolitiska situationen finns en ökad sannolikhet för cyberattacker mot västländer och kritisk infrastruktur där Telenor kan utsättas för både direkta cyberattacker och säkerhetsskador. Även om bolaget inte har observerat några direkta allvarliga cyberattacker eller säkerhetsskador, följer ledningen den mycket volatila situationen genom kontinuerlig övervakning av hotbilden.

### Forskning och utveckling

Telenor Sverige AB bedriver forskning och utveckling såväl internt som med olika samarbetspartners. Den snabba teknikutvecklingen inom hela koncernens verksamhetsområden innebär att samarbeten är nödvändiga. Telenor Sverige AB anpassar sig till den globala utvecklingen av tekniken, dels tillsammans med andra ledande och etablerade telekomföretag när det gäller utveckling av nya tjänster och dels med företag vars branscher tangerar och relaterar till telekomindustrin såsom media- och internetbolag. Telenor Sverige AB ser ett stort värde i samarbeten med unga, innovativa och specialinriktade företag. Bolaget har även ett samarbete med Blekinge Tekniska Högskola.

ank=20250624:2025062500888

**Specifikation över förändring i eget kapital**

	Aktie kapital	Reserv fond	Utvecklings fond	Balanserat resultat	Årets resultat	Totalt eget kapital
Ingående balans 2024-01-01	50 000	10 000	772 660	2 535 340	1 270 292	4 638 292
Överföring föregående års resultat				1 270 292	-1 270 292	
Lämnad utdelning				-2 900 000		-2 900 000
Aktivering av utvecklingsutgifter			459 993	-459 993		-
Upplösning till följd av årets avskrivning på utvecklingsutgifter			-480 974	480 974		-
Årets resultat					871 487	871 487
Utgående balans 2024-12-31	50 000	10 000	751 680	926 612	871 487	2 609 779

**Förslag till vinstdisposition**

Till årsstämmans förfogande står följande vinstmedel i kronor:

Balanserad vinst från föregående år	926 612 447
Årets resultat	871 486 560
<b>Summa</b>	<b>1 798 099 008</b>

Styrelsen och verkställande direktören föreslår att vinsten disponeras på följande sätt:

Utdelning till aktieägare	400 000 000
I ny räkning överförs	1 398 099 008
<b>Summa</b>	<b>1 798 099 008</b>

Koncernbidrag har lämnats med 223 248 140 kr under år 2024.

Vinstutdelning föreslås ske senast två veckor efter årsstämman med ett belopp om 400 000 000 kr.

Beträffande bolagets verksamhet i övrigt hänvisas till nedanstående resultat- och balansräkning, kassaflödesanalys, noter samt tillhörande kommentarer.

Om inget annat anges är samtliga belopp i tusental kronor.

**Styrelsens yttrande om vinstutdelning enligt 18 kap 4 § aktiebolagslagen**

Styrelsen har föreslagit att aktieägarna på årsstämman 2025 beslutar att bolaget för räkenskapsåret 2024 lämnar en utdelning på 400 000 000 kr.

Enligt styrelsen bedömning kommer bolagets egna kapital efter föreslagen vinstutdelning att vara tillräckligt stort i förhållande till verksamhetens art, omfattning och risker. Styrelsen har härvid beaktat bolagets resultatnivå, framtida utsikter, kassaflöde och investeringsbehov. Full täckning finns för bolagets bundna egna kapital efter föreslagen vinstutdelning.

Enligt styrelsens bedömning kommer bolagets ekonomiska ställning att vara fortsatt stark. Verksamhetens art och omfattning medför inte risker i större omfattning än vad som normalt förekommer inom branschen.

Styrelsen bedömer att den föreslagna utdelningen inte kommer att påverka bolagets förmåga att fullgöra sina förpliktelser på kort och lång sikt eller att göra nödvändiga investeringar.

Mot bakgrund av ovanstående anser styrelsen att den föreslagna vinstutdelningen är försvarlig med hänsyn till vad som anförs i ABL 17 kap 3 § 2 st (försiktighetsregeln).



ank=20250624:2025062500889

RESULTATRÄKNING	Not	2024-01-01 -2024-12-31	2023-01-01 -2023-12-31
<b>Rörelsens intäkter</b>			
Nettoomsättning	3, 5	13 318 786	13 317 565
Aktiverat arbete för egen räkning		432 334	386 142
Övriga rörelseintäkter	4	346 473	409 951
<b>Summa rörelseintäkter</b>		<b>14 097 593</b>	<b>14 113 659</b>
<b>Rörelsens kostnader</b>			
Handelsvaror	5	-6 803 756	-6 902 939
Övriga externa kostnader	5, 6, 7	-2 815 895	-3 007 977
Personalkostnader	8	-1 628 941	-1 661 548
Av- och nedskrivningar av materiella och immateriella anläggningstillgångar		-1 324 564	-1 397 847
Övriga rörelsekostnader		-21 186	-
<b>Summa rörelsekostnader</b>		<b>-12 594 343</b>	<b>-12 970 311</b>
<b>Rörelseresultat</b>		<b>1 503 250</b>	<b>1 143 348</b>
<b>Resultat från finansiella investeringar</b>			
Resultat från andelar i koncernföretag	9	-5 850	36 661
Resultat från andelar i intresseföretag		2 313	-
Ränteintäkter och liknande resultatposter	10	154 629	160 109
Räntekostnader och liknande resultatposter	11	-157 350	-92 512
<b>Summa finansiella poster</b>		<b>-6 258</b>	<b>104 258</b>
<b>Resultat efter finansiella poster</b>		<b>1 496 992</b>	<b>1 247 606</b>
<b>Bokslutsdispositioner</b>			
Förändring avskrivning över plan	12	209 132	240 996
Förändring periodiseringsfond	12	-378 288	117 516
Mottaget koncernbidrag		-	6 260
Lämnat koncernbidrag		-223 248	0
<b>Summa bokslutsdispositioner</b>		<b>-392 404</b>	<b>364 772</b>
<b>Resultat före skatt</b>		<b>1 104 588</b>	<b>1 612 378</b>
Skatt på årets resultat	13	-233 101	-342 086
<b>ÅRETS RESULTAT</b>		<b>871 487</b>	<b>1 270 292</b>



ank=20250624;2025062500890

<b>BALANSRÄKNING</b>			
<b>TILLGÅNGAR</b>	<b>Not</b>	<b>2024-12-31</b>	<b>2023-12-31</b>
<b>Anläggningstillgångar</b>			
<i>Immateriella anläggningstillgångar</i>			
Frekvenslicenser	14	-	-
Ledningsrätter	15	4 429	4 914
IS/IT licenser och egenutvecklade program	16	860 886	932 372
Fastighetsnät	17	-	-
Pågående nyanläggningar immateriella tillgångar	18	304 875	208 762
<b>Summa immateriella anläggningstillgångar</b>		<b>1 170 190</b>	<b>1 146 048</b>
<i>Materiella anläggningstillgångar</i>			
Byggnader	19	-	-
Mark	20	383	383
Mobiltelenät	21	154 046	173 158
Fastnät och fiberanläggningar	22	951 339	1 199 556
Inventarier, verktyg och installationer	23	545 760	476 921
Pågående nyanläggningar	24	309 061	253 937
<b>Summa materiella anläggningstillgångar</b>		<b>1 960 588</b>	<b>2 103 955</b>
<i>Finansiella anläggningstillgångar</i>			
Andelar i koncernbolag	25	1 122 650	1 122 650
Andelar i svenska intresseföretag	25	1 497	1 497
Långfristiga fordringar hos Joint Operations	26	-	-
Uppskjuten skattefordran	13	2 467	1 766
Andra långfristiga fordringar	27	2 439	3 613
<b>Summa finansiella anläggningstillgångar</b>		<b>1 129 053</b>	<b>1 129 526</b>
<b>Summa anläggningstillgångar</b>		<b>4 259 831</b>	<b>4 379 529</b>
<b>Omsättningstillgångar</b>			
<i>Varulager mm</i>			
Handelsvaror		125 393	111 419
<b>Summa varulager</b>		<b>125 393</b>	<b>111 419</b>
<i>Kortfristiga fordringar</i>			
Kundfordringar		543 187	603 115
Fordringar hos koncernbolag		-	6 260
Fordringar hos närstående bolag		44 511	902 699
Skattefordringar		78 538	-
Övriga fordringar	28	155 250	44 312
Upparbetad men ej fakturerad intäkt	29	1 627 502	1 292 808
Förutbetalda kostnader och upplupna intäkter	30	2 066 552	2 467 959
<b>Summa kortfristiga fordringar</b>		<b>4 515 540</b>	<b>5 317 154</b>
<b>Kassa och bank</b>		<b>11 721</b>	<b>11 553</b>
<b>Summa omsättningstillgångar</b>		<b>4 652 654</b>	<b>5 440 126</b>
<b>SUMMA TILLGÅNGAR</b>		<b>8 912 485</b>	<b>9 819 655</b>



ank=20250624;2025062500891

<b>BALANSRÄKNING</b>			
<b>EGET KAPITAL OCH SKULDER</b>			
	Not	2024-12-31	2023-12-31
<b>Eget kapital</b>			
<i>Bundet eget kapital</i>			
Aktiekapital	31	50 000	50 000
Reservfond		10 000	10 000
Utvecklingsfond		751 680	772 660
<i>Summa bundet eget kapital</i>		<u>811 680</u>	<u>832 660</u>
<i>Fritt eget kapital</i>			
Balanserad vinst		926 612	2 535 340
Årets resultat		871 487	1 270 292
<i>Summa fritt eget kapital</i>		<u>1 798 099</u>	<u>3 805 632</u>
<b>Summa eget kapital</b>		<b>2 609 779</b>	<b>4 638 292</b>
<b>Obeskattade reserver</b>	12	<b>1 574 704</b>	<b>1 405 548</b>
<i>Avsättningar</i>			
Avsättning för pensioner enligt tryggandelagen	32	918 774	834 964
Avsättning för övriga pensionsåtaganden		1 568	2 141
Avsättning bonus		14 660	8 205
Avsättning återställningskostnader		51 065	48 277
<i>Summa avsättningar</i>		<u>986 067</u>	<u>893 587</u>
<b>Skulder</b>			
<i>Långfristiga skulder</i>			
Omstruktureringskostnader	33	1 849	12 863
Övriga långfristiga skulder		9 250	9 250
<i>Summa långfristiga skulder</i>		<u>11 099</u>	<u>22 113</u>
<i>Kortfristiga skulder</i>			
Leverantörsskulder		1 364 590	987 252
Skulder till koncernbolag		223 248	-
Skulder till närstående bolag		87 448	27 007
Skulder till Joint Operations		209 125	45 934
Skatteskulder	34	-	38 463
Övriga skulder	35	212 151	199 806
Upplupna kostnader och förutbetalda intäkter	36	1 634 273	1 561 653
<i>Summa kortfristiga skulder</i>		<u>3 730 836</u>	<u>2 860 115</u>
<b>SUMMA EGET KAPITAL OCH SKULDER</b>		<b><u>8 912 485</u></b>	<b><u>9 819 655</u></b>



ank=20250624;2025062500892

KASSAFLÖDESANALYS	Not	2024-01-01 -2024-12-31	2023-01-01 -2023-12-31
<b>Den löpande verksamheten</b>			
Resultat efter finansiella poster		1 496 992	1 247 606
Avskrivningar som belastat resultatet		1 324 564	1 397 847
Övriga justeringar för poster som ej ingår i kassaflödet			
Förändring avsättningar		63 028	74 295
Realisationsresultat		-	-
Övrigt		105 806	28 564
Återbetald/Betald skatt		-350 803	-322 563
<b>Kassaflöde från den löpande verksamheten före förändringar i rörelsekapitalet</b>		<u>2 639 587</u>	<u>2 425 749</u>
<i>Kassaflöde från förändring av rörelsekapital</i>			
Ökning (-)/minskning (+) av varulager		-13 974	105 645
Ökning (-)/minskning (+) av kortfristiga fordringar		539	104 467
Ökning (+)/minskning (-) av kortfristiga skulder		639 393	-248 743
<i>Summa förändring rörelsekapital</i>		<u>625 958</u>	<u>-38 631</u>
<b>Kassaflöde från den löpande verksamheten</b>		<b>3 265 545</b>	<b>2 387 118</b>
<i>Investeringsverksamheten</i>			
Investering i immateriella anläggningstillgångar		-667 373	-644 250
Investering i materiella anläggningstillgångar		-583 172	-628 056
Försäljning av materiella & immateriella anläggningstillgångar		-	137
Förändring av övriga långfristiga fordringar		-	-
<b>Kassaflöde från investeringsverksamheten</b>		<u>-1 250 545</u>	<u>-1 272 169</u>
<b>Kassaflöde efter investeringsverksamheten</b>		<b>2 015 000</b>	<b>1 114 949</b>
<i>Finansieringsverksamheten</i>			
Erhållna/lämnade koncernbidrag		-	-
Erhållen/Utbetald utdelning		-2 897 687	-1 999 991
<b>Kassaflöde från finansieringsverksamheten</b>		<u>-2 897 687</u>	<u>-1 999 991</u>
<b>FÖRÄNDRING AV LIKVIDA MEDEL</b>		<b>-882 687</b>	<b>-885 042</b>
<b>LIKVIDA MEDEL VID ÅRETS BÖRJAN</b>		<b>869 567</b>	<b>1 752 867</b>
<b>KURSDIFFERENS I LIKVIDA MEDEL</b>		<b>-1 721</b>	<b>1 742</b>
<b>LIKVIDA MEDEL VID ÅRETS SLUT</b>		<u><u>-14 841</u></u>	<u>869 567</u>

I likvida medel ingår kortfristig placering hos närstående bolag (cash pool) med -26 563 TSEK (858 013 TSEK). Dessa redovisas som skuld (fordran) hos närstående bolag i balansräkningen.



## NOTER

### Not 1 Redovisningsprinciper

Om inget annat anges är samtliga belopp i tusental kronor

Årsredovisningen har upprättats enligt årsredovisningslagen (1995:1554) och BFNAR 2012:1 Årsredovisning och koncernredovisning (K3).

### Hållbarhetsrapport

Den svenska koncernens moderbolag, Telenor ASA (org nr 982 463 718) med säte i Oslo, upprättar hållbarhetsrapport för koncernens samtliga bolag. Hållbarhetsrapporten finns tillgänglig på <https://www.telenor.com/investors/reports-and-information/annual/annual-report-2024/>

### Intäktsredovisning

Anslutnings-, engångsavgifter samt kvartalsavgifter intäktsförs i samband med att prestationen utförs och försäljning av terminaler intäktsförs i samband med leverans. Intäkter och kostnader relaterade till samtalstid avseende mobiltelefoni och andra tjänster intäkts- och kostnadsförs i samband med att förbrukning sker. Samtalstid hänförlig till förutbetalda kontantkort intäktsförs i takt med att samtalstiden förbrukas.

I de fall tiden mellan redovisning av intäkt för levererad vara och slutlig betalning överstiger 12 månader nuvärdesberäknas intäkten. Vid nuvärdesberäkningen används en diskonteringsränta som dels tar hänsyn till den riskfria räntan (tidsvärdet) och dels förväntade kreditförluster för olika portföljer vilken appliceras på det förväntade framtida kassaflödet. Realiserade kreditförluster hänförliga till intäkter som nuvärdesberäknats redovisas som finansiella kostnader.

Försäljning av fastnäts telekommunikationstjänster och därtill knutna produkter redovisas netto efter moms och rabatter. Intäkter resultatförs i den period då kunden utnyttjar tjänsten. Förskottsinsbetalningar periodiseras över kontraktens löptid.

### Offentliga bidrag

Företaget redovisar offentliga bidrag som en minskad anskaffningsutgift av anläggningstillgången som det offentliga bidraget avser. Har bidraget tagits emot innan villkoren för att redovisa bidraget som minskad anskaffningsutgift har uppfyllts, redovisas erhållet bidrag som skuld.

### Tjänste- och entreprenaduppdrag

Företaget utför tjänste- och entreprenaduppdrag vid byggnation och modernisering av nät och siter. Uppdragsinkomster och utgifter som är hänförliga till ett utfört tjänste- och entreprenaduppdrag redovisas enligt huvudregeln som intäkt respektive kostnad i förhållande till uppdragets färdigställandegrad på balansdagen. Färdigställandegraden beräknas utifrån utfört arbete på basis av gjorda undersökningar. En befarad förlust redovisas som kostnad när det är sannolikt att de totala uppdragsutgifterna kommer att överstiga den totala uppdragsinkomsten. Upparbetade intäkter redovisas i posten "Upparbetade ej fakturerade intäkter".

För uppdrag på löpande räkning redovisas inkomsten som är hänförlig till ett utfört tjänste- eller entreprenaduppdrag som intäkt i takt med att arbete utförs och material levereras eller förbrukas. Upparbetade intäkter redovisas i posten "Upparbetade ej fakturerade intäkter".

### Koncernmellanhavanden

Med koncernbolag avses de företag som ingår i den svenska koncern där Telenor Mobile Holding AS (org nr 983 940 145), med säte i Oslo, är moderbolag. Med närstående bolag avses övriga bolag som ingår i den koncern där Telenor ASA (org nr 982 463 718), med säte i Oslo, Norge, är moderbolag. Mellanhavanden med Joint Operations redovisas separat. Som Joint Operations klassificeras verksamheter där Telenor Sverige AB tillsammans med en eller flera samägare har ett gemensamt bestämmande inflytande.

Mellanhavanden med intressebolag redovisas separat.

### Fordringar och skulder

Fordringar upptas till det belopp med vilket de beräknas inflyta. Skulder värderas till de belopp varmed de beräknas bli reglerade.

### Återställandekostnad

Avsättning för återställandekostnader sker successivt. Avsättningen nuvärdesberäknas.

### Varulager

Varulagret har värderats till det lägsta av dess anskaffningsvärde och dess nettoförsäljningsvärde på balansdagen. Med nettoförsäljningsvärde avses varornas beräknade försäljningspris minskat med försäljningskostnader. Den valda värderingsmetoden innebär att eventuell inkurans i varulagret har beaktats.



#### Omräkning av poster i utländsk valuta

Fordringar och skulder i utländsk valuta har värderats till balansdagens kurs. Kursvinster och kursförluster på rörelsefordringar och rörelseskulder redovisas i rörelseresultatet medan kursvinster och kursförluster på finansiella fordringar och skulder redovisas som finansiella poster.

#### Anläggningstillgångar

Avskrivningar enligt plan på immateriella och materiella anläggningstillgångar baseras på anläggningarnas anskaffningsvärde och bedömd nyttjandeperiod. Avskrivningarna påbörjas när anläggningen tas i bruk.

Härvid tillämpas följande avskrivningstider:

Master och tornanläggningar	30 år
Byggnader	20 år
Ledningsrätter	20 år
Fastighetsnät	5 år
Fastnät	3-30 år
Mobiltelenät	5-20 år
Inventarier, verktyg och installationer	3-8 år
Frekvenslicenser	3 år
IS/IT licenser och egenutvecklade program	3 år

Utgifter för nedmontering samt bortforsling av anläggningstillgångar eller återställande av plats räknas inte in i anskaffningsvärdet för en materiell anläggningstillgång.

#### Master och tornanläggningar:

Master och tornanläggningar ingår i Mobiltelenät i balansräkningen och i not.

#### Ledningsrätter:

Ledningsrätter har ingen begränsad livslängd. Bedömd nyttjandetid är minst 20 år.

#### Internt upparbetade immateriella anläggningstillgångar

Företaget tillämpar aktiveringsmodellen avseende internt upparbetade immateriella anläggningstillgångar. Metoden innebär att samtliga utgifter som uppfyller kriterierna i K3 aktiveras som immateriella anläggningstillgångar och skrivs av under tillgångens beräknade nyttjandeperiod. En omförelse från fritt eget kapital till fond för utvecklingsavgifter (Utvecklingsfond) inom bundet eget kapital görs för motsvarande belopp som aktiverats under året. Återföring från fonden till fritt eget kapital sker med motsvarande belopp som redovisade avskrivningar/nedskrivningar.

#### Pågående nyanläggningar

Till pågående nyanläggningar hänförelse samtliga direkta kostnader för att uppföra anläggningen. Till direkta kostnader hänförelse även de finansiella kostnader som uppstått som en följd av uppförandet samt även en skäligen andelen av indirekta kostnader. När anläggningen tas i drift omrubriceras den från pågående nyanläggning och därmed påbörjas en avskrivningsplan. Det bokförda värdet på materiella och finansiella anläggningstillgångar prövas fortlöpande av nettoförelsevärdet och nyttjandevärdet. Nyttjandevärdet mäts som förväntat framtida diskonterat kassaflöde. En nedskrivning utgörelse av skillnaden mellan bokfört värde och återvinningsvärde.

Forskningskostnader, i den mån de förekommer, kostnadsförelse i den period de uppkommer. Utvecklingskostnader kostnadsförelse i den period de uppkommer utom i de fall kostnaderna är hänförelsebara till pågående nyanläggning och det bedöms som sannolikt att anläggningen kommer att generera framtida intäkter som åtminstone är lika stora som den totala anskaffningskostnaden inklusive utvecklingskostnaderna. Dessa utvecklingskostnader redovisas som ingående i anskaffningsvärdet för underliggande materiella anläggningstillgångar och skrivs av linjärt över anläggningstillgångens beräknade ekonomiska livslängd. Avskrivningen påbörjas då anläggningstillgången är färdig att tas i bruk.

#### Leasingavtal

Samtliga leasingavtal, oavsett om det är finansiella eller operationella, redovisas som hyresavtal (operationella leasingavtal). Leasingavgiften kostnadsförelse linjärt över leasingperioden.

ank=20250624;2025062500895

### Finansiella instrument

Företaget tillämpar kap 11 för värdering och redovisning av finansiella instrument. En finansiell tillgång eller finansiell skuld redovisas i balansräkningen enligt instrumentets avtalsenliga villkor. En finansiell tillgång bokas bort från balansräkningen när den avtalsenliga rätten till kassaflödet från tillgången upphör, regleras eller när företaget förlorar kontrollen över den. En finansiell skuld, eller del av finansiell skuld, bokas bort från balansräkningen när den avtalade förpliktelsen fullgörs eller på annat sätt upphör.

Vid det första redovisningstillfället värderas omsättningstillgångar och kortfristiga skulder till anskaffningsvärde. Vid värdering efter det första redovisningstillfället värderas omsättningstillgångar enligt lägsta värdets princip, det vill säga det lägsta av anskaffningsvärdet och nettoförsäljningsvärdet på balansdagen. Kortfristiga skulder värderas till nominellt belopp.

### Kassaflödesanalys

Likvida medel i kassaflödesanalysen, som upprättas enligt den indirekta metoden inkluderar placering hos närstående bolag (cash pool). Posterna har klassificerats som likvida medel med utgångspunkten att de har en obetydlig risk för värdefluktuation och att de lätt kan omvandlas till likvida medel.

### Ersättning till anställda

Ersättningar till anställda avser alla typer av ersättningar som företaget lämnar till de anställda. Företagets ersättningar innefattar bland annat löner, betald semester, betald frånvaro, bonus och ersättningar efter avslutad anställning (pensioner). Redovisning sker i takt med intjänandet. Ersättningar till anställda efter avslutad anställning avser avgiftsbestämda eller förmånsbestämda pensionsplaner. Som avgiftsbestämda planer klassificeras planer där fastställda avgifter betalas och det inte finns förpliktelser, vare sig legala eller informella, att betala något ytterligare, utöver dessa avgifter. Övriga planer klassificeras som förmånsbestämda pensionsplaner.

### Aktierelaterade ersättningar

Företaget har aktierelaterade ersättningsplaner för ledande befattningshavare. Programmet ingår i en koncernplan där de ledande befattningshavarna erhåller aktier i moderbolaget Telenor ASA. Kostnaden redovisas som personalkostnad och motsvarande koncernskuld när faktura erhålls från moderbolaget. Kostnaden periodiseras utifrån löptiden. Företaget har aktierelaterade ersättningar till anställda där ett frivilligt bonusaktieprogram finns. Kostnaden redovisas som personalkostnad och motsvarande post finns redovisad som avsättning.

### Pensioner

Företaget gör avsättning för pensioner enligt PRI/FPG systemet. Förändringen av pensionsskulden mellan två balansdagar, justerat för periodens pensionsbetalningar, belastar periodens resultat. Utöver det säkerställer företaget sina pensionsåtaganden genom löpande betalningar till s.k. premiebaserade pensionsplaner innebärande att pensionskostnader kostnadsförs i den takt premierna förfaller till betalning. Räntedelen i pensionsskultsberäkningen redovisas som finansiell kostnad.

### Avsättningar

Avsättningar redovisas i balansräkningen då ett åtagande uppkommit till följd av inträffade händelser samt att belopp kan beräknas med tillförlitlighet och att det är sannolikt att åtagandet kommer att regleras. En avsättning omprövas varje balansdag och justeras så att den återspeglar den bästa uppskattningen av det belopp som krävs för att reglera den befintliga förpliktelsen på balansdagen, med hänsyn tagen till risker och osäkerheter förknippade med förpliktelsen. När en avsättning beräknas genom att uppskatta de utbetalningar som förväntas krävas för att reglera förpliktelsen, motsvarar det redovisade nuvärdet av dessa utbetalningar.

### Inkomstskatter

Redovisade inkomstskatter innefattar skatt som skall betalas eller erhållas avseende aktuellt år, justeringar avseende tidigare års aktuella skatt samt förändringar i uppskjuten skatt.

Värdering av samtliga skatteskulder och skattefordringar sker till nominella belopp och görs enligt skatteregler och skattesatser som är beslutade eller som aviserats och med stor säkerhet kommer att fastställas.

Uppskjuten skatt redovisas på temporära skillnader mellan det redovisade värdet på tillgångar och skulder i de finansiella rapporterna och det skattemässiga värdet på tillgångar och skulder. Värdering av uppskjuten skatt beräknas baserat på hur de temporära skillnaderna förväntas bli realiserade eller reglerade och med tillämpning av de skattesatser och skatteregler som är beslutade på balansdagen.

### Koncernbidrag

Koncernbidraget redovisas som bokslutsdisposition i resultaträkningen.



**Koncernredovisning**

Bolaget är ett moderbolag, men upprättar med stöd av ÅRL 7 kap 2§ inte någon koncernredovisning. En koncernredovisning där Telenor Sverige AB, med säte i Stockholm, och samtliga dess dotterbolag inkluderas upprättas av Telenor ASA (org nr 982 463 718) med säte i Oslo, Norge.

**Övrigt**

De under fg år fusionerade tillgångarna och skulderna har värderats till bokförda värden enligt punkt 2.8 i BFNAR 2020:5.

Om inte annat anges är principerna i övrigt oförändrade i jämförelse med föregående år.

**Not 2 Uppskattningar och bedömningar**

Vid upprättandet av de finansiella rapporterna måste bolaget göra bedömningar och antaganden som påverkar redovisade tillgångs- och skuldposter respektive intäcks- och kostnadsposter. Dessa baseras på historiska erfarenheter och utgör grunden för redovisade värden på tillgångar och skulder, i de fall dessa inte utan vidare kan fastställas genom information från andra källor.

Vid paketering av produkter och tjänster krävs en bedömning för att bestämma verkligt värde och om eller när inkomster bör redovisas. Inkomster fördelas mellan varor och tjänster baserat på relativa verkliga värden. Den del av inkomsten som fördelas till varor begränsas dock av att den bara får innefatta inkomster som är ovillkorligt hänförliga till varan och inte på något sätt villkorade av en framtida leverans av tjänster. Verkligt värde beräknas i första hand utifrån det pris som tas ut för en vara eller tjänst om denna säljs separat utan paketering.

Bolagets reserv för osäkra fordringar avspeglar bedömda förluster till följd av kunders betalningsförmåga. Reservens storlek fastställs utifrån sannolikheten att fordringarna kommer att betalas baserat på konstaterade förluster under tidigare år och med beaktande av aktuella betalningsmönster. Om den ekonomiska utvecklingen i allmänhet eller specifikt för branschen skulle försämrats jämfört med bedömningarna, kan en ökad reservering, med negativ resultat effekt inträffa.

Bolagets reserv för återställandekostnader baseras på en bedömd genomsnittlig kostnad för olika typer av siter. Även antaganden om framtida kostnadsutveckling, när i framtiden återställande bedöms behövas göras och val av diskonteringsränta påverkar avsättningens storlek.

Bedömningen av omstruktureringsreserven är baserad på faktiska lönekostnaderna under 2024 för de friställda personerna.

Någon betydande risk för en väsentlig justering av redovisade värden för tillgångar och skulder under nästa räkenskapsår bedöms ej föreligga.

**Not 3 Omsättning per verksamhetsgren**

	2024-01-01 -2024-12-31	2023-01-01 -2023-12-31
Externa intäkter, Mobile telecom	67%	68%
Externa intäkter, Fixed operations	25%	26%
Koncernintern försäljning	8%	6%

**Not 4 Övriga rörelseintäkter**

	2024-01-01 -2024-12-31	2023-01-01 -2023-12-31
Hyses- och arrendeintäkter	5 595	1 153
Kursdifferenser	1 242	14 529
Vinst vid avyttring av anläggningstillgångar	113	136
Tillfällig uthyrning av personal	17 598	18 789
Vidarefakturerering av kostnader	37 354	86 515
Försäkringsersättningar	284 554	279 627
Övriga poster	18	9 202
<b>Summa</b>	<b>346 473</b>	<b>409 951</b>



ank=20250624;2025062500897

#### Not 5 Inköp och försäljning inom koncernen

Av årets totala försäljning och inköp avser följande andelar andra koncernbolag.

	2024-01-01 -2024-12-31	2023-01-01 -2023-12-31
Försäljning inom koncernen	8%	6%
Inköp inom koncernen	12%	10%

#### Not 6 Upplysning om revisorns arvode och kostnadsersättning

ERSÄTTNING TILL REVISORER	2024-01-01 -2024-12-31	2023-01-01 -2023-12-31
<i>Ernst &amp; Young</i>		
Ersättning för revisionsuppdraget	4 601	4 430
Övriga tjänster	370	354
<b>Summa</b>	<b>4 971</b>	<b>4 784</b>

Med revisionsuppdrag avses granskningen av årsredovisningen och bokföringen samt styrelsens och verkställande direktörens förvaltning, övriga arbetsuppgifter som det ankommer på bolagets revisorer att utföra samt rådgivning eller annat biträde som föranleds av iakttagelser vid sådan granskning eller genomförande av sådana övriga arbetsuppgifter. Allt annat är andra uppdrag.

#### Not 7 Operationell leasing

	2024-12-31	2023-12-31
Kostnadsförda leasingavgifter avseende operationella leasingavtal	531 717	1 690 750
Framtida minimileaseavgifter avseende ej uppsägningsbara operationella leasingavtal:		
Ska betalas inom 1 år	488 038	460 732
Ska betalas inom 2-5 år	857 521	1 003 296
Ska betalas senare än 5 år	92 652	126 714

Ingångna leasingavtal avser främst siter, kontorslokaler, butikslokaler, transmission och bilar. Beloppen är nominella och ej nuvärdesberäknade.

#### Not 8 Medelantal anställda, löner, andra ersättningar och sociala avgifter samt ledning

MEDELANTALET ANSTÄLLDA	2024-01-01 -2024-12-31	2023-01-01 -2023-12-31
Kvinnor	542	556
Män	1 089	1 134
<b>TOTALT</b>	<b>1 631</b>	<b>1 690</b>



ank=20250624;2025062500898

LÖNER, ANDRA ERSÄTTNINGAR, SOCIALA KOSTNADER OCH PENSIONER	2024-01-01 -2024-12-31	2023-01-01 -2023-12-31
Styrelse och VD (varav tantiem 884 [2 023])	4 832	5 505
Anställda	1 032 731	1 029 328
	<b>1 037 563</b>	<b>1 034 834</b>
Sociala avgifter	382 355	384 412
Pensionsavgifter (därav VD 655 [620])	182 813	210 720
<b>TOTALT</b>	<b>1 602 731</b>	<b>1 629 966</b>

VD har en uppsägningstid på 6 månader vid uppsägning från bolagets sida och 6 månader från VD:s sida.

Styrelseledamöter och ledande befattningshavare	2024-12-31	2023-12-31
Styrelseledamöter:	5	5
Varav kvinnor	3	2
VD och andra ledande befattningshavare:	9	8
Varav kvinnor	3	3

#### Not 9 Resultat från andelar i koncernbolag

	2024-01-01 -2024-12-31	2023-01-01 -2023-12-31
Utdelningar	411	36 661
Nedskrivning av andelar i koncernföretag	-6 260	-
<b>Summa</b>	<b>-5 850</b>	<b>36 661</b>

#### Not 10 Ränteintäkter och liknande resultatposter

	2024-01-01 -2024-12-31	2023-01-01 -2023-12-31
Ränteintäkter koncernbolag	26 992	30 801
Räntor hänförliga till omsättningstillgångar	94 991	98 264
Övriga ränteintäkter	32 646	31 044
<b>Summa</b>	<b>154 629</b>	<b>160 109</b>

#### Not 11 Räntekostnader och liknande resultatposter

	2024-01-01 -2024-12-31	2023-01-01 -2023-12-31
Räntekostnader koncernbolag	-4 235	-1 121
Räntedel Asset Retirement Obligation	-5 476	19
Beräknade räntekostnader avseende pensionsskuld	-24 548	-22 199
Övriga räntekostnader	-25 946	-13 604
Övriga finansiella kostnader	-97 145	-55 607
<b>Summa</b>	<b>-157 350</b>	<b>-92 512</b>

Räntedel Asset Retirement Obligation är positiv år 2023 till följd av återförd avsättning återställningskostnader.



ank=20250624;2025062500899

**Not 12 Obeskattade reserver**

	2024-12-31	2023-12-31
Periodiseringsfond	927 747	549 459
Skillnad mellan bokförda avskrivningar och avskrivningar enligt plan	646 957	856 088
	<u>1 574 704</u>	<u>1 405 547</u>
<b>Periodiseringsfond</b>		
Avsatt 2023-12-31	549 459	549 459
Avsatt 2024-12-31	378 288	-
<b>Summa periodiseringsfond</b>	<u>927 747</u>	<u>549 459</u>
<b>Belopp obeskattade reserver vid årets utgång</b>	<u>1 574 704</u>	<u>1 405 548</u>

**Not 13 Skatter**

**Skillnad mellan årets skattekostnad och skattekostnad baserad på gällande skattesats:**

	2024-12-31	2023-12-31
Redovisat resultat före skatt	1 104 588	1 612 378
Skatt enligt gällande skattesats 20,6% (20,6%)	-227 545	-332 150
Skatteeffekt på övriga ej skattepliktiga intäkter	676	482
Skatteeffekt på ej avdragsgilla kostnader	-3 055	-4 863
Skatteeffekt på schablonintäkt av periodiseringsfonder	-2 966	-2 665
Uppräknat belopp vid återföring av periodiseringsfonder	-	-8 244
Skatteeffekt på utdelning från koncernbolag	85	7 552
Skatteeffekt på nedskrivningar av andelar i koncernbolag	-1 290	-
Skatteeffekt på justeringar avseende tidigare år	-26	-1 863
Skattemässigt avdragsgill kostnad	319	323
Förändring av uppskjuten skatt	701	-657
<b>Summa</b>	<u>-233 101</u>	<u>-342 086</u>

**Skatten avser följande belopp:**

	2024-12-31	2023-12-31
<b>Skatt på årets resultat</b>		
Aktuell skatt	-233 776	-339 566
Justering av skattekostnad på grund av ändrad taxering	-26	-1 863
<b>Summa aktuell skatt</b>	<u>-233 803</u>	<u>-341 429</u>
Uppskjuten skatt avseende		
temporära skillnader avseende anläggningstillgångar	-318	1 082
Uppskjuten skatt vid fusion	-	-2 107
övriga avsättningar	1 019	366
<b>Summa skatt på årets resultat</b>	<u>-233 101</u>	<u>-342 086</u>

**Redovisade uppskjutna skatter avser följande:**

	2024-12-31	2023-12-31
<b>Uppskjuten skattefordran</b>		
Omstruktureringsreserver	117	519
Uppskjuten skatt avseende anläggningstillgångar	881	1 199
Övriga avsättningar	1 470	47
<b>Redovisad uppskjuten skattefordran</b>	<u>2 467</u>	<u>1 766</u>



ank=20250624:2025062500900

Not 14 Frekvenslicenser

	2024-12-31	2023-12-31
Ingående anskaffningsvärden	28 669	28 669
Utgående ackumulerade anskaffningsvärden	28 669	28 669
Ingående avskrivningar	-28 669	-27 036
Årets avskrivningar	-	-1 633
Utgående ackumulerade avskrivningar	-28 669	-28 669
<b>UTGÅENDE PLANENLIGT RESTVÄRDE</b>	<b>-</b>	<b>-</b>

Not 15 Ledningsrätter

	2024-12-31	2023-12-31
Ingående anskaffningsvärden	9 692	9 722
Avyttringar/övriga förändringar	-	-30
Utgående ackumulerade anskaffningsvärden	9 692	9 692
Ingående avskrivningar	-4 779	-4 310
Årets avskrivningar	-485	-485
Avyttringar/övriga förändringar	-	16
Utgående ackumulerade avskrivningar	-5 264	-4 779
<b>UTGÅENDE PLANENLIGT RESTVÄRDE</b>	<b>4 429</b>	<b>4 914</b>

Not 16 IS/IT licenser och egenutvecklade program

	2024-12-31	2023-12-31
Ingående anskaffningsvärden	5 458 613	4 865 990
Årets anskaffningar	571 218	654 597
Avyttringar/övriga förändringar	-154 656	-103 350
Övertaget vid fusion	-	41 376
Utgående ackumulerade anskaffningsvärden	5 875 176	5 458 613
Ingående avskrivningar	-4 526 242	-3 924 702
Årets avskrivningar	-641 438	-678 967
Avyttringar/övriga förändringar	153 390	101 998
Övertaget vid fusion	-	-24 569
Utgående ackumulerade avskrivningar	-5 014 291	-4 526 242
<b>UTGÅENDE PLANENLIGT RESTVÄRDE</b>	<b>860 886</b>	<b>932 372</b>

I egenutvecklade program ingår aktiverad egen tid med anskaffningsvärde på 4 785 267 (4 439 941) TSEK. Dessa är avskrivna med 4 126 994 (3 743 482) och bokfört värde är således 658 273 (696 460) TSEK.



ank=20250624:2025062500901

Not 17 Fastighetsnät

	2024-12-31	2023-12-31
Ingående anskaffningsvärden	0	163 129
Anskaffningar	-	-
Avyttringar/övriga förändringar	-	-24 444
Omklassificeringar	-	-138 685
<b>Utgående ackumulerade anskaffningsvärden</b>	<b>0</b>	<b>0</b>
Ingående avskrivningar	0	-160 507
Årets avskrivningar	-	-442
Avyttringar/övriga förändringar	-	24 361
Omklassificeringar	-	136 589
<b>Utgående ackumulerade avskrivningar</b>	<b>0</b>	<b>0</b>
<b>UTGÅENDE PLANENLIGT RESTVÄRDE</b>	<b>0</b>	<b>0</b>

Not 18 Pågående nyanläggningar immateriella tillgångar

	2024-12-31	2023-12-31
Ingående anskaffningsvärden	208 762	219 109
Anskaffningar	667 372	644 250
Årets aktiveringar	-571 218	-654 597
Omklassificeringar	-42	-
<b>Utgående ackumulerade anskaffningsvärden</b>	<b>304 875</b>	<b>208 762</b>
<b>UTGÅENDE PLANENLIGT RESTVÄRDE</b>	<b>304 875</b>	<b>208 762</b>

Not 19 Byggnader

	2024-12-31	2023-12-31
Ingående anskaffningsvärden	0	88
Avyttringar/övriga förändringar	-	-88
<b>Utgående ackumulerade anskaffningsvärden</b>	<b>0</b>	<b>0</b>
Ingående avskrivningar	0	-88
Avyttringar/övriga förändringar	-	88
<b>Utgående ackumulerade avskrivningar</b>	<b>0</b>	<b>0</b>
<b>UTGÅENDE PLANENLIGT RESTVÄRDE</b>	<b>0</b>	<b>0</b>



ank=20250624:2025062500902

Not 20 Mark

	2024-12-31	2023-12-31
Ingående anskaffningsvärden	383	383
Utgående ackumulerade anskaffningsvärden	383	383
<b>UTGÅENDE PLANENLIGT RESTVÄRDE</b>	<b>383</b>	<b>383</b>

Not 21 Mobilnät

	2024-12-31	2023-12-31
Ingående anskaffningsvärden	694 036	979 520
Anskaffningar	50 867	54 134
Avyttringar/övriga förändringar	-99 150	-341 662
Omklassificeringar	-	2 043
Utgående ackumulerade anskaffningsvärden	645 753	694 036
Ingående avskrivningar	-520 878	-782 506
Årets avskrivningar	-61 103	-54 178
Avyttringar/övriga förändringar	90 274	316 861
Omklassificeringar	-	-1 056
Utgående ackumulerade avskrivningar	-491 707	-520 878
<b>UTGÅENDE PLANENLIGT RESTVÄRDE</b>	<b>154 046</b>	<b>173 158</b>

Not 22 Fastnät

	2024-12-31	2023-12-31
Ingående anskaffningsvärden	4 757 166	4 706 836
Anskaffningar	221 584	455 154
Avyttringar/övriga förändringar	-143 357	-628 786
Omklassificeringar	-	136 641
Övertaget vid fusion	-	87 322
Utgående ackumulerade anskaffningsvärden	4 835 392	4 757 166
Ingående avskrivningar	-3 557 611	-3 509 435
Årets avskrivningar	-438 851	-496 352
Avyttringar/övriga förändringar	112 407	620 329
Övertaget vid fusion	-	-36 622
Omklassificeringar	-	-135 532
Utgående ackumulerade avskrivningar	-3 884 055	-3 557 611
<b>UTGÅENDE PLANENLIGT RESTVÄRDE</b>	<b>951 339</b>	<b>1 199 556</b>



ank=20250624;2025062500903

**Not 23 Inventarier, verktyg och installationer**

	2024-12-31	2023-12-31
Ingående anskaffningsvärden	1 321 773	1 325 935
Anskaffningar	253 033	239 550
Avyttringar/övriga förändringar	-112 345	-243 713
<b>Utgående ackumulerade anskaffningsvärden</b>	<b>1 462 461</b>	<b>1 321 773</b>
Ingående avskrivningar	-844 851	-841 400
Årets avskrivningar	-182 687	-183 744
Avyttringar/övriga förändringar	110 837	180 294
<b>Utgående ackumulerade avskrivningar</b>	<b>-916 701</b>	<b>-844 851</b>
<b>UTGÅENDE PLANENLIGT RESTVÄRDE</b>	<b>545 760</b>	<b>476 921</b>

**Not 24 Pågående nyanläggningar**

	2024-12-31	2023-12-31
Ingående anskaffningsvärden	253 937	374 821
Årets anskaffningar	583 172	628 415
Årets aktiveringar	-525 485	-748 839
Utrangeringar	-	-460
Omklassificeringar	-2 562	-
<b>Utgående ackumulerade anskaffningsvärden</b>	<b>309 061</b>	<b>253 937</b>

Erhållet bokfört bidrag som utnyttjats under 2024 är 27 255 tkr (41 466 tkr).

**Not 25 Andelar i koncernbolag, svenska intressebolag och joint operations**

Direkta och indirekta innehav	Organisationsnummer	Säte	Innehavets omfattning och värde		
			Kapitalandel/ rösträtt i %	Antal aktier	Bokfört värde
Telenor Gauntlet Holding AB	556778-1603	Stockholm	100%	100 000	1 118 850
3G Infrastructure Services AB	556607-7730	Stockholm	50%	37 500	3 750
N4M Service AB	556759-0392	Stockholm	50%	50 000	50
SNPAC Swedish Number Portability Administrative Centre AB	556595-2925	Stockholm	40%	800	1 497
<b>Summa</b>					<b>1 124 147</b>



ank=20250624;2025062500904

	2024-12-31	2023-12-31
<b>Akkumulerade anskaffningsvärden</b>		
Vid årets början	2 723 674	2 824 617
Aktieägartillskott	6 260 256	-
Avgår genom fusion		-100 943
<b>Summa anskaffningsvärden</b>	<b>8 983 930</b>	<b>2 723 674</b>
<b>Akkumulerade nedskrivningar</b>		
Vid årets början	-1 599 527	-1 599 527
Årets nedskrivningar	-6 260 256	-
<b>Summa ackumulerade nedskrivningar</b>	<b>-7 859 783</b>	<b>-1 599 527</b>
<b>Bokfört värde vid årets slut</b>	<b>1 124 147</b>	<b>1 124 147</b>

#### Not 26 Långfristiga fordringar hos Joint Operations

	2024-12-31	2023-12-31
Ingående värde	-	83 589
Årets förändring	-	-83 589
<b>Utgående värde</b>	<b>-</b>	<b>-</b>

Mellanhavandet är på balansdagen en kortfristig skuld till Joint Operations.

#### Not 27 Andra långfristiga fordringar

	2024-12-31	2023-12-31
Värde kapitalförsäkring	1 206	1 667
Långfristigt aktieprogram	1 232	745
Övriga fordringar förfaller inom fem år	-	1 200
<b>Summa</b>	<b>2 439</b>	<b>3 613</b>

Ledande befattningshavare har möjlighet att ingå i en aktierelaterad ersättningsplan. Villkoren är att den anställde fullgör tre års tjänstgöring (intjänandeperiod). Aktierna blir tillgängliga efter det treåriga programmet löpt ut och under förutsättning att den anställde fortfarande är anställd. Löptiden är tre år.

Den totala kostnad som redovisas bland personalkostnader och därtill hänförliga sociala avgifter uppgår till 2 964 tkr (2 403 tkr). Koncernskulden uppgår på balansdagen till 0 tkr (0 kr) avseende det långfristiga aktieprogrammet. Kortfristig del av aktieprogrammet uppgår till 1 977 tkr (1 732 tkr).



ank=20250624;2025062500905

**Not 28 Övriga fordringar**

	2024-12-31	2023-12-31
Fordran hos Skatteverket	76 078	8 840
Fordran hos leverantörer	25 775	19 098
Övriga fordringar	53 397	16 374
<b>Summa</b>	<b>155 250</b>	<b>44 312</b>

**Not 29 Upparbetad men ej fakturerad intäkt**

	2024-12-31	2023-12-31
Upparbetade intäkter	1 627 502	1 324 816
Fakturerade arvoden	-	-32 008
<b>Redovisat värde</b>	<b>1 627 502</b>	<b>1 292 808</b>

Av beställare innehållna belopp utgår på balansdagen 0 kr (0 kr).

**Not 30 Förutbetalda kostnader och upplupna intäkter**

	2024-12-31	2023-12-31
Upplupna trafikintäkter	469 586	389 540
Upplupna terminalintäkter	1 245 470	1 742 482
Förutbetalda startavgifter	30 181	31 051
Förutbetalda hyror, licenser och serviceavtal	135 637	175 643
Övriga förutbetalda kostnader och upplupna intäkter	185 677	129 244
<b>Summa</b>	<b>2 066 552</b>	<b>2 467 959</b>

**Not 31 Antal aktier**

	2024-12-31	2023-12-31	2024-12-31	2023-12-31
	Kvotvärde	Kvotvärde	Antal	Antal
Aktier	100	100	500 000	500 000
			<b>500 000</b>	<b>500 000</b>



## Not 32 Avsättningar

	Pensioner	Bonus	Återställnings- kostnader	Summa avsättningar
Belopp vid räkenskapsårets ingång	837 105	8 205	48 277	893 587
Periodens avsättning	83 968	14 660	2 788	101 416
Ianspråktaget under perioden	-731	-8 205	-	-8 937
Belopp vid räkenskapsårets utgång	<u>920 342</u>	<u>14 660</u>	<u>51 065</u>	<u>986 067</u>

**Bonus**

Avsättning för bonusaktieprogram riktat till anställda. Anställda kan frivilligt gå med i programmet årligen för aktieköp i norska moderbolaget.

**Pensioner**

Företaget gör avsättning för pensioner enligt PRI/FPG systemet. Detta baseras på en aktuariell beräkning som görs av utomstående

**Pensionsförpliktelse genom kapitalförsäkring**

Avsättning för pensionsförpliktelse genom kapitalförsäkring inklusive löneskatt. Redovisas ovan i Pensioner.

**Återställningskostnader**

Avsättning för återställandekostnader vid avveckling av siter.

## Not 33 Långfristiga skulder

	2024-12-31	2023-12-31
Omstruktureringskostnader förfaller inom 2 år	1 849	12 863
Övriga långfristiga skulder förfaller inom 2 år	9 250	9 250
Summa	<u>11 099</u>	<u>22 113</u>

## Not 34 Skatteskulder

	2024-12-31	2023-12-31
Årets skatt	233 776	339 566
Skatt hänförlig till tidigare år	6 320	769
Inbetald Fskatt	-318 207	-301 446
Korrigerering ingående balans	-427	-427
Summa	<u>-78 538</u>	<u>38 463</u>

Skatteskulden redovisas år 2024 som skattefordran

## Not 35 Övriga skulder

	2024-12-31	2023-12-31
Lönerelaterade skulder	27 609	25 049
Momsskuld	133 735	140 897
Skuld till kund	35 446	25 605
Övrigt	15 361	8 255
Summa	<u>212 151</u>	<u>199 806</u>

ank=20250624:2025062500907

**Not 36 Upplupna kostnader och förutbetalda intäkter**

	2024-12-31	2023-12-31
Upplupna lönerelaterade kostnader	184 070	209 270
Upplupna sociala avgifter	90 689	86 435
Upplupna provisionskostnader	196 025	203 901
Upplupna roamingkostnader	105 294	95 111
Upplupen kostnad för Interconnect	54 362	56 587
Ofakturerade leveranser	73 735	13 087
Förutbetalda intäkter	521 407	479 862
Förutbetalda anslutningsavgifter	11 114	11 410
Upplupna nätavgifter	101 028	121 633
Övriga upplupna kostnader och förutbetalda intäkter	296 547	284 357
<b>Summa</b>	<b>1 634 273</b>	<b>1 561 653</b>

**Not 37 Väsentliga händelser efter balansdagens slut**

Under inledningen av verksamhetsåret 2025 har inga väsentliga händelser inträffat som kan påverka bolaget på något avgörande sätt.

**Not 38 Disposition av vinst eller förlust**

	2024-12-31	2023-12-31
<b>Förslag till vinstdisposition</b>		
Till årsstämmans förfogande står följande vinstmedel:		
Balanserat resultat	926 612	2 535 340
Årets resultat	871 487	1 270 292
<b>Summa</b>	<b>1 798 099</b>	<b>3 805 632</b>
Styrelsen och verkställande direktören föreslår att vinsten disponeras på följande sätt:		
Utdelning till aktieägare	400 000	2 900 000
I ny räkning överförs	1 398 099	905 632
<b>Summa</b>	<b>1 798 099</b>	<b>3 805 632</b>

**Not 39 Ställda säkerheter och eventalförpliktelser**

	2024-12-31	2023-12-31
<b>Ställda säkerheter</b>	Inga	Inga
<b>Eventalförpliktelser</b>		
Pensionsskuld (PRI)	18 375	16 699
<b>Summa</b>	<b>18 375</b>	<b>16 699</b>



ank=20250624:2025062500908

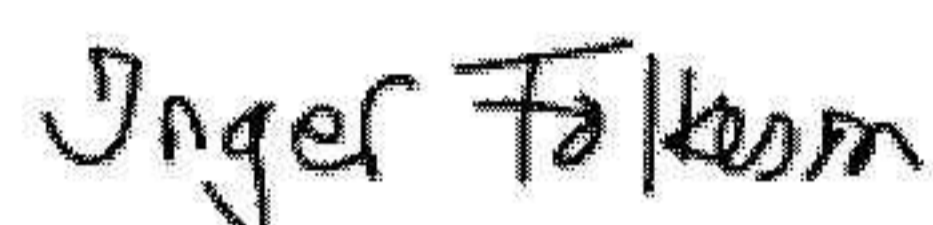
#### Not 40 Uppgifter om ägarförhållande

Moderbolag i den största koncernen som Telenor Sverige AB är dotterbolag till och där koncernredovisning är upprättad är Telenor ASA (org nr 982 463 718) med säte i Oslo, Norge. Moderbolag i den minsta koncernen som Telenor Sverige AB är dotterbolag till är Telenor Mobile Holding AS (org nr 983 940 145) med säte i Oslo.


Stockholm enligt digital signering



Sigvart Voss Eriksen  
Styrelseordförande



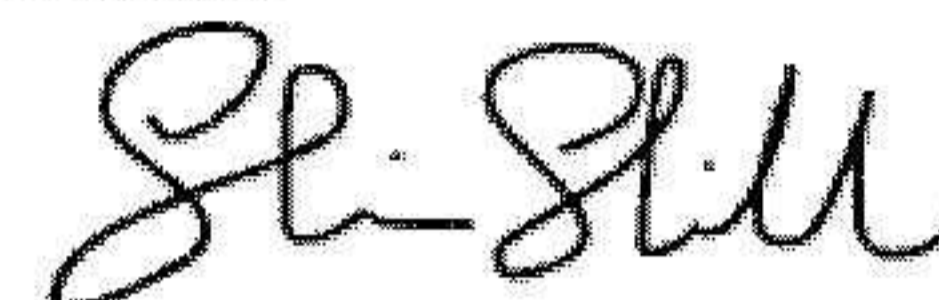
Inger Gløersen Folkesson  
Ordinarie ledamot



Jonas Edén  
Verkställande direktör



Elisabeth Stene  
Ordinarie ledamot



Stina Hillman  
Ordinarie ledamot



Thomas Zeidler  
Ordinarie ledamot

Vår revisionsberättelse har lämnats den dag som framgår av vår underskrift

Ernst & Young AB



Peter von Knorring  
Auktoriserad revisor



# Verification

Transaction 09222115557548621823

## Document

### Årsredovisning 2024 - Telenor Sverige AB

Main document

23 pages

Initiated on 2025-06-04 13:11:39 CEST (+0200) by Fredrik von Bothmer (FvB)

Finalised on 2025-06-09 15:22:04 CEST (+0200)

## Initiator

### Fredrik von Bothmer (FvB)

Telenor Sverige AB

Company reg. no. 556421-0309

## Signatories

### Sigvart Voss Eriksen (SVE)

 **bankID**




The name returned by Norwegian BankID was "Sigvart Eriksen"

BankID issued by "DNB Bank ASA"  
2023-10-10 22:04:18 CEST (+0200)

Signed 2025-06-04 15:33:50 CEST (+0200)

### Inger Gløersen Folkesson (IGF)

 **bankID**



The name returned by Norwegian BankID was "Inger Gløersen Folkesson"

BankID issued by "SpareBank 1 Utvikling DA"  
2025-05-14 17:51:22 CEST (+0200)

Signed 2025-06-04 18:08:51 CEST (+0200)





# Verification

Transaction 09222115557548621823

ank=20250624-2025062500910

Elisabeth Melander Stene (EMS)



*Elisabeth Stene*

The name returned by Norwegian BankID was "Elisabeth Melander Stene"

BankID issued by "Nordea Bank Abp filial i Norge"

2025-03-30 23:25:31 CEST (+0200)

Signed 2025-06-04 15:06:59 CEST (+0200)

Stina Hillman (SH)



*Stina Hillman*

The name returned by Swedish BankID was "STINA HILLMAN"

Signed 2025-06-05 13:50:18 CEST (+0200)

Thomas Zeidler (TZ)



*Thomas Zeidler*

The name returned by Swedish BankID was "THOMAS ZEIDLER"

Signed 2025-06-04 14:01:43 CEST (+0200)

Jonas Edén (JE)



*Jonas Edén*

The name returned by Swedish BankID was "JONAS EDÉN"

Signed 2025-06-05 12:11:59 CEST (+0200)



*Handwritten mark*

# Verification

Transaction 09222115557548621823

Peter von Knorring (PvK)  
EY



A handwritten signature in black ink, appearing to read 'Peter von Knorring'.

The name returned by Swedish BankID was "PETER VON  
KNORRING"  
Signed 2025-06-09 15:22:04 CEST (+0200)

This verification was issued by Scrive. For more information/evidence about this document see the concealed attachments. Use a PDF-reader such as Adobe Reader that can show concealed attachments to view the attachments. Please observe that if the document is printed, the integrity of such printed copy cannot be verified as per the below and that a basic print-out lacks the contents of the concealed attachments. The digital signature (electronic seal) ensures that the integrity of this document, including the concealed attachments, can be proven mathematically and independently of Scrive. For your convenience Scrive also provides a service that enables you to automatically verify the document's integrity at: <https://scrive.com/verify>



Handwritten initials in the bottom right corner of the page.



ank=20250624;2025062500912

## Revisionsberättelse

Till bolagsstämman i Telenor Sverige Aktiebolag, org.nr 556421-0309

### Rapport om årsredovisningen

#### Uttalanden

Vi har utfört en revision av årsredovisningen för Telenor Sverige Aktiebolag för räkenskapsåret 2024-01-01 – 2024-12-31.

Enligt vår uppfattning har årsredovisningen upprättats i enlighet med årsredovisningslagen och ger en i alla väsentliga avseenden rättvisande bild av Telenor Sverige Aktiebolags finansiella ställning per den 31 december 2024 och av dess finansiella resultat och kassaflöde för året enligt årsredovisningslagen. Förvaltningsberättelsen är förenlig med årsredovisningens övriga delar.

Vi tillstyrker därför att bolagsstämman fastställer resultaträkningen och balansräkningen.

#### Grund för uttalanden

Vi har utfört revisionen enligt International Standards on Auditing (ISA) och god revisionssed i Sverige. Vårt ansvar enligt dessa standarder beskrivs närmare i avsnittet Revisorns ansvar. Vi är oberoende i förhållande till Telenor Sverige Aktiebolag enligt god revisorssed i Sverige och har i övrigt fullgjort vårt yrkesetiska ansvar enligt dessa krav.

Vi anser att de revisionsbevis vi har inhämtat är tillräckliga och ändamålsenliga som grund för våra uttalanden.

#### Styrelsens och verkställande direktörens ansvar

Det är styrelsen och verkställande direktören som har ansvaret för att årsredovisningen upprättas och att den ger en rättvisande bild enligt årsredovisningslagen. Styrelsen och verkställande direktören ansvarar även för den interna kontroll som de bedömer är nödvändig för att upprätta en årsredovisning som inte innehåller några väsentliga felaktigheter, vare sig dessa beror på oegentligheter eller misstag.

Vid upprättandet av årsredovisningen ansvarar styrelsen och verkställande direktören för bedömningen av bolagets förmåga att fortsätta verksamheten. De upplyser, när så är tillämpligt, om förhållanden som kan påverka förmågan att fortsätta verksamheten och att använda antagandet om fortsatt drift. Antagandet om fortsatt drift tillämpas dock inte om styrelsen och verkställande direktören avser att likvidera bolaget, upphöra med verksamheten eller inte har något realistiskt alternativ till att göra något av detta.

#### Revisorns ansvar

Våra mål är att uppnå en rimlig grad av säkerhet om att årsredovisningen som helhet inte innehåller några väsentliga felaktigheter, vare sig dessa beror på oegentligheter eller misstag, och att lämna en revisionsberättelse som innehåller våra uttalanden. Rimlig säkerhet är en hög grad av säkerhet, men är ingen garanti för att en revision som utförs enligt ISA och god revisionssed i Sverige alltid kommer att upptäcka en väsentlig felaktighet om en sådan finns. Felaktigheter kan uppstå på grund av oegentligheter eller misstag och anses vara väsentliga om de enskilt eller tillsammans rimligen kan förväntas påverka de ekonomiska beslut som användare fattar med grund i årsredovisningen.

Som del av en revision enligt ISA använder vi professionellt omdöme och har en professionellt skeptisk inställning under hela revisionen. Dessutom:

- identifierar och bedömer vi riskerna för väsentliga felaktigheter i årsredovisningen, vare sig dessa beror på oegentligheter eller misstag, utformar och utför granskningsåtgärder bland annat utifrån dessa risker och inhämtar revisionsbevis som är tillräckliga och ändamålsenliga för att utgöra en grund för våra uttalanden. Risker för att inte upptäcka en väsentlig felaktighet till följd av oegentligheter är högre än för en väsentlig felaktighet som beror på misstag, eftersom oegentligheter kan innefatta agerande i maskopi, förfalskning, avsiktliga utelämnanden, felaktig information eller åsidosättande av intern kontroll.
- skaffar vi oss en förståelse av den del av bolagets interna kontroll som har betydelse för vår revision för att utforma granskningsåtgärder som är lämpliga med hänsyn till omständigheterna, men inte för att uttala oss om effektiviteten i den interna kontrollen.
- utvärderar vi lämpligheten i de redovisningsprinciper som används och rimligheten i styrelsens och verkställande direktörens uppskattningar i redovisningen och tillhörande upplysningar.
- drar vi en slutsats om lämpligheten i att styrelsen och verkställande direktören använder antagandet om fortsatt drift vid upprättandet av årsredovisningen. Vi drar också en slutsats, med grund i de inhämtade revisionsbevisen, om det finns någon väsentlig osäkerhetsfaktor som avser sådana händelser eller förhållanden som kan leda till betydande tvivel om bolagets förmåga att fortsätta verksamheten. Om vi drar slutsatsen att det finns en väsentlig osäkerhetsfaktor, måste vi i revisionsberättelsen fästa uppmärksamheten på upplysningarna i årsredovisningen om den väsentliga osäkerhetsfaktorn eller, om sådana upplysningar är otillräckliga, modifiera uttalandet om årsredovisningen. Våra slutsatser baseras på de revisionsbevis som inhämtas fram till datumet för revisionsberättelsen. Dock kan framtida händelser eller förhållanden göra att ett bolag inte längre kan fortsätta verksamheten.
- utvärderar vi den övergripande presentationen, strukturen och innehållet i årsredovisningen, däribland upplysningarna, och om årsredovisningen återger de underliggande transaktionerna och händelserna på ett sätt som ger en rättvisande bild.

Vi måste informera styrelsen om bland annat revisionens planerade omfattning och inriktning samt tidpunkten för den. Vi måste också informera om betydelsefulla iakttagelser under revisionen, däribland de eventuella betydande brister i den interna kontrollen som vi identifierat.

Penneo dokumentnyckel: WC8NZ-230X8-Z6KFE-GWATO-P5HIH-CBVDZ



ank=20250624;2025062500913

## Rapport om andra krav enligt lagar och andra författningar

### Uttalanden

Utöver vår revision av årsredovisningen har vi även utfört en revision av styrelsens och verkställande direktörens förvaltning av Telenor Sverige Aktiebolag för räkenskapsåret 2024-01-01 – 2024-12-31 samt av förslaget till dispositioner beträffande bolagets vinst eller förlust.

Vi tillstyrker att bolagsstämman disponerar vinsten enligt förslaget i förvaltningsberättelsen och beviljar styrelsens ledamöter och verkställande direktören ansvarsfrihet för räkenskapsåret.

### Grund för uttalanden

Vi har utfört revisionen enligt god revisionssed i Sverige. Vårt ansvar enligt denna beskrivs närmare i avsnittet Revisorns ansvar. Vi är oberoende i förhållande till Telenor Sverige Aktiebolag enligt god revisorssed i Sverige och har i övrigt fullgjort vårt yrkesetiska ansvar enligt dessa krav.

Vi anser att de revisionsbevis vi har inhämtat är tillräckliga och ändamålsenliga som grund för våra uttalanden.

### Styrelsens och verkställande direktörens ansvar

Det är styrelsen som har ansvaret för förslaget till dispositioner beträffande bolagets vinst eller förlust. Vid förslag till utdelning innefattar detta bland annat en bedömning av om utdelningen är försvarlig med hänsyn till de krav som bolagets verksamhetsart, omfattning och risker ställer på storleken av bolagets egna kapital, konsolideringsbehov, likviditet och ställning i övrigt.

Styrelsen ansvarar för bolagets organisation och förvaltningen av bolagets angelägenheter. Detta innefattar bland annat att fortlöpande bedöma bolagets ekonomiska situation och att tillse att bolagets organisation är utformad så att bokföringen, medelsförvaltningen och bolagets ekonomiska angelägenheter i övrigt kontrolleras på ett betryggande sätt. Verkställande direktören ska sköta den löpande förvaltningen enligt styrelsens riktlinjer och anvisningar och bland annat vidta de åtgärder som är nödvändiga för att bolagets bokföring ska fullgöras i överensstämmelse med lag och för att medelsförvaltningen ska skötas på ett betryggande sätt.

### Revisorns ansvar

Vårt mål beträffande revisionen av förvaltningen, och därmed vårt uttalande om ansvarsfrihet, är att inhämta revisionsbevis för att med en rimlig grad av säkerhet kunna bedöma om någon styrelseledamot eller verkställande direktören i något väsentligt avseende:

- företagit någon åtgärd eller gjort sig skyldig till någon försummelse som kan föranleda ersättningsskyldighet mot bolaget, eller
- på något annat sätt handlat i strid med aktiebolagslagen, årsredovisningslagen eller bolagsordningen.

Vårt mål beträffande revisionen av förslaget till dispositioner av bolagets vinst eller förlust, och därmed vårt uttalande om detta, är att med rimlig grad av säkerhet bedöma om förslaget är förenligt med aktiebolagslagen.

Rimlig säkerhet är en hög grad av säkerhet, men ingen garanti för att en revision som utförs enligt god revisionssed i Sverige alltid kommer att upptäcka åtgärder eller försummelser som kan föranleda ersättningsskyldighet mot bolaget, eller att ett förslag till dispositioner av bolagets vinst eller förlust inte är förenligt med aktiebolagslagen.

Som en del av en revision enligt god revisionssed i Sverige använder vi professionellt omdöme och har en professionellt skeptisk inställning under hela revisionen. Granskningen av förvaltningen och förslaget till dispositioner av bolagets vinst eller förlust grundar sig främst på revisionen av räkenskaperna. Vilka tillkommande granskningsåtgärder som utförs baseras på vår professionella bedömning med utgångspunkt i risk och väsentlighet. Det innebär att vi fokuserar granskningen på sådana åtgärder, områden och förhållanden som är väsentliga för verksamheten och där avsteg och överträdelse skulle ha särskild betydelse för bolagets situation. Vi går igenom och prövar fattade beslut, beslutsunderlag, vidtagna åtgärder och andra förhållanden som är relevanta för vårt uttalande om ansvarsfrihet. Som underlag för vårt uttalande om styrelsens förslag till dispositioner beträffande bolagets vinst eller förlust har vi granskat styrelsens motiverade yttrande samt ett urval av underlagen för detta för att kunna bedöma om förslaget är förenligt med aktiebolagslagen.

Norrköping den dag som framgår av vår elektroniska underskrift  
Ernst & Young AB

Peter von Knorring  
Peter von Knorring  
Auktoriserad revisor

Penneo dokumentnyckel: WC8NZ-230X8-Z6KFE-GWATO-P5HIH-CBVDZ

# PENNEO

Signaturerna i detta dokument är juridiskt bindande. Dokumentet är signerat genom Penneo™ för säker digital signering. Tecknarnas identitet har lagrats, och visas nedan.

"Med min signatur bekräftar jag innehållet och alla datum i detta dokumentet."

**PETER VON KNORRING (SSN-validerad)**

Signing Partner

Serienummer: fb730a795eb8bb[...]57fedfd168e4a

IP: 147.161.xxx.xxx

2025-06-09 13:21:16 UTC



ank=20250624:2025062500914

Penneo dokumentnyckel: WC8NZ-230X8-Z6KFE-GWATO-P5HIH-CBVDZ

Detta dokument är undertecknat digitalt via [Penneo.com](https://penneo.com). De signerade uppgifternas integritet är validerad med hjälp av ett beräknat hashvärde för originaldokumentet. Alla kryptografiska bevis är inbäddade i denna PDF, vilket säkerställer både autenticitet och möjlighet till framtida validering.

Detta dokument är försett med ett kvalificerat elektroniskt sigill. För mer information om Penneos kvalificerade betrodda tjänster, se <https://eutl.penneo.com>.

#### Så här verifierar du dokumentets äkthet:

När du öppnar dokumentet i Adobe Reader kan du se att det är certifierat av **Penneo A/S**. Detta bekräftar att dokumentets innehåll förblir oförändrat sedan tidpunkten för undertecknandet. Bevis för de enskilda undertecknarnas digitala signaturer bifogas dokumentet.

De kryptografiska bevisen kan kontrolleras med hjälp av Penneos validator, <https://penneo.com/validator>, eller andra validerings verktyg för digitala signaturer.

