

Årsredovisning för  
**Begåvia Utbildning AB**  
556605-2675

Räkenskapsåret  
**2022-01-01 - 2022-12-31**

Innehållsförteckning:	Sida
Förvaltningsberättelse	1
Resultaträkning	2
Balansräkning	3-4
Tilläggsupplysningar	5
Upplýsningar till resultaträkning	6
Upplýsningar till balansräkning	6
Underskrifter	7

### Fastställelseintyg

Undertecknad styrelseledamot i Begåvia Utbildning AB intygar härmed dels att denna kopia av årsredovisningen överensstämmer med originalet, dels att resultat- och balansräkningen fastställts på årsstämma 2023-03-01, i Flen. Stämman beslöt också att godkänna styrelsens förslag till resultatdisposition.

Flen 2023-03-01



Birgit Båvner  
Styrelseledamot

## Förvaltningsberättelse

Styrelsen för Begåvia Utbildning AB, 556605-2675 får härmed avge årsredovisning för 2022, bolagets 21a räkenskapsår.

### Verksamheten

#### Allmänt om verksamheten

Företaget registrerades år 2001 och bedriver sedan dess verksamhet inom utbildning och projektledning för företag och organisationer.

#### Flerårsöversikt

	2022	2021	2020	Belopp i kr 2019
Nettoomsättning	514 976	486 980	402 897	483 470
Resultat efter finansiella poster	270 599	240 198	157 974	330 895
Soliditet, %	97	91	92	96

#### Resultatdisposition

	Belopp i kr
Styrelsen föreslår att till förfogande stående medel:	
balanserat resultat	824 958
årets resultat	214 574
Totalt	1 039 532
disponeras för	
att till aktieägare utdelas (185,95 kronor per aktie)	195 250
i ny räkning överföres	844 282
Summa	1 039 532

Bolagets resultat och ställning framgår av efterföljande resultat- och balansräkningar med tilläggsupplysningar.

## Resultaträkning

Belopp i kr	Not	2022-01-01- 2022-12-31	2021-01-01- 2021-12-31
<b>Rörelseintäkter, lagerförändring m.m.</b>			
Nettoomsättning		514 976	486 980
Övriga rörelseintäkter		-	697
<b>Summa rörelseintäkter, lagerförändring m.m.</b>		<b>514 976</b>	<b>487 677</b>
<b>Rörelsekostnader</b>			
Råvaror och förnödenheter		-240	-40
Övriga externa kostnader		-96 315	-94 834
Personalkostnader	1	-170 517	-176 820
<b>Summa rörelsekostnader</b>		<b>-267 072</b>	<b>-271 694</b>
<b>Rörelseresultat</b>		<b>247 904</b>	<b>215 983</b>
<b>Finansiella poster</b>			
Övriga ränteintäkter och liknande resultatposter		22 940	24 248
Räntekostnader och liknande resultatposter		-245	-33
<b>Summa finansiella poster</b>		<b>22 695</b>	<b>24 215</b>
<b>Resultat efter finansiella poster</b>		<b>270 599</b>	<b>240 198</b>
<b>Bokslutsdispositioner</b>			
<b>Resultat före skatt</b>		<b>270 599</b>	<b>240 198</b>
<b>Skatter</b>			
Skatt på årets resultat		-56 025	-49 762
<b>Årets resultat</b>		<b>214 574</b>	<b>190 436</b>

2023030907749

OK

## Balansräkning

<i>Belopp i kr</i>	<i>Not</i>	<i>2022-12-31</i>	<i>2021-12-31</i>
<b>TILLGÅNGAR</b>			
<b>Anläggningstillgångar</b>			
<i>Finansiella anläggningstillgångar</i>			
Andra långfristiga värdepappersinnehav	2	395 377	475 602
Summa finansiella anläggningstillgångar		395 377	475 602
<b>Summa anläggningstillgångar</b>		395 377	475 602
<b>Omsättningstillgångar</b>			
<i>Kortfristiga fordringar</i>			
Kundfordringar		10 125	106 317
Övriga fordringar		1 748	2 462
Förutbetalda kostnader och upplupna intäkter		50 457	57 240
Summa kortfristiga fordringar		62 330	166 019
<i>Kassa och bank</i>			
Kassa och bank		733 593	590 346
Summa kassa och bank		733 593	590 346
<b>Summa omsättningstillgångar</b>		795 923	756 365
<b>SUMMA TILLGÅNGAR</b>		1 191 300	1 231 967

2023030907750

## Balansräkning

<i>Belopp i kr</i>	<i>Not</i>	<i>2022-12-31</i>	<i>2021-12-31</i>
<b>EGET KAPITAL OCH SKULDER</b>			
<b><i>Eget kapital</i></b>	<b>3</b>		
<i>Bundet eget kapital</i>			
Aktiekapital (1050 aktier)		105 000	105 000
Reservfond		9 000	9 000
Summa bundet eget kapital		114 000	114 000
<i>Fritt eget kapital</i>			
Balanserat resultat		824 958	817 747
Årets resultat		214 574	190 436
Summa fritt eget kapital		1 039 532	1 008 183
<b>Summa eget kapital</b>		<b>1 153 532</b>	<b>1 122 183</b>
<i>Kortfristiga skulder</i>			
Skatteskulder		3 831	-
Övriga skulder		25 844	102 779
Upplupna kostnader och förutbetalda intäkter		8 093	7 005
Summa kortfristiga skulder		37 768	109 784
<b>SUMMA EGET KAPITAL OCH SKULDER</b>		<b>1 191 300</b>	<b>1 231 967</b>

2023030907751

## Tilläggsupplysningar

### Redovisningsprinciper

Årsredovisningen är upprättad i enlighet med årsredovisningslagen och BFNAR 2008:1 Årsredovisning i mindre aktieföretag.

2023030907752

## Not 1 Anställda och personalkostnader

### Medelantalet anställda

	2022-01-01- 2022-12-31	2021-01-01- 2021-12-31
Män	-	-
Kvinnor	1	1
<b>Totalt</b>	<b>1</b>	<b>1</b>

### Löner, andra ersättningar och sociala kostnader

	2022-01-01- 2022-12-31	2021-01-01- 2021-12-31
Löner och andra ersättningar:	145 000	160 000
Sociala kostnader	14 804	16 336
<b>Summa</b>	<b>159 804</b>	<b>176 336</b>
varav pensionskostnader	-	-

## Not 2 Andra långfristiga värdepappersinnehav

	2022-12-31	2021-12-31
Akkumulerade anskaffningsvärden:		
-Vid årets början	475 602	542 107
-Tillkommande tillgångar	16 533	24 248
-Avgående tillgångar	-96 758	-90 753
<b>Redovisat värde vid årets slut</b>	<b>395 377</b>	<b>475 602</b>


## Not 3 Eget kapital

	Aktie- kapital	Reserv- fond	Bal. vinst	Årets vinst
Belopp vid årets början	105 000	9 000	1 008 183	214 574
<i>Vid årets slut</i>	<u>105 000</u>	<u>9 000</u>		
Utdelning (med 174,50 kr * 1 050 aktier)				-183 225
<b>Belopp vid årets slut</b>	<b>105 000</b>	<b>9 000</b>	<b>1 008 183</b>	<b>31 349</b>


2023030907753

## Underskrifter


Flen 2023-03-01



Birgit Båvner  
VD / Styrelseledamot



Emma Båvner  
Styrelseledamot



Erik Båvner  
Styrelseledamot

2023030907754