

Årsredovisning
för
Scandinavian Care Holding AB
556501-2787


Räkenskapsåret
2024

Fastställelseintyg

Undertecknad styrelseledamot i Scandinavian Care Holding AB intygar att resultaträkningen och balansräkningen i årsredovisningen har fastställts på årsstämma 2025-06-10. Årsstämman beslutade att godkänna styrelsens förslag till resultatdisposition.

Jag intygar också att innehållet i årsredovisningen stämmer överens med originalen.

Stockholm 2025-06-10



Per-Olof Juhlin

Årsredovisning

för

Scandinavian Care Holding AB

556501-2787

Räkenskapsåret

2024

Styrelsen och verkställande direktören för Scandinavian Care Holding AB avger följande årsredovisning för räkenskapsåret 2024.

Årsredovisningen är upprättad i svenska kronor, SEK. Om inte annat särskilt anges, redovisas alla belopp i hela kronor (kr). Uppgifter inom parentes avser föregående år.

Förvaltningsberättelse

Verksamheten

Allmänt om verksamheten

Bolagets verksamhet består i att utföra managementtjänster till intressebolag.

Företaget har sitt säte i Stockholm.

Väsentliga händelser under räkenskapsåret

Inga väsentliga händelser har skett under året.

Flerårsöversikt (Tkr)	2024	2023	2022	2021
Nettoomsättning	0	0	0	0
Resultat efter finansiella poster	89	70	77	45
Soliditet (%)	23,9	23,3	22,8	22,2

Förändringar i eget kapital

	Aktie- kapital	Reserv- fond	Balanserat resultat	Årets resultat	Totalt
Belopp vid årets ingång	3 500 000	14 614 412	-15 721 915	69 915	2 462 412
Disposition enligt beslut av årsstämman:					
Balanseras i ny räkning			69 915	-69 915	0
Årets resultat				88 798	88 798
Belopp vid årets utgång	3 500 000	14 614 412	-15 652 000	88 798	2 551 210

Resultatdisposition


Styrelsen föreslår att den ansamlade förlusten (kronor):

ansamlad förlust	-15 652 000
årets vinst	88 798
	-15 563 202

behandlas så att
i ny räkning överföres

-15 563 202
-15 563 202

Företagets resultat och ställning i övrigt framgår av efterföljande resultat- och balansräkning med noter.



Resultaträkning

	Not	2024-01-01 -2024-12-31	2023-01-01 -2023-12-31
Rörelsekostnader			
Övriga externa kostnader		-13 550	-22 437
Summa rörelsekostnader		-13 550	-22 437
Rörelseresultat		-13 550	-22 437
Finansiella poster			
Övriga ränteintäkter och liknande resultatposter		102 348	92 352
Summa finansiella poster		102 348	92 352
Resultat efter finansiella poster		88 798	69 915
Resultat före skatt		88 798	69 915
Årets resultat		88 798	69 915



Balansräkning

Not

2024-12-31

2023-12-31

TILLGÅNGAR

Anläggningstillgångar

Finansiella anläggningstillgångar

Andelar i intresseföretag och gemensamt styrda företag 2

8 240 125

8 240 125

Summa finansiella anläggningstillgångar

8 240 125

8 240 125

Summa anläggningstillgångar

8 240 125

8 240 125

Omsättningstillgångar

Kortfristiga fordringar

Fordringar hos intresseföretag och gemensamt styrda företag

1 793 506

1 711 260

Övriga fordringar

69 995

70 205

Förutbetalda kostnader och upplupna intäkter

558 764

558 764

Summa kortfristiga fordringar

2 422 265

2 340 229

Kassa och bank

Kassa och bank

9 537

2 775

Summa kassa och bank

9 537

2 775

Summa omsättningstillgångar


2 431 802

2 343 004

SUMMA TILLGÅNGAR

10 671 927

10 583 129



Balansräkning Not 2024-12-31 2023-12-31

EGET KAPITAL OCH SKULDER

Eget kapital

Bundet eget kapital

Aktiekapital

3 500 000

3 500 000

Reservfond

14 614 412

14 614 412

Summa bundet eget kapital

18 114 412

18 114 412

Fritt eget kapital

Balanserat resultat

-15 652 000

-15 721 915

Årets resultat

88 798

69 915

Summa fritt eget kapital

-15 563 202

-15 652 000

Summa eget kapital

2 551 210

2 462 412

Kortfristiga skulder

Leverantörsskulder

311 500

311 500

Skulder till intresseföretag och gemensamt styrda företag

389 556

389 556

Övriga skulder

6 310 936

6 310 936

Upplupna kostnader och förutbetalda intäkter

1 108 725

1 108 725

Summa kortfristiga skulder

8 120 717

8 120 717

SUMMA EGET KAPITAL OCH SKULDER

10 671 927

10 583 129

Noter

Not 1 Redovisningsprinciper

Allmänna upplysningar

Årsredovisningen är upprättad i enlighet med årsredovisningslagen och Bokföringsnämndens allmänna råd (BFNAR 2016:10) om årsredovisning i mindre företag.

Not 2 Andelar i intresseföretag och gemensamt styrda företag


Namn	Kapital- andel	Antal andelar	Bokfört värde
SC Vetus AB	44,44%	3 202 239	8 040 125 8 040 125

	Org.nr	Säte	Eget kapital	Resultat
SC Vetus AB	556860-4267	Stockholm	1 908 675	-819 315


Not 4 Ställda säkerheter

	2024-12-31	2023-12-31
Företagsinteckning	3 200 000 3 200 000	3 200 000 3 200 000

Stockholm 2025-06-10



Per-Olof Juhlin
Verkställande direktör



Pehr Hellers
Ledamot