

Styrelsen och verkställande direktören för

Elcowire Group AB

Org nr 556840-5871

upprättar härmed

Årsredovisning och koncernredovisning

för räkenskapsåret 1 januari - 31 december 2023

<u>Innehåll:</u>	<u>sida</u>
Förvaltningsberättelse	2
Resultaträkning - koncernen	4
Balansräkning - koncernen	5
Förändringar i eget kapital - koncernen	7
Kassaflödesanalys - koncernen	8
Resultaträkning - moderföretaget	9
Balansräkning - moderföretaget	10
Förändringar i eget kapital - moderföretaget	12
Kassaflödesanalys - moderföretaget	13
Noter med redovisningsprinciper och bokslutskommentarer	14
Underskrifter	29

Fastställelseintyg

Undertecknad verkställande direktör i Elcowire Group AB intygar att resultaträkningen och balansräkningen i årsredovisningen har fastställts på årsstämma den 27 maj 2024. Årsstämman beslutade att godkänna styrelsens förslag till hur vinsten ska fördelas.

Jag intygar också att innehållet i årsredovisningen och revisionsberättelsen stämmer överens med originalen.

HELSINGBORG 24/6-24

Ort och datum



Underskrift

Paul Gustavsson

Namnförtydligande

Förvaltningsberättelse

Allmänt om verksamheten

Styrelsen och verkställande direktören för Elcowire Group AB (organisations nr 556840-5871 med säte i Helsingborg) har härmed upprättat årsredovisning för verksamheten under räkenskapsåret 2023. Elcowire Group är en industrikoncern där Elcowire Group AB är moderbolag. Bolaget är helägt av Liljedahl Group AB (organisationsnummer 556048-9022) med säte i Värnamo. Koncernen har verksamhet i Sverige (Elcowire AB) och i Tyskland (Elcowire GmbH, Elcowire Rail GmbH, Elcowire Mansfeld GmbH och Elcowire Holding GmbH). Elcowire AB tillverkar i huvudsak valstråd av koppar samt profiler av koppar och aluminium. Elcowire GmbH tillverkar valstråd, dragen tråd och lina och Elcowire Rail GmbH tillverkar i huvudsak dragen tråd, lina och kontaktledningar. Övriga tyska bolag är vid årsskiftet inte rörelsedrivande. Produkterna levereras företrädesvis till elektroteknisk industri, kabeltillverkning och järnvägsinstallationer. Marknadsföring och försäljning sker på koncernnivå för respektive produktområde. Moderbolagets omsättning är koncernintern.

Utveckling av koncernens verksamhet, resultat och ställning

<i>Ekonomisk översikt koncern</i>	<i>2023</i>	<i>2022</i>	<i>2021</i>	<i>2020</i>
Belopp i kkr				
Nettoomsättning	16 055 069	13 293 362	10 993 223	7 442 654
Rörelseresultat	186 863	43 300	92 267	41 635
Resultat efter finansiella poster	120 322	15 142	80 481	26 931
Balansomslutning	1 753 027	1 868 124	1 138 607	1 265 468
Investeringar:				
Materiella/immateriella anläggningstillgångar	43 001	98 716	56 571	9 611
Förvärv av koncernbolag/rörelse	-	209 635	21 665	-
Soliditet %	36	28	41	32

Definitioner se not 33

Ekonomisk översikt moderföretag

Moderföretagets nettoomsättning var KSEK 34 451 (19 351), resultat efter finansiella poster KSEK -2 895 (-5 294), balansomslutning KSEK 1 269 140 (1 089 586) och soliditet 23% (26%).

Väsentliga händelser under räkenskapsåret

Stigande räntor har påverkat resultatet negativt. Driftstörningar inklusive en mindre brand medförde lägre omsättning i Elcowire GmbH som tappade drygt 6 veckors produktion, som till viss del har ersatts av försäkringsbolaget.

Förväntad framtida utveckling samt väsentliga risker och osäkerhetsfaktorer

Efterfrågan på våra koppar och aluminiumprodukter på den europeiska marknaden förväntas under 2024 ligga i nivå med 2023. Efterfrågan drivs fortsatt av investeringar inom Energi och Infrastruktur och i synnerhet investeringar kopplade till förnybar energi samt elektrifiering. Ökade räntekostnader samt kostnader på insatsvaror, transporter och energi kommer att föras vidare till marknaden.

Finansiella instrument och finansiella risker

Koncernen är genom verksamheterna exponerad för olika slag av finansiella risker relaterade till kundfordringar, lager, lån och derivatinstrument. De finansiella riskerna består av finansieringsrisk, likviditetsrisk, ränterisk, kreditrisk, råvarurisk och valutarisk. Koncernen har en fastställd finanspolicy med regler och ramar för exponering inom dessa risker.

Finansieringsrisk och likviditetsrisk

Med finansieringsrisk avses risken att kostnaden blir högre vid upptagande av nya lån och att omfinansieringen av förfallna krediter försvåras. Låneavtalen innehåller villkor avseende vissa nyckeltal. Merparten av koncernens lån avser finansiering av rörelsetillgångar.

Ränterisk

Koncernens exponering mot förändringar i räntenivåer återfinns främst i bolagens upplåning.

Kreditrisk

Kreditriskerna avser främst kommersiella transaktioner. Den kommersiella exponeringen består i kreditrisker i kundfordringar. Kreditpolicy och kreditförsäkring finns fastställda för koncernen för att minska och värdera risken.

Råvarurisker

En betydande del av faktureringen i Elcowire utgörs av metall, främst koppar men även aluminium. Koppar och aluminium prissätts på basis av de priser som anges på London Metal Exchange (LME). För till kund ej prissatta kvantiteter, inklusive lager, sker säkring med derivat på LME. En av styrelsen fastställd riskram finns för varje bolag.

Valutarisker

Valutarisker hanteras i enlighet med den valutapolicy som fastställts av bolagets styrelse. Valutarisker finns både i omräkningsexponering kopplad till utländska koncernbolag samt i monetära finansiella tillgångar. För att reducera resultateffekter av valutakursförändringar sker så långt som möjligt en matchning av inköps- och försäljningsvaluta. För den del av koncernens försäljning som sker i annat än lokal valuta alternativt inköpsvalutan används valutaterminskontrakt för att reducera resultateffekterna av valutakursförändringar.



This file is sealed with a digital signature.
The seal is a guarantee for the authenticity
of the document.

Document ID
2CE60B4930B5449FBB17F78438222DA7

Hållbarhet
Koncernen

Elcowire Group lämnar här hållbarhetsupplysningar som rör områdena miljö, sociala förhållanden och personal, respekt för mänskliga rättigheter samt motverkan av korruption.

Bolaget ger varje år ut en hållbarhetsrapport som återfinns på bolagets hemsida www.elcowire.com. I rapporten återfinns mer detaljer om hållbarhetsarbetet inom Elcowire Group såsom efterlevnad och risker.

En uppförandekod finns upprättad för Elcowire Group. Uppförandekoden har kommunicerats till alla anställda. Elcowire Group Governance innehåller grupp policies som är distribuerade och kommunicerade inom gruppen.

Miljö

Elcowire Group har ingen egen övergripande miljöpolicy. Elcowire AB är certifierat enligt ISO 9001 samt ISO 14001 och har en miljöpolicy. Elcowire GmbH är certifierat enligt ISO 9001, ISO 14001, ISO 50001 samt IATF 16949. Elcowire Rail GmbH är certifierat enligt ISO 9001, ISO 14001 och ISO 50001 och har en miljöpolicy. Miljömässiga principer hanteras i uppförandekoden som är generell för Elcowire Group AB.

Elcowire AB bedriver tillståndspliktig verksamhet enligt miljöbalken. Miljöpåverkan på luft och buller kommer huvudsakligen från smältning av koppar.

Arbetsmiljö

Elcowire AB har en arbetsmiljöpolicy. Elcowire GmbH hanterar arbetsmiljö i "Unternehmenpolitik" och en certifiering av ISO 45001 kommer att genomföras 2024. Elcowire Rail GmbH är certifierat enligt ISO 45001. Arbetsmiljö hanteras i uppförandekoden som är generell för Elcowire Group AB.

Mänskliga rättigheter

Elcowire AB har en likabehandlingsplan. Mänskliga rättigheter hanteras i uppförandekoden som är generell för Elcowire Group AB.

Antikorruption

Antikorruption hanteras i uppförandekoden under rubriken "Affärsprinciper".

Uppföljning

Gemensamma resultatindikatorer för bolagen i Elcowire Group AB är olyckor med frånvaro och sjukfrånvaro. Internkontroll säkerställer att bolaget granskar de olika områdena.

Förslag till disposition av företagets vinst

Styrelsen föreslår att fritt eget kapital, kr 194 884 153, disponeras enligt följande:

Utdelning		45 000 000
Balanseras i ny räkning		149 884 153
	Summa	<u>194 884 153</u>

Vad beträffar koncernens och moderföretagets resultat och ställning i övrigt, hänvisas till efterföljande resultat- och balansräkningar med tillhörande noter.



This file is sealed with a digital signature.
The seal is a guarantee for the authenticity
of the document.

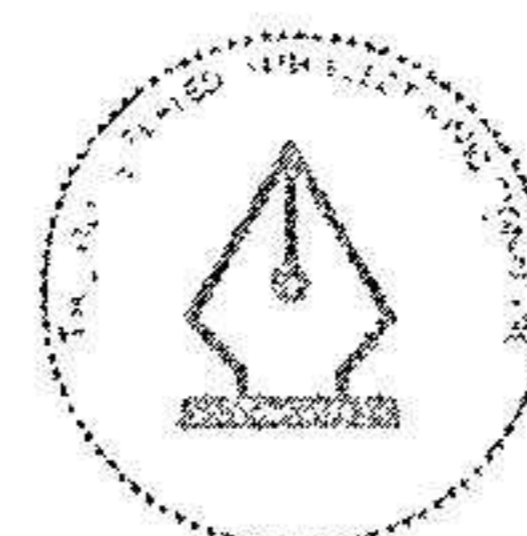
Document ID
2CE60B4930B5449FBB17F78438222DA7

2024062707755

Resultaträkning - koncernen

<i>Belopp i kkr</i>	<i>Not</i>	<i>2023-01-01 2023-12-31</i>	<i>2022-01-01 2022-12-31</i>
Nettoomsättning	2	16 055 069	13 293 362
Förändring av varor under tillverkning, färdiga varor samt pågående arbeten för annans räkning		842	1 778
Övriga rörelseintäkter		55 028	24 050
Summa rörelsens intäkter		16 110 940	13 319 190
Rörelsens kostnader			
Råvaror och förnödenheter		-15 040 332	-12 517 507
Övriga externa kostnader	3, 5	-479 381	-416 624
Personalkostnader	4	-335 256	-267 902
Avskrivningar och nedskrivningar på immateriella och materiella anläggningstillgångar		-60 938	-55 923
Övriga rörelsekostnader		-8 170	-17 934
Rörelseresultat		186 863	43 300
Resultat från finansiella poster			
Ränteintäkter och liknande resultatposter	6	3 962	603
Räntekostnader och liknande resultatposter	7	-70 503	-28 760
Resultat efter finansiella poster		120 322	15 142
Skatt på årets resultat	8	-28 826	1 697
Årets resultat		91 496	16 839

2024062707756



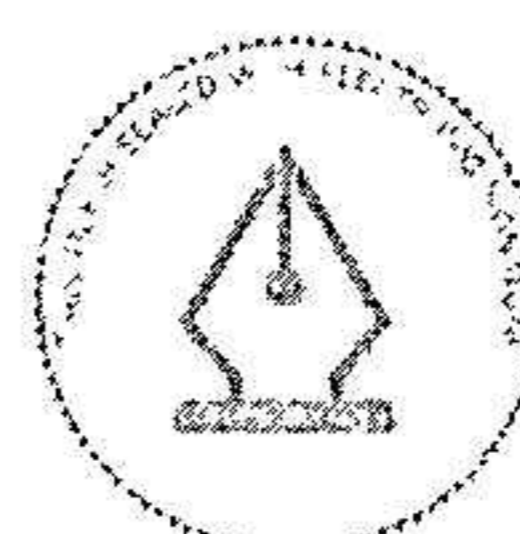
This file is sealed with a digital signature.
The seal is a guarantee for the authenticity
of the document.

Document ID
2CE60B4930B5449FBB17F78438222DA7

Balansräkning - koncernen

Belopp i kkr	Not	2023-12-31	2022-12-31
TILLGÅNGAR			
Anläggningstillgångar			
Immateriella anläggningstillgångar			
Goodwill	9	38 856	46 913
Övriga immateriella anläggningstillgångar	10	25 697	27 619
Pågående immateriella anläggningstillgångar	14	—	5 000
		64 553	79 532
Materiella anläggningstillgångar			
Byggnader och mark	11	54 470	57 021
Maskiner och andra tekniska anläggningar	12	219 158	229 884
Inventarier, verktyg och installationer	13	20 106	13 035
Uthyringsobjekt			
Pågående nyanläggningar och förskott avseende materiella anläggningstillgångar	15	18 074	16 896
		311 808	316 836
Finansiella anläggningstillgångar			
Uppskjuten skattefordran	18	16 655	16 704
		16 655	16 704
Summa anläggningstillgångar		393 016	413 072
Omsättningstillgångar			
Varulager m m			
Råvaror och förnödenheter		567 406	348 790
Varor under tillverkning		34 235	74 862
Färdiga varor och handelsvaror		344 632	409 461
		946 273	833 114
Kortfristiga fordringar			
Kundfordringar	26	335 896	539 651
Fordringar hos koncernföretag		6 864	24 139
Aktuell skattefordran		6 755	8 407
Övriga fordringar		42 957	42 245
Förutbetalda kostnader och upplupna intäkter	20	7 490	6 942
		399 962	621 383
Kassa och bank			
Kassa och bank		13 776	555
		13 776	555
Summa omsättningstillgångar		1 360 011	1 455 052
SUMMA TILLGÅNGAR		1 753 027	1 868 124

2024062707757



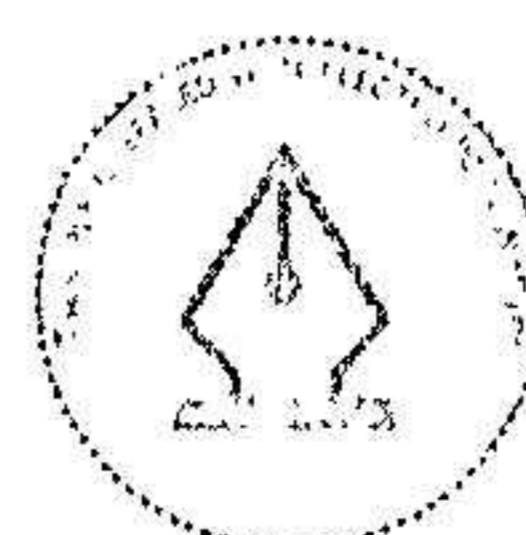
This file is sealed with a digital signature.
The seal is a guarantee for the authenticity
of the document.

Document ID
2CE60B4930B5449FBB17F78438222DA7

Balansräkning - koncernen

Belopp i kkr	Not	2023-12-31	2022-12-31
EGET KAPITAL OCH SKULDER			
<i>Eget kapital</i>			
Aktiekapital		100 000	100 000
Balanserat resultat inkl årets resultat		522 744	432 066
Summa eget kapital		622 744	532 066
<i>Avsättningar</i>			
Avsättningar för pensioner och liknande förpliktelser		124 121	117 805
Uppskjuten skatteskuld	18	49 244	46 090
Övriga avsättningar	22	23 776	9 960
		197 141	173 855
<i>Långfristiga skulder</i>			
Skulder till kreditinstitut	23	58 213	85 695
		58 213	85 695
<i>Kortfristiga skulder</i>			
Skulder till kreditinstitut	24	426 700	704 426
Förskott från kunder		87 314	135 459
Leverantörsskulder		201 352	116 971
Skulder till koncernföretag		2 550	1 757
Aktuell skatteskuld		21 501	467
Övriga skulder		67 843	69 346
Upplupna kostnader och förutbetalda intäkter	25	67 670	48 082
		874 928	1 076 508
SUMMA EGET KAPITAL OCH SKULDER		1 753 027	1 868 124

2024062707758



This file is sealed with a digital signature.
The seal is a guarantee for the authenticity
of the document.

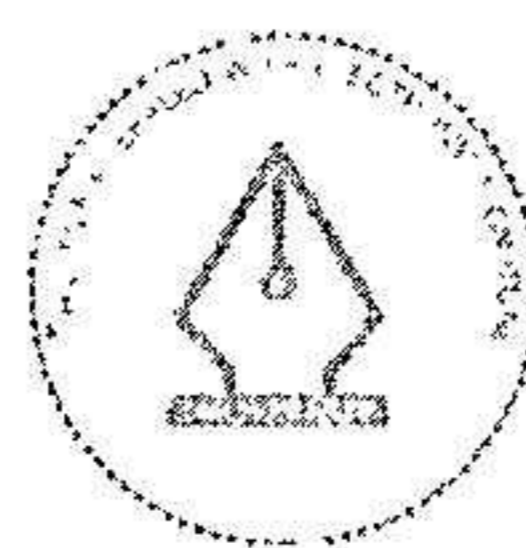
Document ID
2CE60B4930B5449FBB17F78438222DA7

Rapport över förändringar i eget kapital - koncernen

Belopp i kkr

		Aktiekapital	Balanserat resultat inkl årets resultat
Ingående balans	2022-01-01	100 000	364 221
<i>Årets resultat</i>			16 839
Omräkningsdifferens			1 006
Utdelning			-50 000
Erhållna aktieägartillskott			100 000
<i>Summa Förändringar i redovisade värden</i>			51 006
Eget kapital	2022-12-31	100 000	432 066
Ingående balans	2023-01-01	100 000	432 066
<i>Årets resultat</i>			91 496
Omräkningsdifferens			-818
<i>Summa Förändringar i redovisade värden</i>			-818
Eget kapital	2023-12-31	100 000	522 744

2024062707759



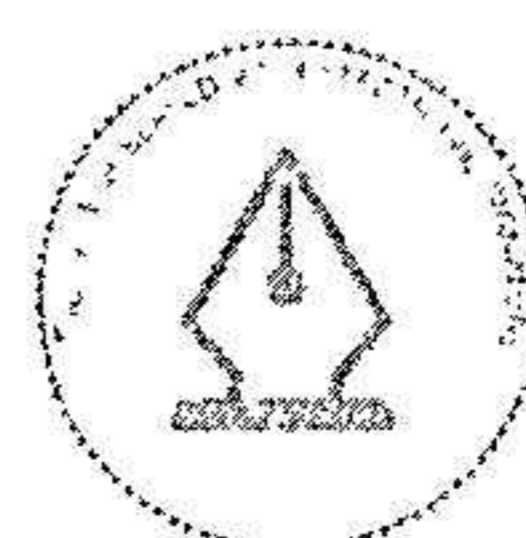
This file is sealed with a digital signature.
The seal is a guarantee for the authenticity
of the document.

Document ID
2CE60B4930B5449FBB17F78438222DA7

Kassaflödesanalys - koncernen

Belopp i kkr	Not	2023-01-01 2023-12-31	2022-01-01 2022-12-31
Den löpande verksamheten			
Resultat efter finansiella poster	29	120 322	15 142
Justering för poster som inte ingår i kassaflödet	30	82 315	59 753
		<u>202 637</u>	<u>74 895</u>
Betald inkomstskatt		-2 711	-26 237
Kassaflöde från den löpande verksamheten före förändringar av rörelsekapital		<u>199 926</u>	<u>48 658</u>
<i>Kassaflöde från förändringar i rörelsekapital</i>			
Ökning(-)/Minskning(+) av varulager		-114 189	-352 582
Ökning(-)/Minskning(+) av rörelsefordringar		219 245	-45 820
Ökning(+)/Minskning(-) av rörelseskulder		56 911	92 709
Kassaflöde från den löpande verksamheten		<u>361 892</u>	<u>-257 035</u>
Investeringsverksamheten			
Förvärv av materiella anläggningstillgångar	12, 13, 15	-42 864	-85 573
Förvärv av dotterföretag/rörelse, netto likvidpåverkan		-	-209 635
Förvärv av immateriella anläggningstillgångar	10	-137	-13 143
Kassaflöde från investeringsverksamheten		<u>-43 001</u>	<u>-308 351</u>
Finansieringsverksamheten			
Erhållna aktieägartillskott		-	100 000
Upptagna lån		5 276	132 070
Förändring av kortfristiga skulder till kreditinstitut		-279 343	405 157
Förändring koncernmellanhavanden		-1 614	1 614
Amortering av skuld		-29 988	-23 156
Utbetald utdelning		-	-50 000
Kassaflöde från finansieringsverksamheten		<u>-305 669</u>	<u>565 685</u>
Årets kassaflöde		<u>13 223</u>	<u>300</u>
Likvida medel vid årets början		555	232
Kursdifferens i likvida medel		-2	23
Likvida medel vid årets slut	31	<u>13 776</u>	<u>555</u>

2024062707760




This file is sealed with a digital signature.
The seal is a guarantee for the authenticity
of the document.

Document ID
2CE60B4930B5449FBB17F78438222DA7

Resultaträkning - moderföretaget

Belopp i kkr	Not	2023-01-01 2023-12-31	2022-01-01 2022-12-31
Nettoomsättning	2	34 451	19 351
Summa rörelsens intäkter		34 451	19 351
Rörelsens kostnader			
Övriga externa kostnader	3	-24 862	-16 337
Personalkostnader	4	-139	-311
Av- och nedskrivningar av materiella och immateriella anläggningstillgångar		-7 033	-12 163
Rörelseresultat		2 417	-9 460
Resultat från finansiella poster			
Ränteintäkter och liknande resultatposter	6	30 427	14 429
Räntekostnader och liknande resultatposter	7	-35 739	-10 263
Resultat efter finansiella poster		-2 895	-5 294
Bokslutsdispositioner			
Koncernbidrag, erhållna		14 970	-
Resultat före skatt		12 075	-5 294
Skatt på årets resultat	8	-2 486	1 091
Årets resultat		9 589	-4 203

2024062707761




This file is sealed with a digital signature.
The seal is a guarantee for the authenticity
of the document.

Document ID
2CE60B4930B5449F8B17F78438222DA7

Balansräkning - moderföretaget

Belopp i kkr	Not	2023-12-31	2022-12-31
TILLGÅNGAR			
Anläggningstillgångar			
<i>Immateriella anläggningstillgångar</i>			
Övriga immateriella anläggningstillgångar	10	25 586	27 619
Pågående immateriella anläggningstillgångar	14	—	5 000
		<u>25 586</u>	<u>32 619</u>
<i>Finansiella anläggningstillgångar</i>			
Andelar i koncernföretag	16	369 786	369 786
Långfristiga fordringar hos koncernföretag	19	429 359	430 610
Uppskjuten skattefordran	18	—	1 091
		<u>799 145</u>	<u>801 487</u>
Summa anläggningstillgångar		824 731	834 106
Omsättningstillgångar			
<i>Kortfristiga fordringar</i>			
Fordringar hos koncernföretag		443 892	253 742
Aktuell skattefordran		—	400
Övriga fordringar		—	1 092
Förutbetalda kostnader och upplupna intäkter	20	518	246
		<u>444 409</u>	<u>255 480</u>
Summa omsättningstillgångar		444 409	255 480
SUMMA TILLGÅNGAR		1 269 140	1 089 586

2024062707762




This file is sealed with a digital signature.
The seal is a guarantee for the authenticity
of the document.

Document ID
2CE60B4930B5449FBB17F78438222DA7

Balansräkning - moderföretaget

Belopp i kkr	Not	2023-12-31	2022-12-31
EGET KAPITAL OCH SKULDER			
<i>Eget kapital</i>			
<i>Bundet eget kapital</i>			
Aktiekapital	21	100 000	100 000
		100 000	100 000
<i>Fritt eget kapital</i>			
Balanserat resultat		185 295	189 498
Årets resultat		9 589	-4 203
		194 884	185 295
		294 884	285 295
<i>Långfristiga skulder</i>			
Skulder till kreditinstitut	23	49 932	72 334
		49 932	72 334
<i>Kortfristiga skulder</i>			
Skulder till kreditinstitut	24	323 725	351 669
Leverantörsskulder		536	511
Skulder till koncernföretag		598 245	379 317
Aktuell skatteskuld		1 089	-
Upplupna kostnader och förutbetalda intäkter	25	729	460
		924 324	731 957
SUMMA EGET KAPITAL OCH SKULDER		1 269 140	1 089 586

2024062707763



This file is sealed with a digital signature.
The seal is a guarantee for the authenticity
of the document.


Document ID
2CE60B4930B5449FBB17F78438222DA7

Rapport över förändringar i eget kapital - moderföretaget

Belopp i kkr

		Aktie- kapital	Reservfond
Bundet eget kapital			
Ingående balans	2022-01-01	100 000	—
Eget kapital	2022-12-31	100 000	—
Ingående balans	2023-01-01	100 000	—
Eget kapital	2023-12-31	100 000	—
Fritt eget kapital			
			Balanserat resultat inkl årets resultat
Ingående balans	2022-01-01		139 498
Årets resultat			-4 203
Utdelning			-50 000
Erhållna aktieägartillskott			100 000
Eget kapital	2022-12-31		185 295
Ingående balans	2023-01-01		185 295
Årets resultat			9 589
Eget kapital	2023-12-31		194 884

2024062707764



This file is sealed with a digital signature.
The seal is a guarantee for the authenticity
of the document.

Document ID
2CE60B4930B5449FBB17F78438222DA7

Kassaflödesanalys - moderföretaget

Belopp i kkr	2023-01-01		2022-01-01	
		2023-12-31		2022-12-31
Den löpande verksamheten				
Resultat efter finansiella poster	29	12 075		-5 294
Justering för poster som inte ingår i kassaflödet	30	7 613		12 163
		19 688		6 869
Betald inkomstskatt		94		420
Kassaflöde från den löpande verksamheten före förändringar av rörelsekapital		19 782		7 289
<i>Kassaflöde från förändringar i rörelsekapital</i>				
Ökning(-)/Minskning(+) av rörelsefordringar		820		2 652
Ökning(+)/Minskning(-) av rörelseskulder		294		-10 921
Kassaflöde från den löpande verksamheten		20 896		-980
Investeringsverksamheten				
Förvärv av immateriella anläggningstillgångar	10, 14	-		-13 143
Kassaflöde från investeringsverksamheten		-		-13 143
Finansieringsverksamheten				
Erhållna aktieägartillskott		-		100 000
Upptagna lån		-		111 283
Minskning av kortfristiga räntebärande skulder		-27 944		-
Ökning av kortfristiga räntebärande skulder		-		138 446
Koncernmellanhavanden		30 029		-268 914
Amortering av skuld		-22 981		-16 692
Utbetald utdelning		-		-50 000
Kassaflöde från finansieringsverksamheten		-20 896		14 123
Årets kassaflöde		-		-
Likvida medel vid årets början		-		-
Likvida medel vid årets slut	31	-		-

2024062707765



This file is sealed with a digital signature.
The seal is a guarantee for the authenticity of the document.

Document ID
2CE60B4930B5449FBB17F78438222DA7

Noter

Belopp i kkr om inget annat anges

Not 1 Redovisningsprinciper

Årsredovisningen har upprättats i enlighet med årsredovisningslagen och enligt Bokföringsnämndens allmänna råd BFNAR 2012:1 Årsredovisning och koncernredovisning (K3).

Tillgångar, avsättningar och skulder har värderats till anskaffningsvärden om inget annat anges nedan.

Immateriella tillgångar

Övriga immateriella anläggningstillgångar

Övriga immateriella anläggningstillgångar som förvärvats är redovisade till anskaffningsvärde minskat med ackumulerade avskrivningar och nedskrivningar. Utgifter för internt genererad goodwill och varumärken redovisas i resultaträkningen som kostnad när de uppkommer.

Avskrivningar

Avskrivning sker linjärt över tillgångens beräknade nyttjandeperiod. Avskrivningen redovisas som kostnad i resultaträkningen.

Immateriella tillgångar

Goodwill
Mjukvara

10 år
5 år

Materiella anläggningstillgångar

Materiella anläggningstillgångar redovisas till anskaffningsvärde minskat med ackumulerade avskrivningar. I anskaffningsvärdet ingår förutom inköpspriset även utgifter som är direkt hänförliga till förvärvet.

Tillkommande utgifter

Tillkommande utgifter som uppfyller tillgångskriteriet räknas in i tillgångens redovisade värde. Utgifter för löpande underhåll och reparationer redovisas som kostnader när de uppkommer.

För vissa av de materiella anläggningstillgångarna har skillnaden i förbrukningen av betydande komponenter bedömts vara väsentlig. Dessa tillgångar har därför delats upp i komponenter vilka skrivs av separat.

Avskrivningar

Avskrivning sker linjärt över tillgångens beräknade nyttjandeperiod eftersom det återspeglar den förväntade förbrukningen av tillgångens framtida ekonomiska fördelar. Avskrivningen redovisas som kostnad i resultaträkningen.

Byggnader


Maskiner och andra tekniska anläggningar
Inventarier, verktyg och installationer

Nyttjandeperiod
13-50 år
3-20 år
3-10 år

Nedskrivningar - materiella anläggningstillgångar samt andelar i koncernföretag

Vid varje balansdag bedöms om det finns någon indikation på att en tillgångs värde är lägre än dess redovisade värde. Om en sådan indikation finns, beräknas tillgångens återvinningsvärde.

Återvinningsvärdet är det högsta av verkligt värde med avdrag för försäljningskostnader och nyttjandevärde. Vid beräkning av nyttjandevärdet beräknas nuvärdet av de framtida kassafflöden som tillgången väntas ge upphov till i den löpande verksamheten samt när den avyttras eller utträngs. Den diskonteringsränta som används är före skatt och återspeglar marknadsmässiga bedömningar av pengars tidsvärde och de risker som avser tillgången. En tidigare nedskrivning återförs endast om de skäl som låg till grund för beräkningen av återvinningsvärdet vid den senaste nedskrivningen har förändrats.



This file is sealed with a digital signature.
The seal is a guarantee for the authenticity
of the document.

Document ID
2CE60B4930B5449FBB17F78438222DA7

2024062707766

Leasing

Alla leasingavtal har klassificerats som finansiella eller operationella leasingavtal. Ett finansiellt leasingavtal är ett leasingavtal enligt vilka de risker och fördelar som är förknippade med att äga en tillgång i allt väsentligt överförs från leasegivaren till leasetagaren. Ett operationellt leasingavtal är ett leasingavtal som inte är ett finansiellt leasingavtal.

Finansiella leasingavtal

Rättigheter och skyldigheter enligt finansiella leasingavtal redovisas som tillgång och skuld i balansräkningen. Vid det första redovisningstillfället värderas tillgången och skulden till det lägsta av tillgångens verkliga värde och nuvärdet av minimileaseavgifterna. Utgifter som är direkt hänförliga till ingående och upplägg av leasingavtalet läggs till det belopp som redovisas som tillgång.

Efter det första redovisningstillfället fördelas minimileaseavgifterna på ränta och amortering av skulden enligt effektivräntemetoden. Variabla avgifter redovisas som kostnader det räkenskapsår de uppkommit.

Den leasade tillgången skrivs av över nyttjandeperioden [leasingperioden].

Operationella leasingavtal

Leasingavgifterna enligt operationella leasingavtal, inklusive förhöjd förstagångshyra men exklusive utgifter för tjänster som försäkring och underhåll, redovisas som kostnad linjärt över leasingperioden.

Utländsk valuta

För poster som ingår i en säkringsrelation - se under rubriken "Säkringsredovisning".

Poster i utländsk valuta

Monetära poster i utländsk valuta räknas om till balansdagens kurs. Icke-monetära poster räknas inte om utan redovisas till kursen vid anskaffningstillfället.

Valutakursdifferenser som hänförs till metallhandel redovisas som rörelsepost. Kursdifferenser av finansiell karaktär redovisas under finansiella intäkter och kostnader.

Valutakursdifferenser som uppkommer vid reglering eller omräkning av monetära poster redovisas i resultaträkningen det räkenskapsår de uppkommer.

Nettoinvesteringar i utlandsverksamhet

En valutakursdifferens som avser en monetär post som utgör en del av en nettoinvestering i en utlandsverksamhet och som är värderad utifrån anskaffningsvärde redovisas i koncernredovisningen som en separat komponent direkt i eget kapital.

Omräkning av utlandsverksamheter

Tillgångar och skulder räknas om till redovisningsvalutan till balansdagskurs. Intäkter och kostnader räknas om till genomsnittlig kurs för perioden. Valutakursdifferenser som uppkommer vid omräkningen redovisas direkt mot eget kapital.

Varulager


Varulagret är upplaget till det lägsta av anskaffningsvärdet och nettoförsäljningsvärdet. Därvid har inkursrisk beaktats. Anskaffningsvärdet i Svenska bolaget beräknas enligt först in- först ut- principen, de Tyska bolagen värderas till marknadsvärdet på metall på balansdagen. I anskaffningsvärdet ingår förutom utgifter för inköp även utgifter för att bringa varorna till deras aktuella plats och skick. I egentillverkade halv- och helfabrikat består anskaffningsvärdet av direkta tillverkningskostnader och en skälig andel av indirekta tillverkningskostnader. Vid värderingen har hänsyn tagits till normalt kapacitetsutnyttjande.

Finansiella tillgångar och skulder

Finansiella tillgångar och skulder redovisas i enlighet med kapitel 11 (Finansiella instrument värderade utifrån anskaffningsvärdet) i BFNAR 2012:1.

Redovisning i och borttagande från balansräkningen

En finansiell tillgång eller finansiell skuld tas upp i balansräkningen när företaget blir part i instrumentets avtalsmässiga villkor. En finansiell tillgång tas bort från balansräkningen när den avtalsenliga rätten till kassaflödet från tillgången har upphört eller reglerats. Detsamma gäller när de risker och fördelar som är förknippade med innehavet i allt väsentligt överförs till annan part och företaget inte längre har kontroll över den finansiella tillgången. En finansiell skuld tas bort från balansräkningen när den avtalade förpliktelsen fullgjorts eller upphört.



This file is sealed with a digital signature.
The seal is a guarantee for the authenticity
of the document.

Document ID
2CE60B4930B5449FBB17F78438222DA7

Värdering av finansiella tillgångar

Finansiella tillgångar värderas vid första redovisningstillfället till anskaffningsvärde, inklusive eventuella transaktionsutgifter som är direkt hänförliga till förvärvet av tillgången.

Kundfordringar och övriga fordringar som utgör omsättningstillgångar värderas individuellt till det belopp som beräknas inflyta.

Finansiella anläggningstillgångar värderas efter första redovisningstillfället till anskaffningsvärde med avdrag för eventuella nedskrivningar och med tillägg för eventuella uppskrivningar.

Vid värdering till lägsta värdets princip respektive vid bedömning av nedskrivningsbehov anses företagets finansiella instrument som innehas för riskspridning ingå i en värdepappersportfölj och värderas därför som en post.

Värdering av finansiella skulder

Finansiella skulder värderas till upplupet anskaffningsvärde. Utgifter som är direkt hänförliga till upptagande av lån korrigerar lånets anskaffningsvärde och periodiseras enligt effektivräntemetoden. Kortfristiga finansiella skulder som leverantörsskulder, skulder till kreditinstitut etc. värderas till nominellt belopp.

Resultatpåverkan av kvantitetsmässigt balanserad metallposition redovisas som skuld om positionen innebär en realiserad förlust. En realiserad vinst redovisas inte.

Säkringsredovisning

Säkringsredovisning tillämpas endast då det finns en ekonomisk relation mellan säkringsinstrumentet och den säkrade posten som överensstämmer med företagets mål för riskhantering. Dessutom krävs att säkringsförhållandet förväntas vara effektivt under den period för vilken säkringen har identifierats samt att säkringsförhållandet och företagets mål för riskhantering och riskhanteringsstrategi avseende säkringen är dokumenterade senast när säkringen ingås.

(i) Säkring av fordringar och skulder i utländsk valuta

Säkringsredovisning tillämpas till viss del avseende de säkrade valutariskerna.

Vid en säkring av fordringar och skulder i utländsk valuta med valutaterminer värderas den underliggande fordran eller skulden till terminskurs.

(ii) Säkring av bindande åtaganden och prognostiserade transaktioner i utländsk valuta

Bolaget innehar valutaterminskontrakt i syfte att säkra framtida bearbetningsintäkter. Resultatet av säkringar av bindande åtaganden och mycket sannolika prognostiserade transaktioner i utländsk valuta avseende bearbetningsintäkter redovisas samtidigt som den säkrade transaktionen påverkar resultaträkningen.

Ersättningar till anställda

Avgiftsbestämda planer

Avgifterna för avgiftsbestämda planer redovisas som kostnad. Obetalda avgifter redovisas som skuld.

Förmånsbestämda planer

Planer för vilka pensionspremier betalas redovisas som avgiftsbestämda vilket innebär att avgifterna kostnadsförs i resultaträkningen.

I de fall förmånsbestämda pensionsplaner finansieras i egen regi redovisas pensionskulden till det belopp som erhålls från PRI Pensionsgaranti.

Pensionsförpliktelser i koncernens utländska dotterföretag redovisas på samma sätt som i det utländska dotterföretaget.



This file is sealed with a digital signature.
The seal is a guarantee for the authenticity
of the document.

Document ID
2CE60B4930B5449F8B17F78438222DA7

Skatt

Skatt på årets resultat i resultaträkningen består av aktuell skatt och uppskjuten skatt. Aktuell skatt är inkomstskatt för innevarande räkenskapsår som avser årets skattepliktiga resultat och den del av tidigare räkenskapsårs inkomstskatt som ännu inte har redovisats. Uppskjuten skatt är inkomstskatt för skattepliktigt resultat avseende framtida räkenskapsår till följd av tidigare transaktioner eller händelser.

Uppskjuten skatteskuld redovisas för alla skattepliktiga temporära skillnader. Uppskjuten skattefordran redovisas för avdragsgilla temporära skillnader och för möjligheten att i framtiden använda skattemässiga underskottsavdrag. Värderingen baseras på hur det redovisade värdet för motsvarande tillgång eller skuld förväntas återvinnas respektive regleras. Beloppen baseras på de skattesatser och skatteregler som är beslutade före balansdagen och har inte nuvärdeberäknats.

Uppskjutna skattefordringar har värderats till högst det belopp som sannolikt kommer att återvinnas baserat på innevarande och framtida skattepliktiga resultat. Värderingen omprövas varje balansdag.

I koncernbalansräkningen delas obeskattade reserver upp på uppskjuten skatt och eget kapital.

Avsättningar

En avsättning redovisas i balansräkningen när företaget har en legal eller informell förpliktelse till följd av en inträffad händelse och det är sannolikt att ett utflöde av resurser krävs för att reglera förpliktelsen och en tillförlitlig uppskattning av beloppet kan göras.

Vid första redovisningstillfället värderas avsättningar till den bästa uppskattningen av det belopp som kommer att krävas för att reglera förpliktelsen på balansdagen. Avsättningarna omprövas varje balansdag.

Eventualförpliktelser

En eventualförpliktelse redovisas inom linjen när det finns:

- En möjlig förpliktelse som härrör till följd av inträffade händelser och vars förekomst endast kommer att bekräftas av en eller flera osäkra framtida händelser, som inte helt ligger inom företagets kontroll, inträffar eller uteblir, eller
- En befintlig förpliktelse till följd av inträffade händelser, men som inte redovisas som skuld eller avsättning eftersom det inte är sannolikt att ett utflöde av resurser kommer att krävas för att reglera förpliktelsen eller förpliktelsens storlek inte kan beräknas med tillräcklig tillförlitlighet.

Intäkter

Det inflöde av ekonomiska fördelar som företaget erhållit eller kommer att erhålla för egen räkning redovisas som intäkt. Intäkter värderas till verkliga värdet av det som erhållits eller kommer att erhållas, med avdrag för rabatter.

Försäljning av varor

Vid försäljning av varor redovisas intäkten vid leverans.

Ränta, royalty och utdelning

Intäkt redovisas när de ekonomiska fördelarna som är förknippade med transaktionen sannolikt kommer att tillfalla företaget samt när inkomsten kan beräknas på ett tillförlitligt sätt.

Koncernredovisning

Dotterföretag

Dotterföretag är företag i vilka moderföretaget direkt eller indirekt innehar mer än 50 % av rösttalet eller på annat sätt har ett bestämmande inflytande. Bestämmande inflytande innebär en rätt att utforma ett företags finansiella och operativa strategier i syfte att erhålla ekonomiska fördelar. Redovisningen av rörelseförvärv bygger på enhetssynen. Det innebär att förvärvsanalysen upprättas per den tidpunkt då förvärvaren får bestämmande inflytande. Från och med denna tidpunkt ses förvärvaren och den förvärvade enheten som en redovisningsenhet. Tillämpningen av enhetssynen innebär vidare att alla tillgångar (inklusive goodwill) och skulder samt intäkter och kostnader medräknas i sin helhet även för delägda dotterföretag.

Anskaffningsvärdet för dotterföretag beräknas till summan av verkligt värde vid förvärvstidpunkten för erlagda tillgångar med tillägg av uppkomna och övertagna skulder samt emitterade eget kapitalinstrument, utgifter som är direkt hänförliga till rörelseförvärvet samt eventuell tilläggsköpeskillning. I förvärvsanalysen fastställs det verkliga värdet, med några undantag, vid förvärvstidpunkten av förvärvade identifierbara tillgångar och övertagna skulder. Från och med förvärvstidpunkten inkluderas i koncernredovisningen det förvärvade företagens intäkter och kostnader, identifierbara tillgångar och skulder liksom eventuell uppkommen goodwill eller negativ goodwill.



This file is sealed with a digital signature.
The seal is a guarantee for the authenticity
of the document.

Document ID
2CE60B4930B5449FBB17F78438222DA7

Goodwill

Koncernmässig goodwill uppkommer när anskaffningsvärdet vid förvärv av andelar i dotterföretag överstiger det i förvärvsanalysen fastställda värdet på det förvärvade företags identifierbara nettotillgångar. Goodwill redovisas till anskaffningsvärde med avdrag för ackumulerade avskrivningar och eventuell nedskrivning.

Gemensamt styrda företag

Ett gemensamt styrt företag är ett joint venture som inbegriper bildandet av ett aktiebolag, handelsbolag eller någon annan form av företag i vilket varje samägare äger andelar. Joint venture är ett avtalsbaserat samarbete där två eller flera parter gemensamt bedriver en ekonomisk verksamhet och har ett gemensamt bestämmande inflytande över verksamheten.

Eliminering av transaktioner mellan koncernföretag och gemensamt styrda företag

Koncerninterna fordringar och skulder, intäkter och kostnader och orealiserade vinster eller förluster som uppkommer vid transaktioner mellan koncernföretag elimineras i sin helhet. Orealiserade förluster elimineras på samma sätt som orealiserade vinster, men endast i den utsträckning det inte finns någon indikation på något nedskrivningsbehov.

Redovisningsprinciper i moderföretaget

Redovisningsprinciperna i moderföretaget överensstämmer med de ovan angivna redovisningsprinciperna i koncernredovisningen utom i nedanstående fall.

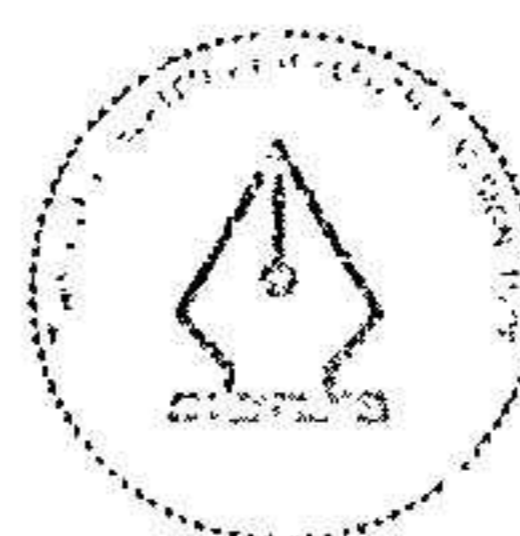
Andelar i dotterföretag och gemensamt styrda företag

Andelar i dotterföretag och gemensamt styrda företag redovisas till anskaffningsvärde minskat med ackumulerade nedskrivningar. I anskaffningsvärdet ingår förutom inköpspriset även utgifter som är direkt hänförliga till förvärvet.

Anteciperad utdelning

Eftersom moderföretaget innehar mer än hälften av rösterna för samtliga andelar i dotterföretaget redovisas utdelning när rätten att få utdelning bedöms som säker och kan beräknas på ett tillförlitligt sätt.

2024062707770



This file is sealed with a digital signature.
The seal is a guarantee for the authenticity
of the document.

Document ID
2CE60B4930B5449FBB17F78438222DA7

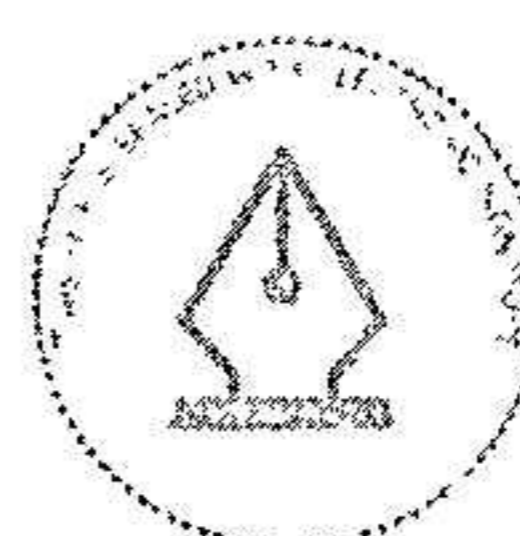
Not 2 Nettoomsättning per rörelsegren och geografisk marknad

	2023	2022
Koncernen		
<i>Nettoomsättning per geografisk marknad</i>		
Norra Europa	13 696 216	11 489 127
Södra Europa	1 955 915	1 586 013
Övriga världen	402 939	218 222
	<u>16 055 069</u>	<u>13 293 362</u>
Moderföretaget		
<i>Nettoomsättning per geografisk marknad</i>		
Sverige	19 517	13 440
Övriga länder	14 934	5 911
	<u>34 451</u>	<u>19 351</u>

Not 3 Arvode och kostnadsersättning till revisorer

	2023	2022
Koncern		
KPMG AB		
Revisionsuppdrag	2 683	1 382
Utökad revision	1 551	1 110
Skatterådgivning	–	25
Andra uppdrag	527	50
Övriga revisorer		
Revisionsuppdrag	286	266
Skatterådgivning	23	234
Andra uppdrag	743	56
Moderföretag		
KPMG AB		
Revisionsuppdrag	378	88
Utökad revision	832	162
Skatterådgivning	–	25
Övriga uppdrag	150	25
Övriga revisorer		
Andra uppdrag	–	56

Med revisionsuppdrag avses granskning av årsredovisningen och bokföringen samt styrelsens och verkställande direktörens förvaltning, övriga arbetsuppgifter som det ankommer på företagets revisor att utföra samt rådgivning eller annat biträde som föranleds av iakttagelser vid sådan granskning eller genomförandet av sådana övriga arbetsuppgifter.



This file is sealed with a digital signature.
The seal is a guarantee for the authenticity
of the document.

Document ID
2CE60B4930B5449FBB17F78438222DA7

2024062707771

Not 4 Anställda, personalkostnader och arvoden till styrelse och revisorer

Medelantalet anställda	2023		2022	
		varav män		varav män
Moderföretaget				
Sverige	–	0%	–	0%
Totalt i moderföretaget	–	0%	–	0%
Dotterföretag				
Sverige	146	80%	129	80%
Tyskland	254	85%	252	85%
Totalt i dotterföretag	400	82%	381	82%
Koncernen totalt	400	82%	381	82%

Redovisning av könsfördelning i företagsledning

	2023	2022
	Andel kvinnor	Andel kvinnor
Koncernen totalt		
Styrelsen	15%	14%
Övriga ledande befattningshavare	9%	20%
Moderföretaget		
Styrelsen	0%	0%
Övriga ledande befattningshavare	0%	0%

Löner och andra ersättningar samt sociala kostnader, inklusive pensionskostnader

	2023		2022	
	Löner och ersättningar	Sociala kostnader	Löner och ersättningar	Sociala kostnader
Moderföretaget (varav pensionskostnad)	260 ¹⁾	54 (–)	260 ¹⁾	51 (–)
Dotterföretag (varav pensionskostnad)	272 468	42 821 (12 723)	209 913	38 572 (17 895)
Koncernen totalt (varav pensionskostnad)	272 728 ¹⁾	42 875 (12 723)	210 173 ¹⁾	38 623 (17 895)

1) Av koncernens pensionskostnader avser 422 KSEK (f.å. 664 KSEK) företags styrelse och VD

Löner och andra ersättningar fördelade mellan styrelseledamöter m.fl. och övriga anställda

	2023		2022	
	Styrelse och VD	Övriga anställda	Styrelse och VD	Övriga anställda
Moderföretaget	260	–	260	–
Dotterföretag (varav tantiem o.d.)	4 340	268 388 (–)	4 378 (260)	205 535 (–)
Koncernen totalt (varav tantiem o.d.)	4 600 (–)	268 388	4 638 (260)	205 535

Not 5 Operationell leasing

Leasingavtal där företaget är leasetagare

Koncern	2023	2022
	<i>Framtida minimileaseavgifter avseende icke uppsägningsbara operationella leasingavtal</i>	
Inom ett år	1 891	1 900
Mellan ett och fem år	–	1 742
	1 891	3 642
	2023	2022
Räkenskapsårets kostnadsförda leasingavgifter	1 956	1 900

2024062707772



This file is sealed with a digital signature. The seal is a guarantee for the authenticity of the document.

Document ID
2CE60B4930B5449FBB17F78438222DA7

2024062707773

Not 6	Ränteintäkter och liknande resultatposter	2023		2022	
Koncernen					
	Ränteintäkter, övriga		3 962		603
			<u>3 962</u>		<u>603</u>
Moderföretaget					
	Ränteintäkter, koncernföretag		26 665		14 429
	Ränteintäkter, övriga		3 762		–
			<u>30 427</u>		<u>14 429</u>

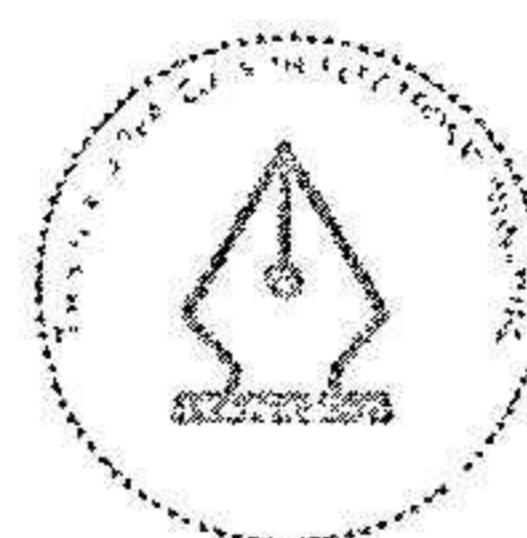
Not 7	Räntekostnader och liknande resultatposter	2023		2022	
Koncernen					
	Räntekostnader, övriga		-69 443		-27 210
	Kursdifferenser		-1 060		-1 550
			<u>-70 503</u>		<u>-28 760</u>
Moderföretaget					
	Räntekostnader, koncernföretag		-7 755		-403
	Räntekostnader, övriga		-26 924		-8 310
	Kursdifferenser		-1 060		-1 550
			<u>-35 739</u>		<u>-10 263</u>

Not 8	Skatt på årets resultat	2023		2022	
Koncernen					
	Aktuell skattekostnad		-26 743		-13 234
	Uppskjuten skatt		-2 083		14 931
			<u>-28 826</u>		<u>1 697</u>

		2023		2022	
Moderföretaget					
	Aktuell skattekostnad		-1 395		–
	Uppskjuten skatt		-1 091		1 091
			<u>-2 486</u>		<u>1 091</u>

Avstämning av effektiv skatt	2023				2022				
		Procent	Belopp	Procent	Belopp	Procent	Belopp	Procent	Belopp
Koncernen									
	Resultat före skatt		120 322		15 142				
	Skatt enligt gällande skattesats för moderföretaget	20,6%	-24 786	20,6%	-3 119				
	Andra icke-avdragsgilla kostnader	0,1%	-89	0,0%	-71				
	Ej skattepliktiga intäkter	0,0%	41	0,0%	2				
	Utnyttjande av tidigare ej aktiverade underskottsavdrag	0,9%	-1 091	0,0%	–				
	Schablonintäkt på ingående belopp periodiseringsfond	0,1%	-96	0,1%	-89				
	Effekt av andra skattesatser för utländska dotterföretag	2,3%	-2 739		5 207				
	Övrigt	0,1%	-67	2,3%	-233				
	Redovisad effektiv skatt	24,0%	-28 826	23,1%	1 697				

		2023		2022	
	Procent	Belopp	Procent	Belopp	Procent
Moderföretaget					
	Resultat före skatt		12 075		-5 294
	Skatt enligt gällande skattesats för moderföretaget	20,6%	-2 487	20,6%	1 091
	Ej skattepliktiga intäkter	0,0%	1	-20,5%	–
	Redovisad effektiv skatt	20,6%	-2 486	0,1%	1 091



This file is sealed with a digital signature.
The seal is a guarantee for the authenticity
of the document.

Document ID
2CE60B4930B5449FBB17F78438222DA7

2024062707774

Not 9	Goodwill	2023-12-31	2022-12-31
Koncernen			
<i>Ackumulerade anskaffningsvärden</i>			
Vid årets början		308 908	302 196
Årets omräkningsdifferenser		-241	6 713
Vid årets slut		308 668	308 908
<i>Ackumulerade avskrivningar</i>			
Vid årets början		-261 995	-251 885
Årets avskrivning		-8 155	-7 598
Årets omräkningsdifferenser		339	-2 513
Vid årets slut		-269 812	-261 995
Redovisat värde vid årets slut		38 856	46 913
Not 10			
Övriga immateriella anläggningstillgångar			
Koncernen			
<i>Ackumulerade anskaffningsvärden</i>			
Vid årets början		32 664	20 000
Investeringar		137	1 024
Omklassificeringar		5 000	11 639
Vid årets slut		37 801	32 664
<i>Ackumulerade avskrivningar</i>			
Vid årets början		-5 044	-
Avskrivningar		-7 060	-5 044
Vid årets slut		-12 104	-5 044
Redovisat värde vid årets slut		25 697	27 620
Moderföretaget			
<i>Ackumulerade anskaffningsvärden</i>			
Vid årets början		32 663	20 000
Investeringar		-	1 024
Omklassificeringar		5 000	11 639
Vid årets slut		37 663	32 663
<i>Ackumulerade avskrivningar</i>			
Vid årets början		-5 044	-
Avskrivningar		-7 033	-5 044
Vid årets slut		-12 077	-5 044
Redovisat värde vid årets slut		25 586	27 619

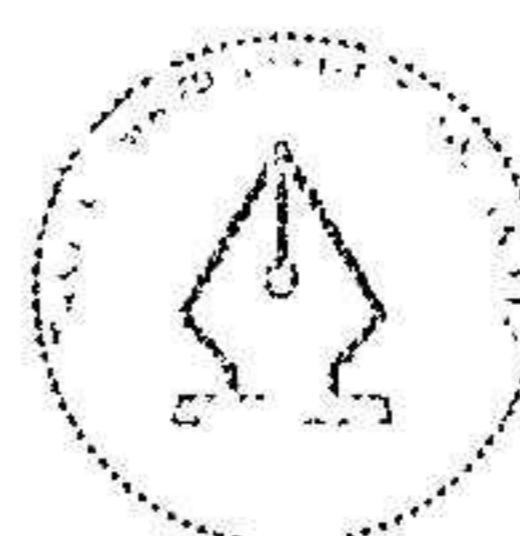


This file is sealed with a digital signature.
The seal is a guarantee for the authenticity
of the document.

Document ID
2CE60B4930B5449FBB17F78438222DA7

Not 11	Byggnader och mark	2023-12-31	2022-12-31
Koncernen			
<i>Akkumulerade anskaffningsvärden</i>			
Vid årets början		58 424	–
Årets investering		–	56 055
Omklassificeringar		444	–
Årets omräkningsdifferenser		-170	2 368
Vid årets slut		58 698	58 424
<i>Akkumulerade avskrivningar</i>			
Vid årets början		-1 402	–
Omklassificeringar		-33	–
Årets avskrivning		-2 880	-1 342
Årets omräkningsdifferenser		88	-60
Vid årets slut		-4 228	-1 402
Redovisat värde vid årets slut		54 470	57 021
Varav mark		2023-12-31	2022-12-31
Koncernen			
Akkumulerade anskaffningsvärden		3 495	3 505
Redovisat värde vid årets slut		3 495	3 505
Not 12	Maskiner och andra tekniska anläggningar	2023-12-31	2022-12-31
Koncernen			
<i>Akkumulerade anskaffningsvärden</i>			
Vid årets början		814 042	589 775
Nyanskaffningar		12 317	46 432
Rörelseförvärv		–	162 998
Omklassificeringar		16 903	691
Årets omräkningsdifferenser		-1 040	14 146
Vid årets slut		842 221	814 042
<i>Akkumulerade avskrivningar</i>			
Vid årets början		-584 158	-545 861
Årets avskrivning		-37 776	-31 943
Årets omräkningsdifferenser		-1 129	-6 354
Vid årets slut		-623 063	-584 158
Redovisat värde vid årets slut		219 158	229 884
Koncernen		2023-12-31	2022-12-31
Maskiner som innehas under finansiella leasingavtal			
ingår med ett redovisat värde om		11 730	19 122

Under övriga kort- respektive långfristiga skulder i koncernen redovisas nuvärdet av framtida betalningar avseende skuldförda finansiella leasingförpliktelser.



This file is sealed with a digital signature.
The seal is a guarantee for the authenticity
of the document.

Document ID:
2CE60B4930B5449FBB17F78438222DA7

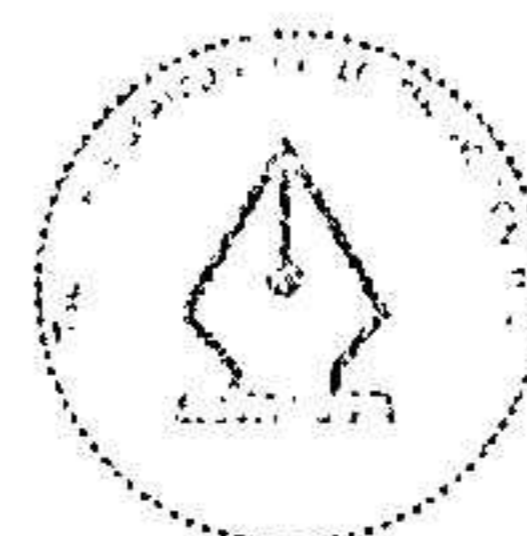
202406270775

2024062707776

Not 13	Inventarier, verktyg och installationer	2023-12-31	2022-12-31
Koncernen			
<i>Akkumulerade anskaffningsvärden</i>			
Vid årets början		64 623	55 043
Nyanskaffningar		12 473	229
Rörelseförvärv		-	25 237
Avyttringar och utrangeringar		-	-17 594
Omklassificeringar		-480	-602
Årets omräkningsdifferenser		-209	2 310
Vid årets slut		<u>76 406</u>	<u>64 623</u>
<i>Akkumulerade avskrivningar</i>			
Vid årets början		-51 588	-47 314
Omklassificeringar		33	-
Årets avskrivning		-5 070	-3 234
Årets omräkningsdifferenser		324	-1 040
Vid årets slut		<u>-56 300</u>	<u>-51 588</u>
Redovisat värde vid årets slut		<u>20 106</u>	<u>13 035</u>
Koncernen			
Maskiner som innehas under finansiella leasingavtal		<u>4 144</u>	<u>516</u>
ingår med ett redovisat värde om			

Under övriga kort- respektive långfristiga skulder i koncernen redovisas nuvärdet av framtida betalningar avseende skuldförda finansiella leasingförpliktelser.

Not 14	Pågående immateriella anläggningstillgångar	2023-12-31	2022-12-31
Koncernen			
Vid årets början		5 000	11 639
Nedskrivning		-	-7 119
Omklassificeringar		-5 000	-11 639
Investeringar		-	12 119
Redovisat värde vid årets slut		<u>-</u>	<u>5 000</u>
Moderföretaget			
Vid årets början		5 000	11 639
Nedskrivning		-	-7 119
Omklassificeringar		-5 000	-11 639
Investeringar		-	12 119
Redovisat värde vid årets slut		<u>-</u>	<u>5 000</u>
Not 15			
Pågående nyanläggningar avseende materiella anläggningstillgångar		2023-12-31	2022-12-31
Koncernen			
Vid årets början		16 896	23 115
Rörelseförvärv		-	8 736
Omklassificeringar		-16 867	-24 908
Investeringar		18 045	9 953
Redovisat värde vid årets slut		<u>18 074</u>	<u>16 896</u>



This file is sealed with a digital signature.
The seal is a guarantee for the authenticity
of the document.

Document ID
2CE60B4930B5449FBB17F78438222DA7

Not 16	Andelar i koncernföretag	2023-12-31	2022-12-31
Akkumulerade anskaffningsvärden			
	Vid årets början	387 752	387 752
	Vid årets slut	387 752	387 752
Akkumulerade nedskrivningar			
	Vid årets början	-17 966	-17 966
	Vid årets slut	-17 966	-17 966
	Redovisat värde vid årets slut	369 786	369 786

Spec av moderföretagets andelar i koncernföretag

Dotterföretag / Org nr / Säte	Antal andelar	Andel i (%)	2023-12-31	2022-12-31
			Redovisat värde	Redovisat värde
Elcowire AB, 556027-2055, Helsingborg, Sverige		100,0	348 114	348 114
Elcowire Holding GmbH (namnändrat från Isodraht GmbH), HRB31114, Amtsgericht Stendal, Tyskland		100,0	21 672	21 672
Elcowire Rail GmbH, HRB26635, Amtsgericht Stendal, Tyskland		100,0		
Elcowire Mansfeld GmbH, HRB31180, Amtsgericht Stendal, Tyskland		100,0		
Elcowire GmbH, HRB31382, Amtsgericht Stendal, Tyskland		100,0		
			369 786	369 786

Not 17 Finansiella instrument och riskhantering

Derivat och finansiell riskhantering


Koncernen	2023-12-31		2022-12-31	
	Redovisat värde	Verkligt värde	Redovisat värde	Verkligt värde
Tillgångar				
<i>Derivat för vilka säkringsredovisning tillämpas</i>				
Valutaterminer	–	–	–	–
Metallterminer	–	500	–	645
	–	500	–	645
<i>Derivat för vilka säkringsredovisning inte tillämpas</i>				
Valutaterminer	–	8 239	–	–
Metallterminer	–	173	–	–
	–	8 412	–	–
	–	8 912	–	645

Skulder	2023-12-31		2022-12-31	
	Redovisat värde	Verkligt värde	Redovisat värde	Verkligt värde
<i>Derivat för vilka säkringsredovisning tillämpas</i>				
Valutaterminer prognosticerade flöden	–	–	–	-5 041
Metallterminer	–	-4 756	–	-13 536
Energisäkringar	–	-10 407	–	-7 164
	–	-15 163	–	-25 741
<i>Derivat för vilka säkringsredovisning inte tillämpas</i>				
Valutaterminer	–	–	–	-1 979
Metallterminer	–	-1 296	–	–
	–	-1 296	–	-1 979
	–	-16 459	–	-27 720

För valutakontrakt bestäms det verkliga värdet med utgångspunkt från noterade kurser.

Övriga upplysningar

Koncernen tillämpar säkringsredovisning för prognosticerade framtida kassaflöden.



This file is sealed with a digital signature. The seal is a guarantee for the authenticity of the document.

Document ID
2CE60B4930B5449FBB17F78438222DA7

2024062707777

Not 18 Uppskjuten skatt

Valutaeffekter ingår i saldona.

Koncernen	Uppskjuten skattefordran	2023-12-31	
		Uppskjuten skatteskuld	Netto
Väsentliga temporära skillnader			
Obeskattade reserver	–	-27 818	-27 818
Övriga temporära skillnader	–	-19 737	-19 737
Skattemässigt underskottsavdrag	16 655	–	16 655
Uppskjuten skattefordran/skuld	16 655	-49 244	-30 900

Koncernen	Uppskjuten skattefordran	2022-12-31	
		Uppskjuten skatteskuld	Netto
Väsentliga temporära skillnader			
Obeskattade reserver	–	-25 321	-25 321
Övriga temporära skillnader	–	-20 769	-20 769
Skattemässigt underskottsavdrag	16 704	–	16 704
Uppskjuten skattefordran/skuld	16 704	-46 090	-29 386

Moderföretaget	Uppskjuten skattefordran	2023-12-31	
		Uppskjuten skatteskuld	Netto
Väsentliga temporära skillnader			
Skattemässigt underskottsavdrag	–	–	–
Uppskjuten skattefordran/skuld	–	–	–

Moderföretaget	Uppskjuten skattefordran	2022-12-31	
		Uppskjuten skatteskuld	Netto
Väsentliga temporära skillnader			
Skattemässigt underskottsavdrag	1 091	–	1 091
Uppskjuten skattefordran/skuld	1 091	–	1 091

Not 19 Långfristiga fordringar hos koncernföretag

	2023-12-31	2022-12-31
Moderföretaget		
Akkumulerade anskaffningsvärden		
Vid årets början	430 610	179 025
Nya lån	–	244 772
Reglerade fordringar	–	-22 096
Årets valutakursdifferenser	-1 251	28 910
Vid årets slut	429 359	430 610

Not 20 Förutbetalda kostnader och upplupna intäkter

	2023-12-31	2022-12-31
Koncern		
Förutbetalda hyror	516	–
Förutbetalda försäkring	3 375	–
Förutbetalda pensioner PRI	1 677	1 337
Övriga poster	1 922	5 605
	7 490	6 942
Moderföretaget		
Övriga poster	518	246
	518	246



This file is sealed with a digital signature.
The seal is a guarantee for the authenticity
of the document.

Document ID:
2CE60B4930B5449FBB17F78438222DA7

2024062707778

2024062707779

Not 21 Eget kapital

Aktiekapital

Moderföretaget

Antal aktier	4 000
Kvotvärde	25 000

Förslag till disposition av företagets vinst

Styrelsen föreslår att fritt eget kapital, kr 194 884 153, disponeras enligt följande:

Utdelning		45 000 000
Balanseras i ny räkning		149 884 153
	Summa	194 884 153

Not 22 Övriga avsättningar

	2023-12-31	2022-12-31
Koncernen		
Garantiåtaganden	–	894
Avsättning för metallposition	14 644	898
Övrigt	9 132	8 168
	<u>23 776</u>	<u>9 960</u>

Not 23 Långfristiga skulder till kreditinstitut

Långfristiga skulder till externa kreditinstitut förfaller inom 5 år.

	2023-12-31	2022-12-31
Koncern		
Ingående balans	85 695	2 423
Upptagna lån	5 276	103 601
Amortering	-32 281	-17 255
Årets omklassificeringar	-1 055	-6 464
Årets valutaeffekt	578	3 390
Vid årets slut	<u>58 213</u>	<u>85 695</u>
Moderföretag		
Ingående balans	72 334	–
Upptagna lån	–	85 237
Amortering	-22 980	-16 293
Årets valutaeffekt	578	3 390
Vid årets slut	<u>49 932</u>	<u>72 334</u>

Not 24 Kortfristiga skulder till kreditinstitut

	2023-12-31	2022-12-31
Koncernen		
Fakturabelåning SEK	10 654	19 132
Fakturabelåning EUR	53 475	172 966
Fakturabelåning USD	33 508	149 801
Fakturabelåning GBP	-2 085	5 051
Kortfristig del av långfristigt lån	22 192	22 257
Kortfristigt lån	229 343	228 374
Checkkredit	79 613	106 845
Vid årets slut	<u>426 700</u>	<u>704 426</u>
Moderföretag		
Kortfristig del av långfristigt lån	22 192	22 257
Kortfristigt lån	221 920	222 566
Checkkredit	79 613	106 846
Vid årets slut	<u>323 725</u>	<u>351 669</u>

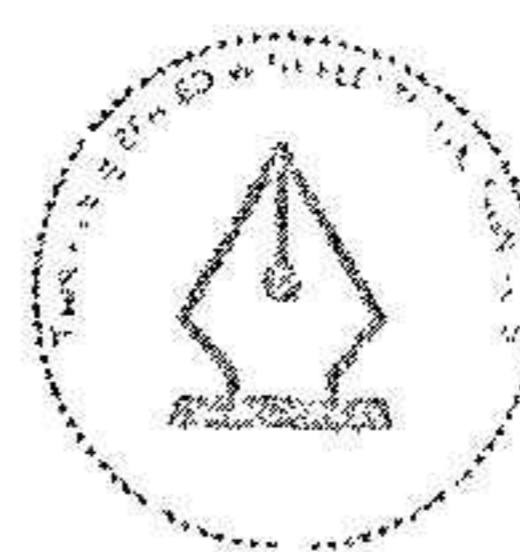


This file is sealed with a digital signature.
The seal is a guarantee for the authenticity
of the document.

Document ID
2CE60B4930B5449FBB17F78438222DA7

2024062707780

Not 25		Upplupna kostnader och förutbetalda intäkter	
		2023-12-31	2022-12-31
Koncern			
Upplupen lön		17 054	18 597
Sociala avgifter		10 044	5 250
Övriga direkta operationella intäkter		30 317	–
Övriga poster		10 254	24 236
		<u>67 670</u>	<u>48 082</u>
Moderföretag			
Upplupet styrelsearvode		–	260
Övriga poster		729	200
		<u>729</u>	<u>460</u>
Not 26		Ställda säkerheter	
		2023-12-31	2022-12-31
<i>Ställda säkerheter för egna skulder och avsättningar</i>			
Koncernen			
Företagsinteckningar		395 000	395 000
Fordringar		335 015	468 841
Varulager		527 005	353 124
Materiella anläggningstillgångar		162 109	177 749
		<u>1 419 129</u>	<u>1 394 714</u>
Not 27		Eventualförpliktelser	
		2023-12-31	2022-12-31
Koncern			
Garantiåtaganden, PRI		1 005	894
Fakturaförsäljning Prysmian		5 039	13 894
		<u>6 044</u>	<u>14 788</u>
Moderföretaget			
Borgensförbindelser		–	–
		<u>–</u>	<u>–</u>
Not 28		Händelser efter balansdagen	
Det har inte skett några väsentliga händelser efter balansdagen.			
Not 29		Betalda räntor och erhållen utdelning	
		2023-12-31	2022-12-31
Koncernen			
Erhållen ränta		3 962	603
Erlagd ränta		-70 503	-28 760
		<u>-66 541</u>	<u>-28 157</u>
Moderföretaget			
Erhållen ränta		30 427	14 429
Erlagd ränta		-35 739	-10 263
		<u>-5 312</u>	<u>4 166</u>
Not 30		Övriga upplysningar till kassaflödesanalysen. Justeringar för poster som inte ingår i kassaflödet m m	
		2023-12-31	2022-12-31
Koncernen			
Avskrivningar		60 938	55 923
Orealiserade kursdifferenser		-646	–
Övriga avsättningar		20 132	3 830
Övriga ej kassaflödespåverkande poster		1 891	–
		<u>82 315</u>	<u>59 753</u>
Moderföretaget			
Avskrivningar		7 033	12 163
Orealiserade kursdifferenser		579	–
		<u>7 612</u>	<u>12 163</u>



This file is sealed with a digital signature.
The seal is a guarantee for the authenticity
of the document.

Document ID
2CE60B4930B5449FBB17F78438222DA7

Not 31	Likvida medel	2023-12-31	2022-12-31
Koncernen			
<i>Följande delkomponenter ingår i likvida medel:</i>			
Tillgodohavande på bankkonto		13 776	555
		<u>13 776</u>	<u>555</u>
		2023-12-31	2022-12-31
Moderföretaget			
<i>Följande delkomponenter ingår i likvida medel:</i>			
Tillgodohavande på bankkonto		-	-
		<u>-</u>	<u>-</u>

Ovanstående poster har klassificerats som likvida medel med utgångspunkten att:

- De har en obetydlig risk för värdefluktuationer.
- De kan lätt omvandlas till kassamedel.
- De har en löptid om högst 3 månader från anskaffningstidpunkten.

Not 32 Koncernuppgifter

Elcowire Group är en industrikoncern där Elcowire Group AB, med säte i Helsingborg, är moderbolag. Bolaget är helägt av Liljedahl Group AB (organisationsnummer 556048-9022) med säte i Värnamo. Koncernen har verksamhet i Sverige (Elcowire AB) och i Tyskland (Elcowire Rail GmbH, Elcowire Holding GmbH, Elcowire Mansfeld GmbH och det nyförvärvade Elcowire GmbH). Elcowire AB tillverkar i huvudsak valstråd av koppar samt profiler av koppar och aluminium. Elcowire Rail GmbH tillverkar i huvudsak dragen tråd, lina och kontaktledningar. Produkterna levereras företrädesvis till elektroteknisk industri, kabeltillverkning och järnvägsinstallationer. Elcowire GmbH tillverkar valstråd, dragen tråd och lina. Övriga tyska bolag är vid årsskiftet inte rörelsedrivande.

Inköp och försäljning inom koncernen

Av koncernens totala inköp och försäljning mätt i kronor avser 2 818 Mkr (781 Mkr) av inköpen och 5 119 Mkr (3 949 Mkr) av försäljningen andra företag inom hela den företagsgrupp som koncernen tillhör.

Av moderbolagets totala inköp och försäljning mätt i kronor avser 15,6 Mkr (12,6 Mkr) av inköpen och 34,5 Mkr (19,4 Mkr) av försäljningen andra företag inom hela den företagsgrupp som koncernen tillhör.

Not 33 Nyckeltalsdefinitioner

Soljditet: Totalt eget kapital i förhållande till balansomslutningen.

Helsingborg

Bengt Liljedahl
Ordförande

Fredrik Liljedahl

Torbjörn Persson

Paul Gustavsson
Verkställande direktör

Dan Broström

Svante Nilsson

Anna Liljedahl

Lars Hagelberg

Min revisionsberättelse har lämnats 2024-

Michael Johansson
Auktoriserad revisor



This file is sealed with a digital signature.
The seal is a guarantee for the authenticity
of the document.

Document ID
2CE60B4930B5449FBB17F78438222DA7

2024062707781

List of Signatures

Page 1/1

2024062707782

Årsredovisning Elcowire Group 2023.pdf

Name	Method	Signed at
PAUL GUSTAVSSON	BANKID	2024-05-21 17:40 GMT+02
FREDRIK LILJEDAHL	BANKID	2024-05-21 17:34 GMT+02
BENGT LILJEDAHL	BANKID	2024-05-21 17:26 GMT+02
Dan Bertil Broström	BANKID	2024-05-21 17:12 GMT+02
MICHAEL JOHANSSON	BANKID	2024-05-24 13:40 GMT+02
Torbjörn Persson	BANKID	2024-05-22 07:49 GMT+02
Svante Nilsson	BANKID	2024-05-22 06:32 GMT+02
ANNA MARIA LILJEDAHL	BANKID	2024-05-21 22:22 GMT+02
LARS HAGELBERG	BANKID	2024-05-21 18:14 GMT+02



This file is sealed with a digital signature. The seal is a guarantee for the authenticity of the document.

External reference: 2CE60B4930B5449FBB17F78438222DA7

Revisionsberättelse

Till bolagsstämman i Elcowire Group AB, org. nr 556840-5871

Rapport om årsredovisningen och koncernredovisningen

Uttalanden

Jag har utfört en revision av årsredovisningen och koncernredovisningen för Elcowire Group AB för år 2023.

Enligt min uppfattning har årsredovisningen och koncernredovisningen upprättats i enlighet med årsredovisningslagen och ger en i alla väsentliga avseenden rättvisande bild av moderbolagets och koncernens finansiella ställning per den 31 december 2023 och av dessas finansiella resultat och kassaflöde för året enligt årsredovisningslagen. Förvaltningsberättelsen är förenlig med årsredovisningens och koncernredovisningens övriga delar.

Jag tillstyrker därför att bolagsstämman fastställer resultaträkningen och balansräkningen för moderbolaget och för koncernen.

Grund för uttalanden

Jag har utfört revisionen enligt International Standards on Auditing (ISA) och god revisionssed i Sverige. Mitt ansvar enligt dessa standarder beskrivs närmare i avsnittet Revisorns ansvar. Jag är oberoende i förhållande till moderbolaget och koncernen enligt god revisorssed i Sverige och har i övrigt fullgjort mitt yrkesetiska ansvar enligt dessa krav.

Jag anser att de revisionsbevis jag har inhämtat är tillräckliga och ändamålsenliga som grund för mina uttalanden.

Styrelsens och verkställande direktörens ansvar

Det är styrelsen och verkställande direktören som har ansvaret för att årsredovisningen och koncernredovisningen upprättas och att de ger en rättvisande bild enligt årsredovisningslagen. Styrelsen och verkställande direktören ansvarar även för den interna kontroll som de bedömer är nödvändig för att upprätta en årsredovisning och koncernredovisning som inte innehåller några väsentliga felaktigheter, vare sig dessa beror på oegentligheter eller misstag. Vid upprättandet av årsredovisningen och koncernredovisningen ansvarar styrelsen och verkställande direktören för bedömningen av

bolagets och koncernens förmåga att fortsätta verksamheten. De upplyser, när så är tillämpligt, om förhållanden som kan påverka förmågan att fortsätta verksamheten och att använda antagandet om fortsatt drift. Antagandet om fortsatt drift tillämpas dock inte om styrelsen och verkställande direktören avser att likvidera bolaget, upphöra med verksamheten eller inte har något realistiskt alternativ till att göra något av detta.

Revisorns ansvar

Mina mål är att uppnå en rimlig grad av säkerhet om huruvida årsredovisningen och koncernredovisningen som helhet inte innehåller några väsentliga felaktigheter, vare sig dessa beror på oegentligheter eller misstag, och att lämna en revisionsberättelse som innehåller mina uttalanden. Rimlig säkerhet är en hög grad av säkerhet, men är ingen garanti för att en revision som utförs enligt ISA och god revisionssed i Sverige alltid kommer att upptäcka en väsentlig felaktighet om en sådan finns. Felaktigheter kan uppstå på grund av oegentligheter eller misstag och anses vara väsentliga om de enskilt eller tillsammans rimligen kan förväntas påverka de ekonomiska beslut som användare fattar med grund i årsredovisningen och koncernredovisningen.

Som del av en revision enligt ISA använder jag professionellt omdöme och har en professionellt skeptisk inställning under hela revisionen. Dessutom:

- identifierar och bedömer jag riskerna för väsentliga felaktigheter i årsredovisningen och koncernredovisningen, vare sig dessa beror på oegentligheter eller misstag, utformar och utför granskningsåtgärder bland annat utifrån dessa risker och inhämtar revisionsbevis som är tillräckliga och ändamålsenliga för att utgöra en grund för mina uttalanden. Risker för att inte upptäcka en väsentlig felaktighet till följd av oegentligheter är högre än för en väsentlig felaktighet som beror på misstag, eftersom oegentligheter kan innefatta agerande i maskopi, förfalskning, avsiktliga utelämnanden, felaktig information eller åsidosättande av intern kontroll.
- skaffar jag mig en förståelse av den del av bolagets interna kontroll som har betydelse för min revision för att utforma granskningsåtgärder som är lämpliga med hänsyn till omständigheterna, men inte för att uttala mig om effektiviteten i den interna kontrollen.
- utvärderar jag lämpligheten i de redovisningsprinciper som används och rimligheten i styrelsens och verkställande direktörens uppskattningar i redovisningen och tillhörande upplysningar.

- drar jag en slutsats om lämpligheten i att styrelsen och verkställande direktören använder antagandet om fortsatt drift vid upprättandet av årsredovisningen och koncernredovisningen. Jag drar också en slutsats, med grund i de inhämtade revisionsbevisen, om huruvida det finns någon väsentlig osäkerhetsfaktor som avser sådana händelser eller förhållanden som kan leda till betydande tvivel om bolagets och koncernens förmåga att fortsätta verksamheten. Om jag drar slutsatsen att det finns en väsentlig osäkerhetsfaktor, måste jag i revisionsberättelsen fästa uppmärksamheten på upplysningarna i årsredovisningen och koncernredovisningen om den väsentliga osäkerhetsfaktorn eller, om sådana upplysningar är otillräckliga, modifiera uttalandet om årsredovisningen och koncernredovisningen. Mina slutsatser baseras på de revisionsbevis som inhämtas fram till datumet för revisionsberättelsen. Dock kan framtida händelser eller förhållanden göra att ett bolag och en koncern inte längre kan fortsätta verksamheten.
- utvärderar jag den övergripande presentationen, strukturen och innehållet i årsredovisningen och koncernredovisningen, däribland upplysningarna, och om årsredovisningen och koncernredovisningen återger de underliggande transaktionerna och händelserna på ett sätt som ger en rättvisande bild.
- inhämtar jag tillräckliga och ändamålsenliga revisionsbevis avseende den finansiella informationen för enheterna eller affärsaktiviteterna inom koncernen för att göra ett uttalande avseende koncernredovisningen. Jag ansvarar för styrning, övervakning och utförande av koncernrevisionen. Jag är ensam ansvarig för mina uttalanden.

Jag måste informera styrelsen om bland annat revisionens planerade omfattning och inriktning samt tidpunkten för den. Jag måste också informera om betydelsefulla iakttagelser under revisionen, däribland de eventuella betydande brister i den interna kontrollen som jag identifierat.

Rapport om andra krav enligt lagar och andra författningar

Uttalanden

Utöver min revision av årsredovisningen och koncernredovisningen har jag även utfört en revision av styrelsens och verkställande direktörens förvaltning för Elcowire Group AB för år 2023 samt av förslaget till dispositioner beträffande bolagets vinst eller förlust.

Jag tillstyrker att bolagsstämman disponerar vinsten enligt förslaget i förvaltningsberättelsen och beviljar styrelsens ledamöter och verkställande direktören ansvarsfrihet för räkenskapsåret.

Grund för uttalanden

Jag har utfört revisionen enligt god revisionsd i Sverige. Mitt ansvar enligt denna beskrivs närmare i avsnittet Revisorns ansvar. Jag är oberoende i förhållande till moderbolaget och koncernen enligt god revisorsd i Sverige och har i övrigt fullgjort mitt yrkesetiska ansvar enligt dessa krav.

Jag anser att de revisionsbevis jag har inhämtat är tillräckliga och ändamålsenliga som grund för mina uttalanden.

Styrelsens och verkställande direktörens ansvar

Det är styrelsen som har ansvaret för förslaget till dispositioner beträffande bolagets vinst eller förlust. Vid förslag till utdelning innefattar detta bland annat en bedömning av om utdelningen är försvarlig med hänsyn till de krav som bolagets och koncernens verksamhetsart, omfattning och risker ställer på storleken av moderbolagets och koncernens egna kapital, konsolideringsbehov, likviditet och ställning i övrigt.

Styrelsen ansvarar för bolagets organisation och förvaltningen av bolagets angelägenheter. Detta innefattar bland annat att fortlöpande bedöma bolagets och koncernens ekonomiska situation och att tillse

att bolagets organisation är utformad så att bokföringen, medelsförvaltningen och bolagets ekonomiska angelägenheter i övrigt kontrolleras på ett betryggande sätt.

Verkställande direktören ska sköta den löpande förvaltningen enligt styrelsens riktlinjer och anvisningar och bland annat vidta de åtgärder som är nödvändiga för att bolagets bokföring ska fullgöras i överensstämmelse med lag och för att medelsförvaltningen ska skötas på ett betryggande sätt.

Revisorns ansvar

Mitt mål beträffande revisionen av förvaltningen, och därmed mitt uttalande om ansvarsfrihet, är att inhämta revisionsbevis för att med en rimlig grad av säkerhet kunna bedöma om någon styrelseledamot eller verkställande direktören i något väsentligt avseende:

- företagit någon åtgärd eller gjort sig skyldig till någon försummelse som kan föranleda ersättningsskyldighet mot bolaget, eller
- på något annat sätt handlat i strid med aktiebolagslagen, årsredovisningslagen eller bolagsordningen.

Mitt mål beträffande revisionen av förslaget till dispositioner av bolagets vinst eller förlust, och därmed mitt uttalande om detta, är att med rimlig grad av säkerhet bedöma om förslaget är förenligt med aktiebolagslagen.

Rimlig säkerhet är en hög grad av säkerhet, men ingen garanti för att en revision som utförs enligt god revisionsd i Sverige alltid kommer att upptäcka åtgärder eller försummelser som kan föranleda

ersättningsskyldighet mot bolaget, eller att ett förslag till dispositioner av bolagets vinst eller förlust inte är förenligt med aktiebolagslagen.

Som en del av en revision enligt god revisionsd i Sverige använder jag professionellt omdöme och har en professionellt skeptisk inställning under hela revisionen. Granskningen av förvaltningen och förslaget till dispositioner av bolagets vinst eller förlust grundar sig främst på revisionen av räkenskaperna. Vilka tillkommande granskningsåtgärder som utförs baseras på min professionella bedömning med utgångspunkt i risk och väsentlighet. Det innebär att jag fokuserar granskningen på sådana åtgärder, områden och förhållanden som är väsentliga för verksamheten och där avsteg och överträdelser skulle ha särskild betydelse för bolagets situation. Jag går igenom och prövar fattade beslut, beslutsunderlag, vidtagna åtgärder och andra förhållanden som är relevanta för mitt uttalande om ansvarsfrihet. Som underlag för mitt uttalande om styrelsens förslag till dispositioner beträffande bolagets vinst eller förlust har jag granskat styrelsens motiverade yttrande samt ett urval av underlagen för detta för att kunna bedöma om förslaget är förenligt med aktiebolagslagen.

Växjö den

Michael Johansson
Auktoriserad revisor

PENNEO

Signaturerna i detta dokument är juridiskt bindande. Dokumentet är signerat genom Penneo™ för saker digital signering. Tecknarnas identitet har lagrats, och visas nedan.

"Med min signatur bekräftar jag innehållet och alla datum i detta dokumentet."

MICHAEL JOHANSSON

Undertecknare

Serienummer: 2c390814cbc615[...]489f9fc946cf3

IP: 83.185.xxx.xxx

2024-05-24 11:38:01 UTC



2024062707785

Penneo dokumentnyckel: PL1V8-L0FPC-ECFZL-FC1ZO-CEHB8-8CB7V

Detta dokument är digitalt signerat genom **Penneo.com**. Den digitala signeringsdatan i dokumentet är säkrad och validerad genom det datorgenererade hashvärdet hos det originella dokumentet. Dokumentet är låst och tidsstämplat med ett certifikat från en betrodd tredje part. All kryptografisk information är innesluten i denna PDF, för framtida validering om så krävs.

Hur man verifierar originaliteten hos dokumentet

Detta dokument är skyddat genom ett Adobe CDS certifikat. När du öppnar

dokumentet i Adobe Reader bör du se att dokumentet är certifierat med **Penneo e-signature service** <penneo@penneo.com> Detta garanterar att dokumentets innehåll inte har ändrats.

Du kan verifiera den kryptografiska informationen i dokumentet genom att använda Penneos validator, som finns på <https://penneo.com/validator>