

Årsredovisning för räkenskapsåret 2023-01-01 - 2023-12-31


Styrelsen för Amrop Investment Partners AB avger härmed följande årsredovisning.

Innehåll	Sida
Förvaltningsberättelse	2
Resultaträkning	3
Balansräkning	4
Noter	5

Alla belopp redovisas i kronor om ej annat anges nedan.

Fastställelseintyg

Undertecknad styrelseledamot intygar härmed att en med denna undertecknade kopia likalydande resultat- och balansräkning blivit fastställd på årsstämman den 25/1/2024. Årsstämman beslöt tillika godkänna styrelsens förslag till vinstdisposition.


.....
Mikael Norr

Förvaltningsberättelse

Information om verksamheten

Bolaget har till uppgift att utveckla och förvalta tillgångar i form av ägande i andra bolag. Under året har investering fortsatt skett i Luminar Ventures AB:s fonder samt i Mindler och Empros Pharma. Innehavet i Fundler har skrivits ned till noll då bolaget försatts i konkurs i jan 2024. Bolaget har sitt säte i Stockholm.

<u>Resultat och ställning, tkr</u>	2023	2022	2021	2020
Nettoomsättning	-	-	-	-
Res efter fin. poster	-2 313	23	66	701
Balansomslutning	11 140	12 750	10 958	6 394
Soliditet	4%	6%	7%	9%

Eget kapital

Aktiekapitalet uppgår till 50 000 kronor och utgörs av 500 aktier, kvotvärde 100 kronor per aktie.

Förändring av eget kapital	Aktie- kapital	Balanserat resultat	Årets resultat	Totalt eget kapital
Belopp vid årets ingång	50 000	699 754	18 599	768 353
Omföring		18 599	-18 599	0
Erhållna aktieägartillskott		2 000 000		2 000 000
Årets resultat			-2 361 317	-2 361 317
Belopp vid årets utgång	50 000	2 718 353	-2 361 317	407 036

Villkorade aktieägartillskott har erhållits med 2 000 000 kr.

Resultatdisposition

Styrelsen vinsten disponeras så att:

balanserat resultat	2 718 353
årets resultat	-2 361 317
	<u>357 036</u>

behandlas så att:

i ny räkning balanseras	357 036
	<u>357 036</u>

(Handwritten signature)

(Handwritten signature)

(Handwritten signature)

(Handwritten signature)


Amrop Investment Partners AB

Org nr 559139-5560

2024052406546

Resultaträkning

	Not	2023-01-01-- 2023-12-31	2022-01-01-- 2022-12-31
<i>Rörelsens intäkter</i>	1		
Nettoomsättning		-	-
<i>Rörelsens kostnader</i>	2		
Övriga externa kostnader		-7 896	-7 896
<i>Summa rörelsekostnader</i>		-7 896	-7 896
Rörelseresultat		-7 896	-7 896
Finansiella poster			
Resultat från övriga finansiella anläggningstillgångar		204 493	31 321
Nedskrivning av finansiella anläggningstillgångar		-2 517 424	-
Ränteintäkter		7	-
Summa finansiella poster		-2 312 924	31 321
Resultat före bokslutsdispositioner och skatt		-2 320 820	23 425
Skatt på årets resultat		-40 497	-4 826
Årets resultat		-2 361 317	18 599



Balansräkning

	Not	2023-12-31	2022-12-31
	1		
Tillgångar			
Anläggningstillgångar			
Finansiella anläggningstillgångar			
Andelar o värdepapper i andra företag	3	11 101 698	12 721 211
Summa finansiella anläggningstillgångar		11 101 698	12 721 211
Summa anläggningstillgångar		11 101 698	12 721 211
Omsättningstillgångar			
Övriga kortfristiga fordringar		5 007	-
Kassa och bank		33 534	28 928
Summa omsättningstillgångar		38 541	28 928
Summa tillgångar		11 140 239	12 750 139
Eget kapital och skulder			
Eget kapital			
<i>Bundet eget kapital</i>			
Aktiekapital		50 000	50 000
		50 000	50 000
<i>Ansamlad förlust</i>			
Balanserat resultat		2 718 353	699 754
Årets resultat		-2 361 317	18 599
		357 036	718 353
Summa eget kapital		407 036	768 353
Långfristiga skulder			
Skulder till aktieägare		10 682 532	11 932 532
Summa långfristiga skulder		10 682 532	11 932 532
Kortfristiga skulder			
Skatteskuld		45 111	18 384
Övriga kortfristiga skulder		560	25 870
Upplupna kostnader		5 000	5 000
Summa kortfristiga skulder		50 671	49 254
Summa eget kapital och skulder		11 140 239	12 750 139

Noter

Not 1 Redovisnings- och värderingsprinciper


Årsredovisningen är upprättad i enlighet med årsredovisningslagen och BFN AR 2016:10, Årsredovisning i mindre företag.

Not 2 Personalkostnader


Bolaget har inga anställda, ej heller har några löner eller ersättningar utbetalats.


Not 3 Andelar o värdepapper i andra företag	2023-12-31	2022-12-31
Ingående anskaffningsvärde	12 721 211	10 054 656
Årets inköp	897 911	2 666 555
Årets avyttringar	-	-
Utgående ackumulerade anskaffningsvärden	13 619 122	12 721 211
Ingående nedskrivningar	-	-
Årets nedskrivning	-2 517 424	-
Utgående ackumulerade nedskrivningar	-2 517 424	0
Bokfört värde	11 101 698	12 721 211

Stockholm den 25/1 - 2024


Mikael Norf
Styrelsens ordförande


Svein Rund
Verkställande direktör


Christian Persson


David Schain

