

Årsredovisning

Iorg International AB

556668-4881

Styrelsen för Iorg International AB får härmed lämna sin redogörelse för bolagets utveckling under räkenskapsåret 2023-09-01 - 2024-08-31

Om inte annat särskilt anges, redovisas alla belopp i heltal kr (sek).

INNEHÅLLSFÖRTECKNING	SIDA
- Förvaltningsberättelse	2
- Resultaträkning	3
- Balansräkning	4 - 5
- Noter	6
- Underskrifter	6

FASTSTÄLLELSEINTYG

Undertecknad styrelseledamot i Iorg International AB intygar, dels att denna kopia av årsredovisningen stämmer överens med originalet, dels att resultaträkningen och balansräkningen har fastställts på årsstämma 2024-10-29. Årsstämman beslutade att godkänna styrelsens förslag till hur resultatet ska fördelas.

Stockholm 2024-10-29

Fredrik Härén



FÖRVALTNINGSBERÄTTELSE

VERKSAMHETEN

Allmänt om verksamheten

Bolagets verksamhet är att leverera produkter och tjänster som främjar utvecklingen av kreativitet, innovation och idéutveckling hos organisationer och individer. Tjänsterna utföres främst genom föreläsningar, kurser och utbildningar samt genom uthyrning av fastigheter som främjar kreativt tänkande och skapande. Bolaget kommer även att utveckla produkter som böcker, webbtjänster och andra tjänster som främjar kreativitet samt därmed förenliga verksamheter. Bolaget hyr även ut egen ägd fastighet via AirBnb.

Företaget har sitt säte i Stockholm.

Väsentliga händelser under räkenskapsåret

Bolaget har drabbats av kostnader av engångskaraktär om 299 602 kr till följd av en nedskrivning/utrangering av en solanläggning.

FLERÅRSÖVERSIKT

Beloppen i flerårsöversikten är angivna i tusental kronor om inte annat anges.

	2309-2408	2209-2308	2109-2208	2009-2108	1909-2008
Nettoomsättning	1 184	589	300	16	
Resultat efter finansiella poster	-152	5	218	-29	-44
Soliditet %	95	94	95	98	98

Bolaget ser en ökad efterfrågan på sina tjänster.

FÖRÄNDRINGAR I EGET KAPITAL

	Aktiekapital	Balanserat resultat	Årets resultat	Totalt
Belopp vid årets ingång	100 000	5 220 271	4 264	5 324 535
<i>Resultatdisposition enligt bolagsstämman:</i>				
Balanseras i ny räkning		4 264	-4 264	0
Årets resultat			-152 103	-152 103
Belopp vid årets utgång	100 000	5 224 535	-152 103	5 172 432

RESULTATDISPOSITION

Medel att disponera:

Balanserat resultat	5 224 535
Årets resultat	-152 103
Summa	5 072 432

Förslag till disposition:

Balanseras i ny räkning	5 072 432
Summa	5 072 432

Bolagets resultat och ställning framgår av efterföljande resultat- och balansräkning med noter.

RESULTATRÄKNING

1

	2023-09-01 2024-08-31	2022-09-01 2023-08-31
Rörelseintäkter, lagerförändringar m.m.		
Nettoomsättning	1 183 563	588 652
Övriga rörelseintäkter	–	30 000
Summa rörelseintäkter, lagerförändringar m.m.	1 183 563	618 652
Rörelsekostnader		
Övriga externa kostnader	-506 377	-364 707
Personalkostnader	-538 110	-160 704
Av- och nedskrivningar av materiella och immateriella anläggningstillgångar	-289 727	-87 871
Summa rörelsekostnader	-1 334 214	-613 282
Rörelseresultat	-150 651	5 370
Finansiella poster		
Räntekostnader och liknande resultatposter	-1 452	–
Summa finansiella poster	-1 452	–
Resultat efter finansiella poster	-152 103	5 370
Resultat före skatt	-152 103	5 370
Skatter		
Skatt på årets resultat	–	-1 106
Årets resultat	-152 103	4 264


2025011502773

BALANSRÄKNING


1

2025011502774

		2024-08-31	2023-08-31
TILLGÅNGAR			
Anläggningstillgångar			
<i>Materiella anläggningstillgångar</i>			
Byggnader och mark	2	5 202 662	5 203 662
Maskiner och andra tekniska anläggningar	3	–	299 602
Inventarier, verktyg och installationer		0	0
<i>Summa materiella anläggningstillgångar</i>		5 202 662	5 503 264
Summa anläggningstillgångar		5 202 662	5 503 264
Omsättningstillgångar			
<i>Kortfristiga fordringar</i>			
Övriga fordringar		35 174	–
Förutbetalda kostnader och upplupna intäkter		–	30 000
<i>Summa kortfristiga fordringar</i>		35 174	30 000
<i>Kassa och bank</i>			
Kassa och bank		187 337	114 751
<i>Summa kassa och bank</i>		187 337	114 751
Summa omsättningstillgångar		222 511	144 751
SUMMA TILLGÅNGAR		5 425 173	5 648 015



	2024-08-31	2023-08-31
EGET KAPITAL OCH SKULDER		
Eget kapital		
<i>Bundet eget kapital</i>		
Aktiekapital	100 000	100 000
<i>Summa bundet eget kapital</i>	<i>100 000</i>	<i>100 000</i>
<i>Fritt eget kapital</i>		
Balanserat resultat	5 224 535	5 220 271
Årets resultat	-152 103	4 264
<i>Summa fritt eget kapital</i>	<i>5 072 432</i>	<i>5 224 535</i>
Summa eget kapital	5 172 432	5 324 535
Kortfristiga skulder		
Skatteskulder	–	21 181
Övriga skulder	249 741	299 299
Upplupna kostnader och förutbetalda intäkter	3 000	3 000
Summa kortfristiga skulder	252 741	323 480
SUMMA EGET KAPITAL OCH SKULDER	5 425 173	5 648 015



NOTER

Not 1 Redovisningsprinciper

Årsredovisningen har upprättats enligt årsredovisningslagen och BFNAR 2016:10 Årsredovisning i mindre företag (K2).

Materiella anläggningstillgångar

Avskrivning görs över den förväntade nyttjandeperioden. Nedanstående avskrivningsprocent används.

Typ	Procent	Antal år
Solpaneler	20	5
Byggnader	1	100
Inventarier	20	5

Not 2 Byggnader och mark


	2024-08-31	2023-08-31
Ingående anskaffningsvärden	5 214 325	5 214 325
Utgående anskaffningsvärden	5 214 325	5 214 325
Årets avskrivningar	-1 000	-1 000

Not 3 Maskiner och andra tekniska anläggningar

	2024-08-31	2023-08-31
Ingående anskaffningsvärden	434 359	239 432
Inköp	-	194 927
Utgående anskaffningsvärden	434 359	434 359
Årets avskrivningar	-288 727	-86 871

UNDERSKRIFTER

Stockholm 2024-10-29



Fredrik Härén