

Årsredovisning för Search2Deal AB

559118-6696

Räkenskapsåret

2022-01-01 - 2022-12-31

Förvaltningsberättelse	1
Resultaträkning	3
Balansräkning	4
Noter	6
Underskrifter	7

Fastställelseintyg

Jag intygar att resultaträkningen och balansräkningen har fastställts på årsstämma 2023-06-13. Årsstämman beslöt att godkänna styrelsens förslag till behandling av ansamlad förlust.

Jag intygar att innehållet i dessa handlingar överensstämmer med originalen och att originalen undertecknats av samtliga personer som enligt lag ska underteckna dessa.



George Innergård
Styrelseledamot



Stockholm 2023-06-13

Förvaltningsberättelse

Styrelsen för Search2Deal AB, 559118-6696, avger följande årsredovisning för räkenskapsåret 2022-01-01 - 2022-12-31.

Verksamheten

Allmänt om verksamheten

Bolaget bildades under år 2017 och då startade även verksamheten. Bolaget tillhandahåller branschoptimerad sök- och affärsstöd (via Internet och appar), främst för konferens, events och turism.

Bolaget har sitt säte i Stockholm, Stockholms län, där bolaget även bedriver merparten av sin utvecklingsverksamhet.

Väsentliga händelser under räkenskapsåret

Bolaget har drivit webbsidan konferensbokning.se i dess befintliga format från förvärvet som genomfördes 2018 fram tills i början på 2022 då en ny version tog i bruk. Arbete med att modernisera och förbättra denna nya version har fortgått under året där vidareutveckling gjorts i egen regi.

Arbete med affärsplan och marknadsanalys har fortgått relaterat till lanseringen av den nyutvecklade webbsidan för konferensbokning.se i dess betaversion som lanserade i början av 2022.

Flerårsöversikt

	2022	2021	2020	Belopp i kr 2019
Nettoomsättning			-1	
Resultat efter finansiella poster	-38 873	-20 911	-30 095	-25 537
Soliditet %	85,3	72,4	62	60

Förändringar i eget kapital

	Aktiekapital	Överkursfond	Balanserat resultat	Årets resultat
Belopp vid årets ingång	55 000	170 000	-50 925	-20 911
Balanseras i ny räkning			-20 911	20 911
Erhållna aktieägartillskott			45 000	
Årets resultat				-38 873
Belopp vid årets utgång	55 000	170 000	-26 836	-38 873

CEL
AB

Resultatdisposition

Till årsstämman förfogande står följande medel:

Belopp i kr

Överkursfond	170 000
Balanserat resultat	-26 836
Årets resultat	-38 873
Summa	104 291

Styrelsen föreslår att medlen disponeras enligt följande:

Utdelning	0
Fondemission	0
Avsättning till reservfond	0
Anspråktagande av reservfond	0
Anspråktagande av uppskrivningsfond	0
Återbetalning av aktieägartillskott	0
Balanseras i ny räkning	104 291
Summa	104 291

ce
F
M

Resultaträkning

<i>Belopp i kr</i>	<i>Not</i>	<i>2022-01-01 - 2022-12-31</i>	<i>2021-01-01 - 2021-12-31</i>
Rörelsekostnader			
Råvaror och förnödenheter		0	0
Övriga externa kostnader		-17 489	-15 600
Av- och nedskrivningar av materiella och immateriella anläggningstillgångar		-19 086	0
Summa rörelsekostnader		-36 575	-15 600
Rörelseresultat		-36 575	-15 600
Finansiella poster			
Räntekostnader och liknande resultatposter		-2 298	-5 311
Summa finansiella poster		-2 298	-5 311
Resultat efter finansiella poster		-38 873	-20 911
Resultat före skatt		-38 873	-20 911
Årets resultat		-38 873	-20 911

2023070327413

CE
FM

Balansräkning

Belopp i kr	Not	2022-12-31	2021-12-31
TILLGÅNGAR			
Anläggningstillgångar			
Immateriella anläggningstillgångar			
Koncessioner, patent, licenser, varumärken samt liknande rättigheter	3	76 342	95 428
Summa immateriella anläggningstillgångar		76 342	95 428
Finansiella anläggningstillgångar			
Andra långfristiga fordringar	4	75 250	75 250
Summa finansiella anläggningstillgångar		75 250	75 250
Summa anläggningstillgångar		151 592	170 678
Omsättningstillgångar			
Kortfristiga fordringar			
Övriga fordringar		2 390	25 665
Summa kortfristiga fordringar		2 390	25 665
Kassa och bank			
Kassa och bank		13 642	15 154
Summa kassa och bank		13 642	15 154
Summa omsättningstillgångar		16 032	40 819
SUMMA TILLGÅNGAR		167 624	211 497

2023070327414

62 FI
M

Balansräkning

<i>Belopp i kr</i>	<i>Not</i>	<i>2022-12-31</i>	<i>2021-12-31</i>
EGET KAPITAL OCH SKULDER			
Eget kapital			
Bundet eget kapital			
Aktiekapital		55 000	55 000
Summa bundet eget kapital		55 000	55 000
Fritt eget kapital			
Överkursfond		170 000	170 000
Balanserat resultat		-26 836	-50 925
Årets resultat		-38 873	-20 911
Summa fritt eget kapital		104 291	98 164
Summa eget kapital		159 291	153 164
Långfristiga skulder			
Övriga skulder till kreditinstitut		0	8 333
Summa långfristiga skulder		0	8 333
Kortfristiga skulder			
Övriga skulder		8 333	50 000
Summa kortfristiga skulder		8 333	50 000
SUMMA EGET KAPITAL OCH SKULDER		167 624	211 497

2023070327415

cel FI
M

Noter

Belopp i kr om inget annat anges.

Not 1 Redovisningsprinciper

Årsredovisningen är upprättad i enlighet med årsredovisningslagen och Bokföringsnämndens allmänna råd (BFNAR 2016:10) om årsredovisning i mindre företag.

Immateriella anläggningstillgångar

Följande avskrivningstider tillämpas:

	År
Koncessioner, patent, licenser, varumärken samt liknande rättigheter	5

Not 2 Medelantalet anställda

	2022-01-01 - 2022-12-31	2021-01-01 - 2021-12-31
Medelantalet anställda	0	0

Not 3 Koncessioner, patent, licenser, varumärken samt liknande rättigheter

	2022-12-31	2021-12-31
Ingående anskaffningsvärden	95 428	91 776
Förändringar av anskaffningsvärden		
Inköp		3 652
Utgående anskaffningsvärden	95 428	95 428
Förändringar av avskrivningar		
Årets avskrivningar	-19 086	
Utgående avskrivningar	-19 086	0
Redovisat värde	76 342	95 428


Not 4 Andra långfristiga fordringar

	2022-12-31	2021-12-31
Ingående anskaffningsvärden	75 250	75 250
Utgående anskaffningsvärden	75 250	75 250
Redovisat värde	75 250	75 250

ae FI
M

Underskrifter

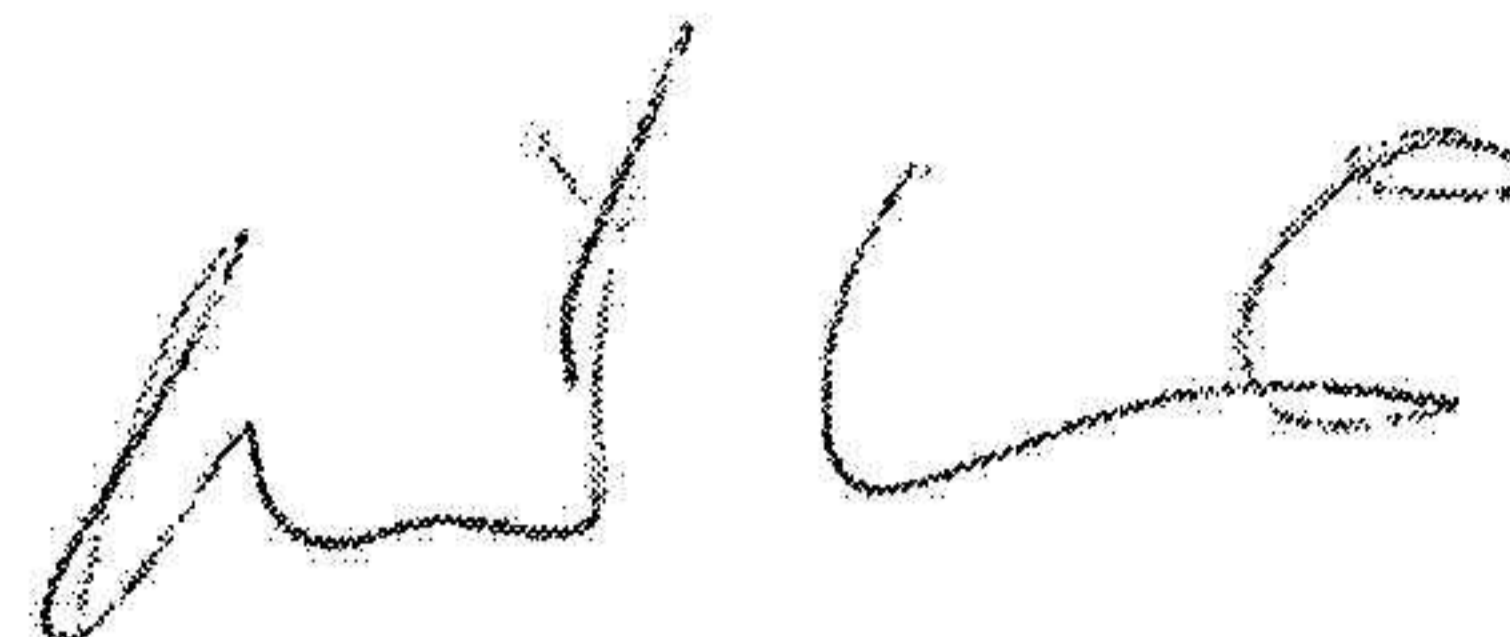
Stockholm



2023-06-13

George Innergård
Styrelseordförande


Datum



2023-06-13

Fredrik Innergård
Styrelseledamot

Datum



2023-06-13

Anders Galfvensjö
Styrelseledamot

Datum

2023070327417