

# Årsredovisning

559164-2045

Styrelsen avger följande årsredovisning för  
räkenskapsåret 2023-01-01 - 2023-12-31.

Om inte annat särskilt anges, redovisas alla belopp i hela kronor (sek).

INNEHÅLLSFÖRTECKNING	SIDA
- Förvaltningsberättelse	2
- Resultaträkning	3
- Balansräkning	4 - 5
- Noter	6
- Underskrifter	6


## FASTSTÄLLELSEINTYG

Jag intygar att resultaträkningen och balansräkningen har fastställts på årsstämma 2024-04-05.  
Årsstämman beslöt att godkänna styrelsens förslag till vinstdisposition.

Jag intygar att innehållet i dessa handlingar överensstämmer med originalen och att originalen undertecknats av samtliga personer som enligt lag ska underteckna dessa.

Vänersborg 2024-04-05

Ulf Olsson



## FÖRVALTNINGSBERÄTTELSE

### VERKSAMHETEN

#### Allmänt om verksamheten

Företaget bedriver rivningsentreprenader.

Företaget har sitt säte i Västra götaland, Vänersborgs kommun

### FLERÅRSÖVERSIKT

Beloppen i flerårsöversikten är angivna i tusental kronor om inte annat anges.

	2301-2312	2201-2212	2101-2112	2001-2012
Nettoomsättning	931	1 655	1 206	1 764
Resultat efter finansiella poster	-46	227	-209	197
Soliditet %	81	70	55	56

### FÖRÄNDRINGAR I EGET KAPITAL

	Aktiekapital	Balanserat resultat	Årets resultat
Belopp vid årets ingång	60 000	127 130	195 357
<i>Resultatdisposition enligt bolagsstämman</i>			
Balanseras i ny räkning		195 357	-195 357
Årets resultat			-26 158
Belopp vid årets utgång	60 000	322 487	-26 158

### RESULTATDISPOSITION

*Till årsstämmans förfogande står följande medel:*

Balanserat resultat	322 487
Årets resultat	-26 158
Summa	296 329

*Styrelsen föreslår att medlen disponeras enligt följande:*

Balanseras i ny räkning	296 329
Summa	296 329


Kopians överensstämmelse  
med original intygas: 

2024042314369

## RESULTATRÄKNING

1

	2023-01-01 2023-12-31	2022-01-01 2022-12-31
<b>Rörelseintäkter, lagerförändringar m.m.</b>		
Nettoomsättning	930 645	1 655 469
<b>Summa rörelseintäkter, lagerförändringar m.m.</b>	<b>930 645</b>	<b>1 655 469</b>
<b>Rörelsekostnader</b>		
Handelsvaror	-3 129	-
Övriga externa kostnader	-216 458	-174 725
Personalkostnader	-754 751	-1 244 387
<b>Summa rörelsekostnader</b>	<b>-974 338</b>	<b>-1 419 112</b>
<b>Rörelseresultat</b>	<b>-43 693</b>	<b>236 357</b>
<b>Finansiella poster</b>		
Övriga ränteintäkter och liknande resultatposter	167	77
Räntekostnader och liknande resultatposter	-2 021	-9 708
<b>Summa finansiella poster</b>	<b>-1 854</b>	<b>-9 631</b>
<b>Resultat efter finansiella poster</b>	<b>-45 547</b>	<b>226 726</b>
<b>Bokslutsdispositioner</b>		
Förändring av periodiseringsfonder	19 389	-19 389
<b>Summa bokslutsdispositioner</b>	<b>19 389</b>	<b>-19 389</b>
<b>Resultat före skatt</b>	<b>-26 158</b>	<b>207 337</b>
<b>Skatter</b>		
Skatt på årets resultat	-	-11 980
<b>Årets resultat</b>	<b>-26 158</b>	<b>195 357</b>

Kopians överensstämmelse  
med original intygas: 


2024042314370

## BALANSRÄKNING

1


	2023-12-31	2022-12-31
<b>TILLGÅNGAR</b>		
<b>Omsättningstillgångar</b>		
<i>Kortfristiga fordringar</i>		
Kundfordringar	69 720	339 676
Övriga fordringar	40 790	29 816
Förutbetalda kostnader och upplupna intäkter	9 198	–
<i>Summa kortfristiga fordringar</i>	<i>119 708</i>	<i>369 492</i>
<i>Kassa och bank</i>		
Kassa och bank	320 441	197 677
<i>Summa kassa och bank</i>	<i>320 441</i>	<i>197 677</i>
<b>Summa omsättningstillgångar</b>	<b>440 149</b>	<b>567 169</b>
<b>SUMMA TILLGÅNGAR</b>	<b>440 149</b>	<b>567 169</b>

Kopiens överensstämmelse  
med original intygas:



2024042314371

	2023-12-31	2022-12-31
<b>EGET KAPITAL OCH SKULDER</b>		
<b>Eget kapital</b>		
<i>Bundet eget kapital</i>		
Aktiekapital	60 000	60 000
<i>Summa bundet eget kapital</i>	60 000	60 000
<i>Fritt eget kapital</i>		
Balanserat resultat	322 488	127 130
Årets resultat	-26 158	195 357
<i>Summa fritt eget kapital</i>	296 330	322 487
<b>Summa eget kapital</b>	<b>356 330</b>	<b>382 487</b>
<b>Obeskattade reserver</b>		
Periodiseringsfonder	-	19 389
<b>Summa obeskattade reserver</b>	<b>-</b>	<b>19 389</b>
<b>Kortfristiga skulder</b>		
Leverantörsskulder	7 578	16 531
Skatteskulder	-	3 898
Övriga skulder	45 699	88 526
Upplupna kostnader och förutbetalda intäkter	30 542	56 338
<b>Summa kortfristiga skulder</b>	<b>83 819</b>	<b>165 293</b>
<b>SUMMA EGET KAPITAL OCH SKULDER</b>	<b>440 149</b>	<b>567 169</b>

Kopiens överensstämmelse  
med original intygas: 

2024042314372

GS Demontageteknik Vänersborg AB  
559164-2045

6(6)

## NOTER

### Not 1 Redovisningsprinciper

#### Enligt BFNAR 2016:10

Årsredovisningen har upprättats enligt årsredovisningslagen och BFNAR 2016:10 Årsredovisning i mindre företag (K2).


### Not 2 Medelantalet anställda

	2023-12-31	2022-12-31
Medelantalet anställda	1	2

## UNDERSKRIFTER

Vänersborg

Ulf Olsson  
2024-04-05



Kopiens överensstämmelse  
med original intygas:

