

Årsredovisning
och
Koncernredovisning
för
Åsljunga-Pallen Service AB
556398-3211

Räkenskapsåret


2024-07-01 – 2025-06-30

Fastställelseintyg

Undertecknad styrelseledamot i Åsljunga-Pallen Service AB intygar att resultaträkningen och balansräkningen i årsredovisningen för moderbolaget samt koncernresultaträkningen och koncernbalansräkningen har fastställts på årsstämma den 6 november 2025. Årsstämman beslutade att godkänna styrelsens förslag till resultatdisposition.

Jag intygar också att innehållet i årsredovisningen och revisionsberättelsen stämmer överens med originalen.

Örkelljunga den 6 november 2025



Stefan Nilsson

Årsredovisning
och
Koncernredovisning
för
Åsljunga-Pallen Service AB
556398-3211

Räkenskapsåret

2024-07-01 – 2025-06-30

Styrelsen för Åsljunga-Pallen Service AB avger följande årsredovisning och koncernredovisning för räkenskapsåret 2024-07-01 – 2025-06-30.

Årsredovisningen är upprättad i svenska kronor, SEK. Om inte annat särskilt anges, redovisas alla belopp i hela kronor (kr). Uppgifter inom parentes avser föregående år.

Förvaltningsberättelse

Allmänt om verksamheten

Bolaget är moderbolag i koncernen som förutom Åsljunga-Pallen Service AB består av det helägda dotterföretaget Åsljunga Pallen AB, org nr 556093-5156. Samtliga bolag har sitt säte i Örkelljunga kommun, Skåne län.

Koncernen bedriver tillverkning och försäljning av lastpallar, pallkragar och sågade trävaror. Denna verksamhet bedrivs helt i dotterbolaget Åsljunga Pallen AB.

Moderbolagets verksamhet omfattar förvaltning av dotterbolagsaktier. Koncernens verksamhet har under året varit av normal omfattning.

Företaget har sitt säte i Örkelljunga kommun, Skåne län.

Väsentliga händelser under räkenskapsåret

Under verksamhetsåret har en återhämtning av försäljning och nyckeltal skett. Utmaningen har varit höga råvarukostnader i kombination med pressade försäljningspriser.

Kommande bokslutsår förväntas vara i samma paritet som 24/25. Marknaden förväntas inte öka nämnvärt och råvarupriser i kombination med prispressade produkter kommer fortsatt vara styrande.

Investeringar i koncernen

Byggnader och mark	0
Maskiner och andra tekniska anläggningar	492 221
Inventarier, verktyg och installationer	1 388 542
Pågående nyanläggningar	182 863

OS TV
L
M

Miljöpåverkan

Koncernens verksamhet klassas enligt Miljöprövningsförordningen(2013:251) som C enligt följande kriterier:

- Produktion av högst 70 000 m3 sågade trävaror per år på fastigheten Vemmentorp 4:46.
- Framställning av träbaserat bränsle eller bränsle baserat på skogsprodukter på mer än 1 000 m3 fast mått
- Lagring av mer än 2 000 m3 timmer utan vattenbegjutning. Lagring och vattenbegjutning av högst 20 000 m3 timmer
- Anläggning för förbränning med installerad effekt högst 5 MW

Utifrån ovanstående kriterier har Söderåsens Miljöförbund beslutat att verksamheten ska bedrivas enligt vissa försiktighetsmått bland annat gällande:

- Förändringar i verksamheten
- Utsläpp av stoft i rökgaser
- Buller från verksamheten
- Lagring och hantering av dammande material
- Vatten som används för timmerbevattning
- Hantering och lagring av avfall

Tillstånden täcker verksamhetens nuvarande produktion.

Arbete med ansökan av utökat miljötillstånd lämnades in till ansvarig myndighet under året och positivt besluts är lämnat i juli 2025. Det nya tillståndet förväntas tas i anspråk under kommande bokslutsår.

Flerårsöversikt

Koncernen	2024/25	2023/24	2022/23	2021/22	2020/21
Nettoomsättning	293 897 214	254 608 514	328 581 722	375 473 439	263 830 999
Resultat efter finansiella poster	9 648 022	6 082 408	47 389 505	81 796 869	40 602 298
Soliditet (%)	59	54	65	57	50
Avkastning på eget kap. (%)	5	3	26	52	42
Avkastning på totalt kap. (%)	3	2	17	30	21
Moderbolaget	2024/25	2023/24	2022/23	2021/22	2020/21
Nettoomsättning	0	0	0	0	0
Resultat efter finansiella poster	2 937	-30	-36	-97	1 070
Avkastning på eget kap. (%)	30	0	0	-1	8
Avkastning på totalt kap. (%)	23	0	0	0	23
Soliditet (%)	78	72	74	77	74

[Handwritten signatures and initials]

2026012607834

Förändringar i eget kapital

Koncernen	Aktie- kapital	Reserver	Annat eget kapital inkl. årets resultat	Totalt
Belopp vid årets ingång	100 000	20 000	183 052 450	183 172 450
Disposition enligt beslut av årsstämman:				
Utdelning			-6 000 000	-6 000 000
Årets resultat			7 447 655	7 447 655
Belopp vid årets utgång	100 000	20 000	184 500 105	184 620 105

Moderbolaget	Aktie- kapital	Reserv- fond	Balanserat resultat	Årets resultat	Totalt
Belopp vid årets ingång	100 000	20 000	3 949 470	2 224 136	6 293 606
Disposition enligt beslut av årsstämman:					
Utdelning			-6 000 000		-6 000 000
Balanseras i ny räkning			2 224 136	-2 224 136	0
Årets resultat				2 903 508	2 903 508
Belopp vid årets utgång	100 000	20 000	173 606	2 903 508	3 197 114

Förslag till vinstdisposition

Styrelsen föreslår att till förfogande stående vinstmedel (kronor):

balanserad vinst	173 606
årets vinst	2 903 508
	3 077 114

disponeras så att	
till aktieägare utdelas	3 000 000
i ny räkning överföres	77 114
	3 077 114

Koncernen:

Koncernens potentiellt utdelningsbara kapital enligt koncernbalansräkning uppgår till 184 500 105 kr, varav årets resultat uppgår till 7 447 655 kr.

Styrelsen föreslås bemyndigas att besluta om tidpunkt då utdelningen skall betalas.

Styrelsens yttrande över föreslagen vinstutdelning

Styrelsen anser att förslaget är förenligt med försiktighetsregeln i 17 kap. 3 § aktiebolagslagen enligt följande redogörelse: Styrelsens uppfattning är att vinstutdelningen är försvarlig med hänsyn till de krav verksamhetens art, omfattning och risk ställer på storleken på det egna kapitalet, bolagets konsolideringsbehov, likviditet och ställning i övrigt.

Koncernens och moderbolagets resultat och ställning i övrigt framgår av efterföljande resultat- och balansräkningar samt kassaflödesanalyser med noter.

[Handwritten signatures and initials]

2026012607835

Koncernens Resultaträkning

	Not	2024-07-01 -2025-06-30	2023-07-01 -2024-06-30
Nettoomsättning		293 897 214	254 608 514
Förändring av lagervaror under tillverkning, färdiga varor och pågående arbete för annans räkning		4 551 759	-253 372
Övriga rörelseintäkter		584 131	1 300 240
		299 033 103	255 655 382
Rörelsens kostnader			
Råvaror och förnödenheter		-170 333 100	-137 824 108
Övriga externa kostnader	1, 2	-43 143 185	-40 757 198
Personalkostnader	3	-51 988 027	-50 193 268
Avskrivningar och nedskrivningar av materiella och immateriella anläggningstillgångar		-21 062 990	-16 046 924
Övriga rörelsekostnader		0	-627 664
		-286 527 302	-245 449 162
Rörelseresultat		12 505 802	10 206 220
Resultat från finansiella poster			
Övriga ränteintäkter och liknande resultatposter	4	478 123	466 476
Räntekostnader och liknande resultatposter	5	-3 335 903	-4 590 288
		-2 857 780	-4 123 812
Resultat efter finansiella poster		9 648 022	6 082 408
Resultat före skatt		9 648 022	6 082 408
Skatt på årets resultat	6	-95 377	-932 324
Uppskjuten skatt		-2 104 990	-574 334
Årets resultat		7 447 655	4 575 750
Moderbolagets andel av årets resultat		7 447 655	4 575 750

2026012607836

[Handwritten signatures and initials]

Koncernens Balansräkning

Not 2025-06-30 2024-06-30

TILLGÅNGAR

Anläggningstillgångar

Materiella anläggningstillgångar

Byggnader och mark	7	54 498 767	56 242 942
Maskiner och andra tekniska anläggningar	8	118 882 177	135 893 832
Inventarier, verktyg och installationer	9	5 862 451	6 344 717
Pågående nyanläggningar och förskott avseende materiella anläggningstillgångar	10	182 863	0
		179 426 258	198 481 491

Finansiella anläggningstillgångar

Andra långfristiga värdepappersinnehav	11	3 000	3 000
Andra långfristiga fordringar	12	608 924	1 032 394
		611 924	1 035 394
Summa anläggningstillgångar		180 038 182	199 516 885

Omsättningstillgångar

Varulager m m

Råvaror och förnödenheter		33 857 343	50 061 532
Färdiga varor och handelsvaror		16 081 324	11 529 565
		49 938 667	61 591 097

Kortfristiga fordringar

Kundfordringar		39 206 749	39 569 336
Aktuella skattefordringar		2 159 389	2 632 527
Övriga fordringar		1 644 762	15 412 689
Förutbetalda kostnader och upplupna intäkter	13	4 347 272	2 322 731
		47 358 172	59 937 283

Kassa och bank

	14, 15	33 074 961	15 603 156
Summa omsättningstillgångar		130 371 800	137 131 536

SUMMA TILLGÅNGAR

310 409 982 336 648 421

2026012607837

Handl
OE
R
EBA

Koncernens Balansräkning

Not 2025-06-30 2024-06-30

EGET KAPITAL OCH SKULDER

Eget kapital

Eget kapital hänförligt till moderföretagets aktieägare

Aktiekapital

100 000

100 000

Reserver

20 000

20 000

Balanserade vinstmedel, inklusive årets resultat

184 500 105

183 052 450

Eget kapital hänförligt till moderföretagets aktieägare

184 620 105

183 172 450

Summa eget kapital

184 620 105

183 172 450

Avsättningar

16

Avsättningar för uppskjuten skatt

21 772 077

19 667 087

Långfristiga skulder

17

Skulder till kreditinstitut

18

48 483 838

59 107 195

Övriga skulder

1 000 000

1 000 000

49 483 838

60 107 195

Kortfristiga skulder

Skulder till kreditinstitut

18

10 373 358

11 812 915

Leverantörsskulder

25 654 020

41 689 859

Aktuella skatteskulder

730 030

3 050 884

Övriga skulder

5 007 284

2 933 381

Upplupna kostnader och förutbetalda intäkter

19

12 769 270

14 214 650

54 533 962

73 701 689

SUMMA EGET KAPITAL OCH SKULDER

310 409 982

336 648 421

2026012607838

[Handwritten signatures and initials]

Koncernens

Kassaflödesanalys

Not

2024-07-01
-2025-06-30

2023-07-01
-2024-06-30

Den löpande verksamheten

Resultat efter finansiella poster

9 648 022

6 082 408

Justeringar för poster som inte ingår i kassaflödet m.m 20

20 478 859

16 229 588

Betald skatt

-1 943 093

-6 286 765

Kassaflöde från den löpande verksamheten före förändringar av rörelsekapital

28 183 788

16 025 231

Kassaflöde från förändringar i rörelsekapital

Förändring av varulager och pågående arbeten

11 652 430

-13 683 039

Förändring av kortfristiga fordringar

12 105 973

2 712 290

Förändring av kortfristiga skulder

-15 407 315

14 167 016

Kassaflöde från den löpande verksamheten

36 534 876

19 221 498

Investeringsverksamheten

Investeringar i materiella anläggningstillgångar

-2 063 627

-58 585 586

Försäljning av materiella anläggningstillgångar

640 000

445 000

Minskning av finansiella anläggningstillgångar

423 470

529 222

Kassaflöde från investeringsverksamheten

-1 000 157

-57 611 364

Finansieringsverksamheten

Upptagna lån

0

42 413 010

Amortering av lån

-12 062 914

0

Utbetald utdelning

-6 000 000

-6 000 000

Kassaflöde från finansieringsverksamheten

-18 062 914

36 413 010

Årets kassaflöde

17 471 805

-1 976 856

Likvida medel vid årets början

15

Likvida medel vid årets början

15 603 156

17 580 012

Likvida medel vid årets slut

33 074 961

15 603 156

2026012607839

[Handwritten signatures and initials]

Moderbolagets Resultaträkning

	Not	2024-07-01 -2025-06-30	2023-07-01 -2024-06-30
Rörelsens kostnader			
Övriga externa kostnader	1	0	-7 752
Personalkostnader	3	0	0
		0	-7 752
Rörelseresultat	21	0	-7 752
Resultat från finansiella poster			
Resultat från andelar i koncernföretag		3 000 000	0
Övriga ränteintäkter och liknande resultatposter	4	11 792	26 241
Räntekostnader och liknande resultatposter	5	-74 369	-48 238
		2 937 423	-21 997
Resultat efter finansiella poster		2 937 423	-29 749
Bokslutsdispositioner	22	0	2 950 000
Resultat före skatt		2 937 423	2 920 251
Skatt på årets resultat	6	-33 915	-696 115
Årets resultat		2 903 508	2 224 136

2026012607840

Edvin *CE* *CE* *CE*

Moderbolagets Balansräkning

Not

2025-06-30

2024-06-30

TILLGÅNGAR

Anläggningstillgångar

Finansiella anläggningstillgångar

Andelar i koncernföretag

23, 24

5 050 000

5 050 000

Omsättningstillgångar

Kortfristiga fordringar

Fordringar hos koncernföretag

6 821 821

10 538 996

Övriga fordringar

752 018

2 452 189

7 573 839

12 991 185

Summa omsättningstillgångar

7 573 839

12 991 185

SUMMA TILLGÅNGAR

12 623 839

18 041 185

2026012607841

OE
E. B. M. 2025
2025

Moderbolagets Balansräkning

Not 2025-06-30 2024-06-30

EGET KAPITAL OCH SKULDER

Eget kapital

25, 26

Bundet eget kapital

Aktiekapital

100 000

100 000

Reservfond

20 000

20 000

120 000

120 000

Fritt eget kapital

Balanserad vinst eller förlust

173 606

3 949 470

Årets resultat

2 903 508

2 224 136

3 077 114

6 173 606

Summa eget kapital

3 197 114

6 293 606

Obeskattade reserver

27

8 400 000

8 400 000

Kortfristiga skulder

Aktuella skatteskulder

730 030

3 050 884

Övriga skulder

296 695

296 695

Summa kortfristiga skulder

1 026 725

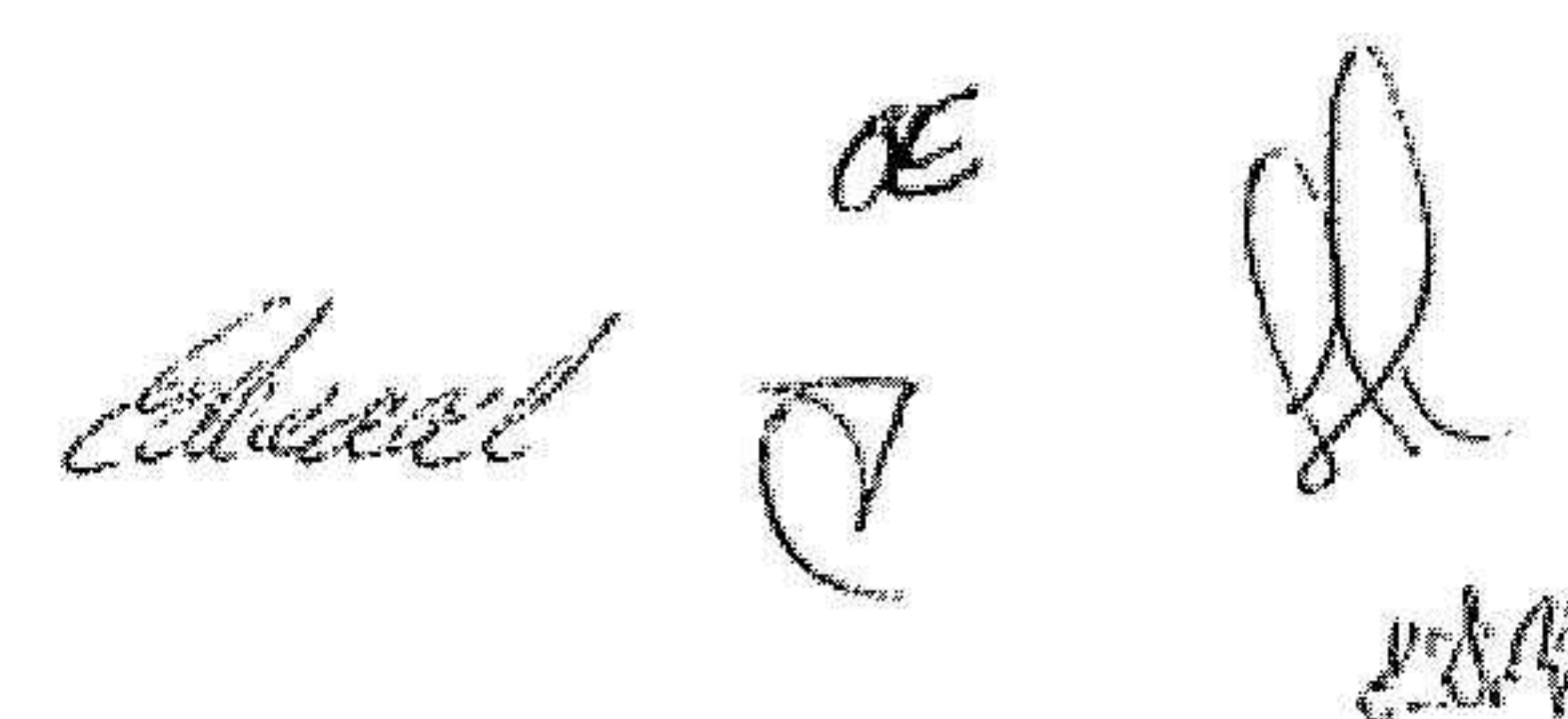
3 347 579

SUMMA EGET KAPITAL OCH SKULDER

12 623 839

18 041 185

2026012607842



Noter

Redovisnings- och värderingsprinciper

Allmänna upplysningar

Årsredovisningen och koncernredovisningen är upprättad i enlighet med årsredovisningslagen och BFNAR 2012:1 Årsredovisning och koncernredovisning (K3).

Fordringar och skulder i utländsk valuta har värderats till balansdagens kurs. Kursvinster och kursförluster på rörelsefordringar och rörelseskulder redovisas i rörelseresultatet medan kursvinster och kursförluster på finansiella fordringar och skulder redovisas som finansiella poster.

För säkring av tillgång eller skuld mot valutakursrisk används valutaterminer.

Intäktsredovisning

Intäkter har tagits upp till verkligt värde av vad som erhållits eller kommer att erhållas och redovisas i den omfattning det är sannolikt att de ekonomiska fördelarna kommer att tillgodogöras bolaget och intäkterna kan beräknas på ett tillförlitligt sätt.

Koncernredovisning

Konsolideringsmetod

Koncernredovisningen har upprättats enligt förvärvsmetoden. Detta innebär att förvärvade verksamheters identifierbara tillgångar och skulder redovisas till marknadsvärde enligt upprättad förvärvsanalys. Överstiger verksamhetens anskaffningsvärde det beräknade marknadsvärdet av de förväntade nettotillgångarna enligt förvärvsanalysen redovisas skillnaden som goodwill.

Koncerninterna fordringar och skulder samt transaktioner mellan koncernföretag liksom orealiserade vinster elimineras i sin helhet. Orealiserade förluster elimineras också såvida inte transaktionen motsvarar ett nedskrivningsbehov.

Förändring av internvinst under räkenskapsåret har eliminerats i koncernresultaträkningen.

Anläggningstillgångar

Immateriella och materiella anläggningstillgångar redovisas till anskaffningsvärde minskat med ackumulerade avskrivningar enligt plan och eventuella nedskrivningar.

Avskrivning sker linjärt över den förväntade nyttjandeperioden med hänsyn till väsentligt restvärde. Följande avskrivningsprocent tillämpas:

Byggnader, stomme och grund	1 %
Byggnader, fasad och värme	2 %
Byggnader, el och yttertak	2,5 %
Byggnader, ventilation	4 %
Markanläggningar	5 %
Maskiner och andra tekniska anläggningar	7-20 %
Inventarier och verktyg	15-20 %
Bilar och andra transportmedel	12,5-20 %
Koncernmässigt övervärde avseende byggnader	3 %

[Handwritten signatures and initials]

Finansiella instrument

Finansiella instrument värderas utifrån anskaffningsvärdet. Instrumentet redovisas i balansräkningen när bolaget blir part i instrumentets avtalsmässiga villkor. Finansiella tillgångar tas bort från balansräkningen när rätten att erhålla kassaflöden från instrumentet har löpt ut eller överförs och bolaget har överfört i stort sett alla risker och förmåner som är förknippade med äganderätten. Finansiella skulder tas bort från balansräkningen när förpliktelserna har reglerats eller på annat sätt upphört.

Varulager

Varulagret har värderats till det lägsta av dess anskaffningsvärde och dess nettoförsäljningsvärde på balansdagen. Med nettoförsäljningsvärde avses varornas beräknade försäljningspris minskat med försäljningskostnader. Den valda värderingsmetoden innebär att inkurans i varulagret har beaktats.

Inkomstskatter

Total skatt utgörs av aktuell skatt och uppskjuten skatt. Skatter redovisas i resultaträkningen, utom då underliggande transaktion redovisas direkt mot eget kapital varvid tillhörande skatteeffekter redovisas i eget kapital.

Koncernbidrag

Erhållna och lämnade koncernbidrag redovisas som bokslutsdispositioner.

Nyckeltalsdefinitioner

Nettoomsättning

Rörelsens huvudintäkter, fakturerade kostnader, sidointäkter samt intäktskorrigeringar.

Resultat efter finansiella poster

Resultat efter finansiella intäkter och kostnader, men före extraordinära intäkter och kostnader.

Soliditet (%)

Justerat eget kapital (eget kapital och obeskattade reserver med avdrag för uppskjuten skatt) i procent av balansomslutning.

Avkastning på eget kap. (%)

Resultat efter finansiella poster i procent av justerat eget kapital (eget kapital och obeskattade reserver med avdrag för uppskjuten skatt).

Avkastning på totalt kap. (%)

Rörelseresultat plus finansiella intäkter i procent av balansomslutningen.

GE
Handwritten signatures and initials at the bottom right of the page.

2026012607845

**Not Eventualförpliktelser
Moderbolaget**

	2025-06-30	2024-06-30
Borgensförbindelse till förmån för dotterföretag	81 857 196	93 920 110
	81 857 196	93 920 110

**Not Ställda säkerheter
Koncernen**

	2025-06-30	2024-06-30
För skulder till kreditinstitut:		
Företagsinteckningar	29 000 000	29 000 000
Fastighetsinteckningar	23 600 000	23 600 000
Tillgångar med äganderättsförbehåll	83 097 681	100 060 341
	135 697 681	152 660 341

**Not 1 Arvode till revisorer
Koncernen**

Med revisionsuppdrag avses granskning av årsredovisningen och bokföringen samt styrelsens förvaltning, övriga arbetsuppgifter som det ankommer på bolagets revisor att utföra samt rådgivning eller annat biträde som föranleds av iakttagelser vid sådan granskning eller genomförandet av sådana övriga arbetsuppgifter.

	2024-07-01	2023-07-01
	2025-06-30	2024-06-30
Ahnell & Partner Revisionsbyrå AB		
Revisionsuppdrag	235 136	227 460
	235 136	227 460

Moderbolaget

Med revisionsuppdrag avses granskning av årsredovisningen och bokföringen samt styrelsens förvaltning, övriga arbetsuppgifter som det ankommer på bolagets revisor att utföra samt rådgivning eller annat biträde som föranleds av iakttagelser vid sådan granskning eller genomförandet av sådana övriga arbetsuppgifter.

	2024-07-01	2023-07-01
	-2025-06-30	-2024-06-30
Ahnell & Partner Revisionsbyrå AB		
Revisionsuppdrag	0	7 752
	0	7 752

Ahnell *OE* *LOF*

**Not 2 Leasingavtal
Koncernen**

Årets leasingkostnader avseende leasingavtal, uppgår till 4 371 544 kronor (fg år 4 816 993 kr).

Framtida leasingavgifter, för icke uppsägningsbara leasingavtal, förfaller till betalning enligt följande:

	2024-07-01 2025-06-30	2023-07-01 2024-06-30
Inom ett år	3 005 628	3 514 324
Senare än ett år men inom fem år	2 883 536	4 933 466
	5 889 164	8 447 790

**Not 3 Anställda och personalkostnader
Koncernen**

	2024-07-01 2025-06-30	2023-07-01 2024-06-30
Medelantalet anställda		
Kvinnor	6	6
Män	75	74
	81	80
Löner och andra ersättningar		
Styrelse och verkställande direktör	2 199 000	2 066 000
Övriga anställda	34 369 442	33 180 124
	36 568 442	35 246 124
Sociala kostnader		
Pensionskostnader för styrelse och verkställande direktör	294 060	337 348
Pensionskostnader för övriga anställda	2 619 929	2 271 830
Övriga sociala avgifter enligt lag och avtal	11 793 173	11 496 679
	14 707 162	14 105 857
Totala löner, ersättningar, sociala kostnader och pensionskostnader	51 275 604	49 351 981
Könsfördelning bland ledande befattningshavare		
Andel män i styrelsen	75 %	75 %
Andel män bland övriga ledande befattningshavare	75 %	75 %

Moderbolaget

Bolaget har inte haft några anställda och några löner har ej utbetalats.

Edvard ^{OE}
▽
ASD

2026012607847

**Not 4 Övriga ränteintäkter och liknande resultatposter
Koncernen**

	2024-07-01	2023-07-01
	2025-06-30	2024-06-30
Övriga ränteintäkter	478 123	466 476
	478 123	466 476

Moderbolaget

	2024-07-01	2023-07-01
	-2025-06-30	-2024-06-30
Övriga ränteintäkter	11 792	26 241
	11 792	26 241

**Not 5 Räntekostnader och liknande resultatposter
Koncernen**

	2024-07-01	2023-07-01
	2025-06-30	2024-06-30
Övriga räntekostnader	-3 335 903	-4 590 288
	-3 335 903	-4 590 288

Moderbolaget

	2024-07-01	2023-07-01
	-2025-06-30	-2024-06-30
Övriga räntekostnader	-74 369	-48 238
	-74 369	-48 238

**Not 6 Aktuell och uppskjuten skatt
Koncernen**

	2024-07-01	2023-07-01
	-2025-06-30	-2024-06-30
Skatt på årets resultat		
Aktuell skatt	-95 377	-932 324
Förändring av uppskjuten skatt avseende temporära skillnader	-2 104 990	-574 334
Totalt redovisad skatt	-2 200 367	-1 506 658

OE
B
LST

Avstämning av effektiv skatt

	2024-07-01 -2025-06-30		2023-07-01 -2024-06-30	
	Procent	Belopp	Procent	Belopp
Redovisat resultat före skatt		9 648 022		6 082 408
Skatt enligt gällande skattesats	20,60	-1 987 493	20,60	-1 252 976
Ej avdragsgilla kostnader	0,57	-54 534	2,44	-148 232
Ej skattepliktiga intäkter	-0,14	13 594	-0,56	34 120
Skatteeffekt av schablonränta på periodiseringsfond	1,84	-177 654	4,22	-256 907
Övrigt	-0,06	5 720	-1,93	117 337
Redovisad effektiv skatt	22,81	-2 200 367	24,77	-1 506 658

Moderbolaget

	2024-07-01 -2025-06-30	2023-07-01 -2024-06-30
Skatt på årets resultat		
Aktuell skatt	33 915	696 115
Totalt redovisad skatt	33 915	696 115

Avstämning av effektiv skatt

	2024-07-01 -2025-06-30		2023-07-01 -2024-06-30	
	Procent	Belopp	Procent	Belopp
Redovisat resultat före skatt		2 937 423		2 920 251
Skatt enligt gällande skattesats	20,60	-605 109	20,60	-601 572
Ej avdragsgilla kostnader	0,52	-15 320	1,32	-38 691
Ej skattepliktiga intäkter	-21,12	620 430	-0,19	5 406
Skatteeffekt av schablonränta på periodiseringsfond	1,15	-33 916	2,10	-61 258
Redovisad effektiv skatt	1,15	-33 915	23,84	-696 115

Handwritten signatures and initials at the bottom right of the page.

2026012607848

2026012607849

**Not 7 Byggnader och mark
Koncernen**

	2025-06-30	2024-06-30
Ingående anskaffningsvärden	79 545 891	62 117 423
Inköp	0	2 363 953
Försäljningar/utrangeringar	0	-1 998 516
Omklassificeringar	0	19 075 231
Utgående ackumulerade anskaffningsvärden	79 545 891	81 558 091
Ingående avskrivningar	-23 302 949	-25 285 226
Försäljningar/utrangeringar	0	1 370 852
Årets avskrivningar	-1 744 175	-1 400 774
Utgående ackumulerade avskrivningar	-25 047 124	-25 315 148
Utgående redovisat värde	54 498 767	56 242 943
Bokfört värde byggnader	51 905 664	53 649 839
Bokfört värde mark	2 593 103	2 593 103
	54 498 767	56 242 942

**Not 8 Maskiner och andra tekniska anläggningar
Koncernen**

	2025-06-30	2024-06-30
Ingående anskaffningsvärden	212 554 247	126 752 590
Inköp	492 221	56 090 633
Försäljningar/utrangeringar	0	-6 013 182
Omklassificeringar	0	35 724 206
Utgående ackumulerade anskaffningsvärden	213 046 468	212 554 247
Ingående avskrivningar	-76 660 415	-70 374 397
Försäljningar/utrangeringar	0	6 013 182
Årets avskrivningar	-17 503 876	-12 299 200
Utgående ackumulerade avskrivningar	-94 164 291	-76 660 415
Utgående redovisat värde	118 882 177	135 893 832

CE
E. Lundberg
LSP

**Not 9 Inventarier, verktyg och installationer
Koncernen**

	2025-06-30	2024-06-30
Ingående anskaffningsvärden	22 585 271	22 820 951
Inköp	1 388 542	131 000
Försäljningar/utrangeringar	-515 900	-366 680
Utgående ackumulerade anskaffningsvärden	23 457 913	22 585 271
Ingående avskrivningar	-16 240 554	-14 260 285
Försäljningar/utrangeringar	460 031	366 680
Årets avskrivningar	-1 814 939	-2 346 949
Utgående ackumulerade avskrivningar	-17 595 462	-16 240 554
Utgående redovisat värde	5 862 451	6 344 717

**Not 10 Pågående nyanläggningar och förskott avseende materiella anläggningar
Koncernen**

	2025-06-30	2024-06-30
Pågående arbete byggnader	182 863	0
	182 863	0

**Not 11 Andra långfristiga värdepappersinnehav
Koncernen**

	2025-06-30	2024-06-30
Ingående anskaffningsvärden	3 000	3 000
Utgående ackumulerade anskaffningsvärden	3 000	3 000
Utgående redovisat värde	3 000	3 000

**Not 12 Andra långfristiga fordringar
Koncernen**

	2025-06-30	2024-06-30
Ingående anskaffningsvärden	1 032 394	1 561 616
Avgående fordringar	-423 470	-529 222
Utgående ackumulerade anskaffningsvärden	608 924	1 032 394
Utgående redovisat värde	608 924	1 032 394

2026012607850

Handwritten signatures and initials:
[Signature] [Initials] [Signature] [Initials]

**Not 13 Förutbetalda kostnader och upplupna intäkter
Koncernen**

	2025-06-30	2024-06-30
Förutbetalda leasingavgifter	797 298	848 135
Förutbetalda försäkringspremier	381 926	366 227
Upplupna intäkter	2 956 891	996 536
Övriga förutbetalda kostnader	211 157	111 833
	4 347 272	2 322 731

**Not 14 Checkräkningskredit
Koncernen**

	2025-06-30	2024-06-30
Beviljat belopp på checkräkningskredit uppgår till	23 000 000	23 000 000

**Not 15 Likvida medel
Koncernen**

	2025-06-30	2024-06-30
Likvida medel		
Kassa och bank	33 074 961	15 603 156
	33 074 961	15 603 156

**Not 16 Avsättningar
Koncernen**

	2025-06-30	2024-06-30
Uppskjuten skatteskuld		
Belopp vid årets ingång	19 667 087	19 092 754
Årets avsättningar	2 104 990	575 468
Under året ianspråktaga belopp	0	-1 135
	21 772 077	19 667 087

**Not 17 Långfristiga skulder
Koncernen**

	2025-06-30	2024-06-30
Förfaller senare än fem år efter balansdagen		
Skulder till kreditinstitut	11 769 161	15 687 535
	11 769 161	15 687 535

Edvard
OE
ll
ll

2026012607852

**Not 18 Skulder som avser flera poster
Koncernen**

Företagets banklån om 58 857 196 kronor redovisas under följande poster i balansräkningen.

	2025-06-30	2024-06-30
Långfristiga skulder		
Övriga skulder till kreditinstitut	48 483 838	59 107 195
	48 483 838	59 107 195
Kortfristiga skulder		
Övriga skulder till kreditinstitut	10 373 358	11 812 915
	10 373 358	11 812 915

**Not 19 Upplupna kostnader och förutbetalda intäkter
Koncernen**

	2025-06-30	2024-06-30
Upplupna löner	2 494 941	2 873 998
Upplupna semesterlöner	6 316 059	6 645 170
Upplupna sociala avgifter	2 768 416	2 990 922
Upplupna FORA-avgifter	637 471	839 201
Övriga upplupna kostnader och förutbetalda intäkter	552 383	865 359
	12 769 270	14 214 650

**Not 20 Justering för poster som inte ingår i kassaflödet
Koncernen**

	2025-06-30	2024-06-30
Avskrivningar	21 062 990	16 046 924
Vinst vid försäljning av anläggningstillgångar	-584 131	-445 000
Förlust vid försäljning av anläggningstillgångar	0	627 664
	20 478 859	16 229 588

**Not 21 Inköp och försäljning mellan koncernföretag
Moderbolaget**

Under året har inga koncerninterna inköp eller försäljningar ägt rum.

[Handwritten signatures and initials]

2026012607853

**Not 22 Bokslutsdispositioner
Moderbolaget**

	2024-07-01 -2025-06-30	2023-07-01 -2024-06-30
Bokslutsdispositioner		
Återföring från periodiseringsfond	0	2 950 000
	0	2 950 000

**Not 23 Andelar i koncernföretag
Moderbolaget**

	2025-06-30	2024-06-30
Ingående anskaffningsvärden	5 050 000	5 050 000
Utgående ackumulerade anskaffningsvärden	5 050 000	5 050 000
Utgående redovisat värde	5 050 000	5 050 000


**Not 24 Specifikation andelar i koncernföretag
Moderbolaget**

Namn	Kapital- andel	Rösträtts- andel	Antal andelar	Bokfört värde
Åsljunga Pallen AB	100%	100%	10 000	5 050 000
				5 050 000

	Org.nr	Säte	Eget kapital	Resultat
Åsljunga Pallen AB	556093-5156	Örkelljunga	111 372 895	40 221

**Not 25 Antal aktier och kvotvärde
Moderbolaget**

Namn	Antal aktier	Kvot- värde
Antal A-Aktier	1 000	100
	1 000	

OE


2026012607854

**Not 26 Disposition av vinst eller förlust
Moderbolaget**

2025-06-30

Förslag till vinstdisposition

Styrelsen föreslår att till förfogande stående vinstmedel:

balanserad vinst	173 606
årets vinst	2 903 508
	3 077 114
disponeras så att	
till aktieägare utdelas	3 000 000
i ny räkning överföres	77 114
	3 077 114

**Not 27 Obeskattade reserver
Moderbolaget**

2025-06-30

2024-06-30


Periodiseringsfond 2021	2 300 000	2 300 000
Periodiseringsfond 2022	2 400 000	2 400 000
Periodiseringsfond 2023	3 700 000	3 700 000
	8 400 000	8 400 000
Uppskjuten skatt avseende obeskattade reserver	1 748 800	1 748 800
Skatteeffekt av schablonränta på periodiseringsfond	33 916	61 258

OE
W R
AS

2026012607855

Årsredovisningen beslutades den 6 november 2025

Örkelljunga



Stefan Nilsson

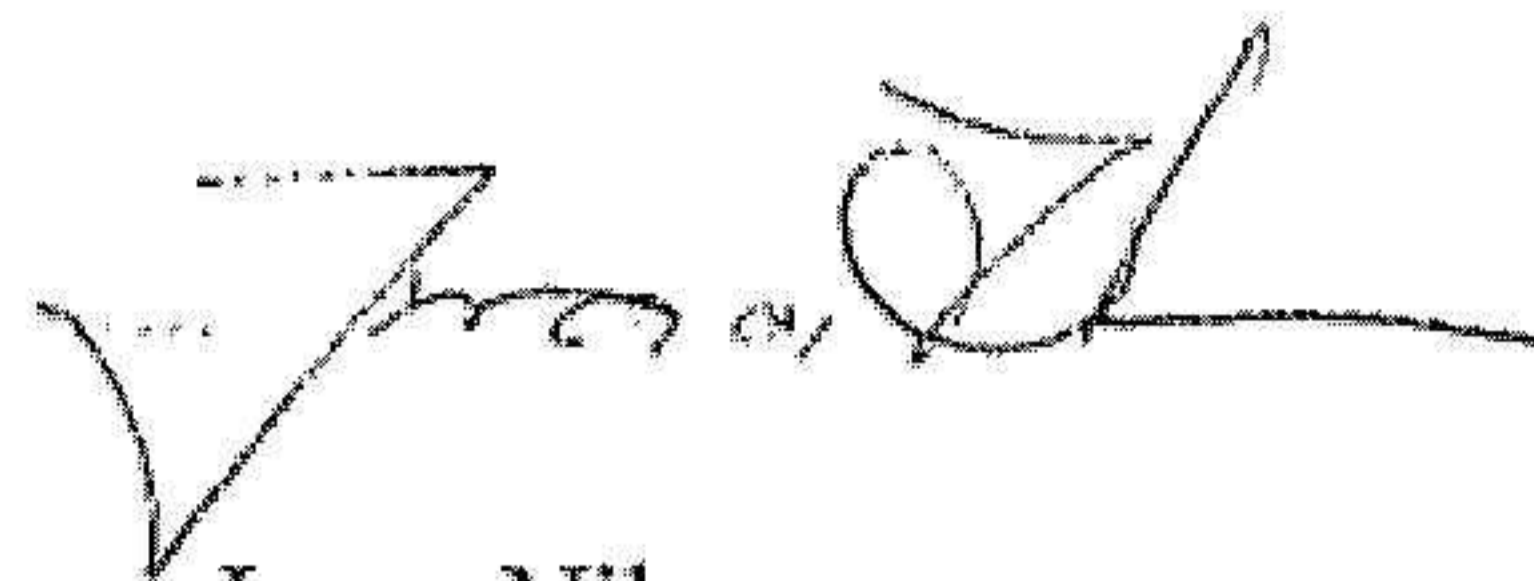
Ordförande

2025-11-06



Oscar Elzén

2025-11-06



Inger Nilsson

2025-11-06



Edward Sandin

2025-11-06

Revisorspåteckning

Min revisionsberättelse har lämnats den 6 november 2025



Lars Olof Martinsson

Auktoriserad revisor

LMA



2026012607856

Revisionsberättelse

Till bolagsstämman i Åsljunga-Pallen Service AB
Org.nr 556398-3211

Rapport om årsredovisningen och koncernredovisningen

Uttalanden

Jag har utfört en revision av årsredovisningen och koncernredovisningen för Åsljunga-Pallen Service AB för räkenskapsåret 2024-07-01 - 2025-06-30.

Enligt min uppfattning har årsredovisningen och koncernredovisningen upprättats i enlighet med årsredovisningslagen och ger en i alla väsentliga avseenden rättvisande bild av moderbolagets och koncernens finansiella ställning per den 2025-06-30 och av dessas finansiella resultat och kassaflöde för året enligt årsredovisningslagen. Förvaltningsberättelsen är förenlig med årsredovisningens och koncernredovisningens övriga delar.

Jag tillstyrker därför att bolagsstämman fastställer resultaträkningen och balansräkningen för moderbolaget och koncernen.

Grund för uttalanden

Jag har utfört revisionen enligt International Standards on Auditing (ISA) och god revisionssed i Sverige. Mitt ansvar enligt dessa standarder beskrivs närmare i avsnittet *Revisorns ansvar*. Jag är oberoende i förhållande till moderbolaget och koncernen enligt god revisorssed i Sverige och har i övrigt fullgjort mitt yrkesetiska ansvar enligt dessa krav.

Jag anser att de revisionsbevis jag har inhämtat är tillräckliga och ändamålsenliga som grund för mina uttalanden.


Styrelsens ansvar

Det är styrelsen som har ansvaret för att årsredovisningen och koncernredovisningen upprättas och att de ger en rättvisande bild enligt årsredovisningslagen. Styrelsen ansvarar även för den interna kontroll som den bedömer är nödvändig för att upprätta en årsredovisning och koncernredovisning som inte innehåller några väsentliga felaktigheter, vare sig dessa beror på oegentligheter eller misstag.

Vid upprättandet av årsredovisningen och koncernredovisningen ansvarar styrelsen för bedömningen av bolagets och koncernens förmåga att fortsätta verksamheten. Den upplyser, när så är tillämpligt, om förhållanden som kan påverka förmågan att fortsätta verksamheten och att använda antagandet om fortsatt drift. Antagandet om fortsatt drift tillämpas dock inte om styrelsen avser att likvidera bolaget, upphöra med verksamheten eller inte har något realistiskt alternativ till att göra något av detta.

Revisorns ansvar

Mina mål är att uppnå en rimlig grad av säkerhet om huruvida årsredovisningen och koncernredovisningen som helhet inte innehåller några väsentliga felaktigheter, vare sig dessa beror på oegentligheter eller misstag, och att lämna en revisionsberättelse som innehåller mina uttalanden. Rimlig säkerhet är en hög grad av säkerhet, men är ingen garanti för att en revision som utförs enligt ISA och god revisionssed i Sverige



alltid kommer att upptäcka en väsentlig felaktighet om en sådan finns. Felaktigheter kan uppstå på grund av oegentligheter eller misstag och anses vara väsentliga om de enskilt eller tillsammans rimligen kan förväntas påverka de ekonomiska beslut som användare fattar med grund i årsredovisningen och koncernredovisningen.

En ytterligare beskrivning av mitt ansvar för revisionen av årsredovisningen finns på Revisorsinspektionens webbplats:

www.revisorsinspektionen.se/revisornsansvar. Denna beskrivning är en del av revisionsberättelsen.

Rapport om andra krav enligt lagar och andra författningar

Uttalanden

Utöver min revision av årsredovisningen och koncernredovisningen har jag även utfört en revision av styrelsens förvaltning för Åsljunga-Pallen Service AB för räkenskapsåret 2024-07-01 - 2025-06-30 samt av förslaget till dispositioner beträffande bolagets vinst eller förlust.

Jag tillstyrker att bolagsstämman disponerar vinsten enligt förslaget i förvaltningsberättelsen och beviljar styrelsens ledamöter ansvarsfrihet för räkenskapsåret.

Grund för uttalanden

Jag har utfört revisionen enligt god revisionssed i Sverige. Mitt ansvar enligt denna beskrivs närmare i avsnittet Revisorns ansvar. Jag är oberoende i förhållande till moderbolaget och koncernen enligt god revisorssed i Sverige och har i övrigt fullgjort mitt yrkesetiska ansvar enligt dessa krav.

Jag anser att de revisionsbevis jag har inhämtat är tillräckliga och ändamålsenliga som grund för mina uttalanden.

Styrelsens ansvar

Det är styrelsen som har ansvaret för förslaget till dispositioner beträffande bolagets vinst eller förlust. Vid förslag till utdelning innefattar detta bland annat en bedömning av om utdelningen är försvarlig med hänsyn till de krav som bolagets och koncernens verksamhetsart, omfattning och risker ställer på storleken av moderbolagets och koncernens egna kapital, konsolideringsbehov, likviditet och ställning i övrigt.

Styrelsen ansvarar för bolagets organisation och förvaltningen av bolagets angelägenheter. Detta innefattar bland annat att fortlöpande bedöma bolagets och koncernens ekonomiska situation och att tillse att bolagets organisation är utformad så att bokföringen, medelsförvaltningen och bolagets ekonomiska angelägenheter i övrigt kontrolleras på ett betryggande sätt.


Revisorns ansvar

Mitt mål beträffande revisionen av förvaltningen, och därmed mitt uttalande om ansvarsfrihet, är att inhämta revisionsbevis för att med en rimlig grad av säkerhet kunna bedöma om någon styrelseledamot i något väsentligt avseende:

- företagit någon åtgärd eller gjort sig skyldig till någon försummelse som kan föranleda ersättningsskyldighet mot bolaget, eller

- på något annat sätt handlat i strid med aktiebolagslagen, årsredovisningslagen eller bolagsordningen.

2026012607857



2026012607858

Mitt mål beträffande revisionen av förslaget till dispositioner av bolagets vinst eller förlust, och därmed mitt uttalande om detta, är att med rimlig grad av säkerhet bedöma om förslaget är förenligt med aktiebolagslagen.

Rimlig säkerhet är en hög grad av säkerhet, men ingen garanti för att en revision som utförs enligt god revisionsred i Sverige alltid kommer att upptäcka åtgärder eller försummelser som kan föranleda ersättningsskyldighet mot bolaget, eller att ett förslag till dispositioner av bolagets vinst eller förlust inte är förenligt med aktiebolagslagen.

En ytterligare beskrivning av mitt ansvar för revisionen av förvaltningen finns på Revisorsinspektionens webbplats:

www.revisorsinspektionen.se/revisornsansvar. Denna beskrivning är en del av revisionsberättelsen.

Hässleholm den 6 november 2025

Lars Olof Martinsson
Auktoriserad revisor