

Årsredovisning
och
Koncernredovisning
för
Engineered Components and Systems Alfta
AB

559204-6675

Räkenskapsåret

2021-09-01 - 2022-12-31

Fastställelseintyg

Undertecknad styrelseledamot i Engineered Components and Systems Alfta AB intygar att resultaträkningen och balansräkningen i årsredovisningen för moderbolaget samt koncernresultaträkningen och koncernbalansräkningen har fastställts på årsstämma 2023-06-30. Årsstämman beslutade att godkänna styrelsens förslag till resultatdisposition.

Jag intygar också att innehållet i årsredovisningen och revisionsberättelsen stämmer överens med originalen.

Alfta 2023-06-30



Fredrik Vilhelmsson

Årsredovisning
och
Koncernredovisning
för
Engineered Components and Systems Alfa
AB

559204-6675

Räkenskapsåret

2021-09-01 - 2022-12-31

Styrelsen för Engineered Components and Systems Alfa AB avger följande årsredovisning och koncernredovisning för räkenskapsåret 2021-09-01 - 2022-12-31.

Årsredovisningen är upprättad i svenska kronor, SEK. Om inte annat särskilt anges, redovisas alla belopp i hela kronor (kr).

Förvaltningsberättelse

Information om verksamheten

Bolaget ska direkt eller via dotterbolag äga och förvalta fast och lös egendom samt värdepapper. Bolaget ska därjämte samordna de verksamheter som bedrivs av bolagets koncernbolag som utvecklar och levererar lösningar för tillförlitlig maskinstyrning, avancerade användargränssnitt och integrerad kommunikation/telematik för fordon i krävande miljöer. Lösningarna baseras på en stark utvecklingsorganisation, en programvaruplattform för effektiv realisering av applikationer samt en bred portfölj av hårdvaruprodukter som displaydatorer, I/O-moduler och controllers samt kommunikationsmoduler och infrastrukturkomponenter. Bolaget vänder sig till ledande tillverkare av fordon för krävande miljöer och levererar idag till kunder som Epiroc, Alstom, Cargotec, Hexagon, John Deere, Sandvik med flera.

Företaget har sitt säte i Ovanåkers kommun.

Väsentliga händelser under räkenskapsåret

Försäljningsvolymen har i bolagets dotterbolag CrossControl AB varit stabil under hela räkenskapsåret med en positiv utveckling. Likaså har materialtillgången successivt förbättrats under perioden och bolaget ser en tydlig trend med allt färre bristkomponenter på både kort och lång sikt.

Bolagets strävan att ständigt effektivisera verksamheten har resulterat i utveckling och lansering av en ny projektportföljstyrning med processer och tillhörande verktyg med yttersta syftet att maximera avkastningen från bolagets investeringar. Styrningen hjälper till att både balansera tillgängliga resurser mot aktiviteter samt stödja de aktiviteter som ger bäst avkastning.

Under andra halvan av räkenskapsåret har en omfattande översyn av produktlinjens strategi genomförts. Strategiska perioden sträcker sig till slutet av 2026. Planen har godkänts av ägarna och den pekar på en positiv utveckling av verksamheten både försäljningsmässigt och lönsamhetsmässigt.

Två av bolagets nya produkter, V1000 och V1200, som lanserades under perioden erhöll pris som topp 50 mest innovativa produkter på den amerikanska marknaden inom jordbrukssegmentet.

Förväntad framtida utveckling samt väsentliga risker och osäkerhetsfaktorer

Det är fortsatt stor efterfrågan för koncernens produkter från i stort sett alla segment på marknaden. I den nya produktstrategin finns en ambition att fokusera särskilt på utvalda segment med stor potential för tillväxt för koncernens produkter.

Koncernen befinner sig i en fas då utveckling av nästa generations produkter skall initieras samtidigt som det finns många intressanta OEM affärsmöjligheter. Med en relativt ansträngd resurssituation är det viktigare än någonsin att balansera spenderingar klokt. Det nya portföljverktyget blir till stor hjälp i

sammanhanget.

Några av koncernens volymprodukter närmar sig slutet av livscykeln och ett flertal utvecklingsprojekt pågår och nya kommer att initieras under kommande år för att möta marknadens behov av uppgraderade produkter med ny funktionalitet.

Koncernen räknar med fortsatt positiv utveckling gällande komponentssituationen, vilket kommer att vara till hjälp i koncernens ansträngningar att reducera backlogen ytterligare under året.

Forskning och utveckling

Koncernens utvecklingsverksamhet är inriktad på att komplettera produktportföljen inom de strategiska ramarna samt att underhålla befintlig portfölj så att den hålls aktuell med avseende på efterfrågan från kunder och marknad samt nya tillgängliga tekniker och komponenter.

För de plattformsbaserade produktutvecklingsinitiativen växer listan av affärsmöjligheter och offerter stadigt. Med de produkter som kommer att lanseras under det nya räkenskapsåret och framåt, samt genom att samtidigt underhålla befintliga affärer finns en ambitiös tillväxtplan under de närmaste åren. Utveckling mot plattformsbaserade produkter förväntas effektivisera nyutveckling och resultera i betydande skalfördelar.

Forskningsverksamheten är inriktad på forskning inom interaktionsteknik (Människa-Maskin-interaktion) och maskinsäkerhetsfrågor.

Andra icke-finansiella upplysningar

Koncernen hade under året en personalomsättning på 10,8 procent vilket är en ökning från föregående år. Det är ett resultat av att Covid-pandemin börjat klinga av och att rörligheten på marknaden har ökat markant. Från att tidigare ha sett utmaningar i att finna mjukvarukompetens så har konkurrensen nu även ökat inom övriga tjänstemannayrken. Att hitta erfaren och välutbildad personal specifikt till Alfta-siten har varit svårt. Arbetsmarknaden har däremot varit gynnsam vad gäller tillsättande av produktionspersonal. Under senare delen av 2022 har koncernen annonserat efter ytterligare produktionspersonal och de första nya medarbetarna började i slutet av året. Då komponentsituationen varit problematisk har bolaget haft ett fortsatt stort behov av externa konsulter, främst till produktionen. Totalt 29 personer har lämnat bolaget under den här perioden och 19 personer har nyanställts.

Ägarförhållanden

Engineered Components and Systems Alfta AB är en del av CentroMotion som förvärvades av One Rock Capital Partners, LLC, reg nr 98-1282015, 1 november 2019.

Bolaget är moderbolag till CrossCo Investment AB, org nr 556682-0907, som i sin tur äger 100 procent av aktierna i CrossControl AB, org nr 556553-6579. CrossControl AB äger i sin tur 100 procent av det finska dotterbolaget CrossControl Oy, reg nr 1971425-7.

Flerårsöversikt (Tkr)

Koncernen	2021/22	2020/21	2019/20
	(16 mån)		(16 mån)
Nettoomsättning	721 330	379 859	327 395
Resultat efter finansiella poster	52 808	13 814	-22 752
Antal anställda	189	193	189
Balansomslutning	555 772	457 683	409 675

Avkastning på eget kap. (%)	27,0	9,0	neg
Avkastning på totalt kap. (%)	10,1	3,6	neg
Soliditet (%)	35,2	33,7	34,4

Moderbolaget	2021/22	2020/21	2019/20
	(16 mån)		(16 mån)
Nettoomsättning	0	0	0
Resultat efter finansiella poster	-3 456	-2 652	-4 361
Antal anställda	0	0	0
Balansomslutning	318 558	327 583	320 621
Avkastning på eget kap. (%)	neg	neg	neg
Avkastning på totalt kap. (%)	0,0	0,0	0,0
Soliditet (%)	50,2	48,8	48,5

Förändringar i eget kapital

Koncernen	Aktie- kapital	Reserver	Annat eget kapital inkl. årets resultat	Totalt
Belopp vid årets ingång	69 875	85 665	154 097 320	154 252 860
Omräkningsdifferens		73 030	1 181 802	1 254 832
Årets resultat			40 147 803	40 147 803
Belopp vid årets utgång	69 875	158 695	195 426 925	195 655 495

Moderbolaget	Aktie- kapital	Balanserat resultat	Årets resultat	Totalt
Belopp vid årets ingång	69 875	159 804 051	0	159 873 926
Disposition enligt beslut av årsstämman:				
Balanseras i ny räkning		0	0	0
Årets resultat			0	0
Belopp vid årets utgång	69 875	159 804 051	0	159 873 926

Förslag till vinstdisposition

Styrelsen föreslår att till förfogande stående vinstmedel (kronor):

balanserad vinst	159 804 051
disponeras så att i ny räkning överföres	159 804 051
	159 804 051

Koncernens och moderbolagets resultat och ställning i övrigt framgår av efterföljande resultat- och balansräkningar samt kassaflödesanalyser med noter.

Koncernens Resultaträkning

	Not	2021-09-01 -2022-12-31 (16 mån)	2020-09-01 -2021-08-31
Nettoomsättning	2	721 330 429	379 858 770
Förändring av lagervaror under tillverkning, färdiga varor och pågående arbete för annans räkning		6 858 261	-2 265 744
Övriga rörelseintäkter		574 477	768 428
		728 763 167	378 361 454
Rörelsens kostnader			
Råvaror och förnödenheter		-385 639 837	-177 571 932
Övriga externa kostnader	3, 4	-84 480 513	-37 427 306
Personalkostnader	5	-164 419 350	-118 728 381
Avskrivningar och nedskrivningar av materiella och immateriella anläggningstillgångar		-35 179 246	-25 953 239
Övriga rörelsekostnader		-6 905 173	-4 043 383
		-676 624 119	-363 724 241
Rörelseresultat		52 139 048	14 637 213
Resultat från finansiella poster			
Övriga ränteintäkter och liknande resultatposter	6	4 159 934	1 901 671
Räntekostnader och liknande resultatposter	7	-3 491 461	-2 724 503
		668 473	-822 832
Resultat efter finansiella poster		52 807 521	13 814 381
Resultat före skatt		52 807 521	13 814 381
Skatt på årets resultat	8	-12 659 715	-401 898
Uppskjuten skatt	8	0	0
Årets resultat		40 147 806	13 412 483

**Koncernens
Balansräkning**

Not 2022-12-31 2021-08-31

TILLGÅNGAR

Anläggningstillgångar

Immateriella anläggningstillgångar

Koncessioner, patent, licenser, varumärken samt liknande rättigheter

9, 10 174 901 277 203 235 299
174 901 277 203 235 299

Materiella anläggningstillgångar

Maskiner och andra tekniska anläggningar

11 17 466 240 18 615 924

Inventarier, verktyg och installationer

12 8 004 360 6 581 940

Pågående nyanläggningar och förskott avseende materiella anläggningstillgångar

13 1 194 277 3 756 501
26 664 877 28 954 365

Finansiella anläggningstillgångar

Fordringar hos koncernföretag

14 22 622 383 51 455 767

Andra långfristiga fordringar

15 367 000 367 000

22 989 383 51 822 767

Summa anläggningstillgångar

224 555 537 284 012 431

Omsättningstillgångar

Varulager m m

Råvaror och förnödenheter

162 991 088 67 730 680

Varor under tillverkning

24 990 228 18 293 605

Färdiga varor och handelsvaror

829 283 440 931

Pågående arbete för annans räkning

16 0 226 714

188 810 599 86 691 930

Kortfristiga fordringar

Kundfordringar

110 879 065 38 008 704

Fordringar hos koncernföretag

2 823 471 27 712 096

Aktuella skattefordringar

0 2 232 103

Övriga fordringar

0 1 833 566

Förutbetalda kostnader och upplupna intäkter

17 4 270 475 5 341 307

117 973 011 75 127 776

Kassa och bank

24 433 088 11 851 299

Summa omsättningstillgångar

331 216 698 173 671 005

SUMMA TILLGÅNGAR

555 772 235 457 683 436

Koncernens Balansräkning

Not 2022-12-31 2021-08-31

EGET KAPITAL OCH SKULDER

Eget kapital

Eget kapital hänförligt till moderföretagets aktieägare

Aktiekapital		69 875	69 875
Annat eget kapital inklusive årets resultat		195 585 620	154 182 985
Eget kapital hänförligt till moderföretagets aktieägare		195 655 495	154 252 860

Summa eget kapital

Avsättningar

Avsättningar för uppskjuten skatt	18	41 085 665	46 964 298
Övriga avsättningar		246 854	151 229
		41 332 519	47 115 527

Långfristiga skulder

Skulder till koncernföretag		158 597 443	165 359 249
		158 597 443	165 359 249

Kortfristiga skulder

Förskott från kunder		90 978	193 477
Leverantörsskulder		99 555 499	58 239 679
Skulder till koncernföretag		8 008 220	4 081 209
Aktuella skatteskulder		8 789 356	0
Övriga skulder		4 684 220	2 344 579
Upplupna kostnader och förutbetalda intäkter	19	39 058 505	26 096 856
		160 186 778	90 955 800

SUMMA EGET KAPITAL OCH SKULDER

555 772 235 457 683 436

Koncernens

Kassaflödesanalys

Not

2021-09-01
-2022-12-31
(16 mån)

2020-09-01
-2021-08-31

Den löpande verksamheten

Resultat efter finansiella poster	52 139 048	13 814 381
Justeringar för poster som inte ingår i kassaflödet m.m	35 936 020	28 041 589
Betald skatt	-16 847 751	-4 516 028

Kassaflöde från den löpande verksamheten före förändringar av rörelsekapital

71 227 317 37 339 942

Kassaflöde från förändringar i rörelsekapital

Förändring av varulager och pågående arbeten	-102 118 669	-20 419 203
Förändring kundfordringar	-72 870 361	-5 409 166
Förändring av kortfristiga fordringar	30 025 125	-22 517 695
Förändring leverantörsskulder	41 315 820	31 158 253
Förändring av kortfristiga skulder	27 915 158	5 594 561
Kassaflöde från den löpande verksamheten	-4 505 610	25 746 692

Investeringsverksamheten

Investeringar i immateriella anläggningstillgångar	-358 556	0
Investeringar i materiella anläggningstillgångar	-4 189 856	-818 269
Investeringar i finansiella anläggningstillgångar	28 833 384	-40 076 070
Kassaflöde från investeringsverksamheten	24 284 972	-40 894 339

Finansieringsverksamheten

Amortering av lån	-7 197 573	-160 418
Kassaflöde från finansieringsverksamheten	-7 197 573	-160 418

Årets kassaflöde

12 581 789 -15 308 065

Likvida medel vid årets början

Likvida medel vid årets början	11 851 299	27 159 364
Likvida medel vid årets slut	24 433 088	11 851 299

**Moderbolagets
Resultaträkning**

	Not	2021-09-01 -2022-12-31 (16 mån)	2020-09-01 -2021-08-31
Rörelsens kostnader			
Övriga externa kostnader		-24 771	-50 370
		-24 771	-50 370
Rörelseresultat		-24 771	-50 370
Resultat från finansiella poster			
Räntekostnader och liknande resultatposter	7	-3 431 182	-2 601 557
		-3 431 182	-2 601 557
Resultat efter finansiella poster		-3 455 953	-2 651 927
Bokslutsdispositioner		3 455 953	7 012 464
Resultat före skatt		0	4 360 537
Skatt på årets resultat	8	0	0
Årets resultat		0	4 360 537

Moderbolagets Balansräkning

Not 2022-12-31 2021-08-31

TILLGÅNGAR

Anläggningstillgångar

Finansiella anläggningstillgångar

Andelar i koncernföretag 20, 21, 22 257 453 000 257 453 000
Fordringar hos koncernföretag 61 076 556 70 121 603

318 529 556 327 574 603

Summa anläggningstillgångar 318 529 556 327 574 603

Omsättningstillgångar

Kassa och bank 28 103 8 376
Summa omsättningstillgångar 28 103 8 376

SUMMA TILLGÅNGAR 318 557 659 327 582 979

**Moderbolagets
Balansräkning**

Not

2022-12-31

2021-08-31

EGET KAPITAL OCH SKULDER

Eget kapital

23

Bundet eget kapital

Aktiekapital

69 875

69 875

69 875

69 875

Fritt eget kapital

Balanserad vinst eller förlust

159 804 051

155 443 514

Årets resultat

0

4 360 537

159 804 051

159 804 051

Summa eget kapital

159 873 926

159 873 926

Långfristiga skulder

Skulder till koncernföretag

0

2 349 807

Övriga skulder

158 597 502

165 359 246

Summa långfristiga skulder

158 597 502

167 709 053

Kortfristiga skulder

Skulder till koncernföretag

86 231

0

Summa kortfristiga skulder

86 231

0

SUMMA EGET KAPITAL OCH SKULDER

318 557 659

327 582 979

**Moderbolagets
Kassaflödesanalys**

Not

2021-09-01
-2022-12-31
(16 mån)

2020-09-01
-2021-08-31

Den löpande verksamheten

Resultat efter finansiella poster

-3 455 953

-2 651 927

**Kassaflöde från den löpande verksamheten före
förändring av rörelsekapital**

-3 455 953

-2 651 927

Kassaflöde från den löpande verksamheten

-3 455 953

-2 651 927

Investeringsverksamheten

Försäljning av finansiella anläggningstillgångar

12 501 000

9 688

Kassaflöde från investeringsverksamheten

12 501 000

9 688

Finansieringsverksamheten

Upptagna lån

3 324 487

2 601 262

Amortering av lån

-12 349 807

0

Kassaflöde från finansieringsverksamheten

-9 025 320

2 601 262

Årets kassaflöde

19 727

-40 977

Likvida medel vid årets början

Likvida medel vid årets början

8 376

49 353

Likvida medel vid årets slut

28 103

8 376

Noter

Not 1 Redovisnings- och värderingsprinciper

Allmänna upplysningar

Årsredovisningen och koncernredovisningen är upprättad i enlighet med årsredovisningslagen och BFNAR 2012:1 Årsredovisning och koncernredovisning (K3).

Intäktsredovisning

Intäkter har tagits upp till verkligt värde av vad som erhållits eller kommer att erhållas och redovisas i den omfattning det är sannolikt att de ekonomiska fördelarna kommer att tillgodogöras bolaget och intäkterna kan beräknas på ett tillförlitligt sätt.

Pågående tjänsteuppdrag

Inkomster från uppdrag på löpande räkning redovisas som intäkt i takt med att arbetet utförs och material levereras eller förbrukas innebärande att vinsten från uppdragen avräknas successivt.

Om det inte är sannolikt att betalning kommer att erhållas för belopp som redan har redovisats som intäkt redovisas det belopp som sannolikt inte kommer att erhållas som en kostnad.

I balansräkningen jämförs redovisade intäkter med de belopp som fakturerats beställaren under samma period. Om de fakturerade beloppen överstiger den redovisade intäkten utgör mellanskillnaden en skuld, vilken redovisas som fakturerad men ej upparbetad intäkt. Om intäkten överstiger de fakturerade beloppen utgör mellanskillnaden en fordran vilken redovisas som upparbetad men ej fakturerad intäkt.

Inkomster till fast pris redovisas som intäkt enligt färdigställandemetoden, det vill säga senast när arbetet väsentligen är fullgjort.

I balansräkningen redovisas för ej färdigställda uppdrag nettot av nedlagda kostnader minskat med fakturerade belopp som pågående arbete för annans räkning. Om ett uppdrag befaras gå med förlust redovisas en kostnad omgående i resultaträkningen.

Koncernredovisning

Konsolideringsmetod

Koncernredovisningen har upprättats enligt förvärvsmetoden. Detta innebär att förvärvade verksamheters identifierbara tillgångar och skulder redovisas till marknadsvärde enligt upprättad förvärvsanalys. Överstiger verksamhetens anskaffningsvärde det beräknade marknadsvärdet av de förväntade nettotillgångarna enligt förvärvsanalysen redovisas skillnaden som goodwill.

Dotterföretag

Ett dotterföretags intäkter och kostnader tas in i koncernredovisningen från och med tidpunkten för förvärvet till och med den tidpunkt då moderföretaget inte längre har ett bestämmande inflytande över dotterföretaget.

Transaktioner mellan koncernföretag

Koncerninterna fordringar och skulder samt transaktioner mellan koncernföretag liksom orealiserade vinster elimineras i sin helhet. Orealiserade förluster elimineras också såvida inte transaktionen motsvarar ett nedskrivningsbehov.

Förändring av internvinst under räkenskapsåret har eliminerats i koncernresultaträkningen.

Omräkning av utländska dotterföretag

Utländska dotterföretags bokslut har omräknats enligt dagskursmetoden. Samtliga poster i balansräkningen har omräknats till balansdagskurs. Alla poster i resultaträkningen har omräknats till genomsnittskurs under räkenskapsåret. Differenser som uppkommer redovisas direkt i eget kapital.

Goodwill

Goodwill är den skillnad som uppkommer om anskaffningsvärdet för den förvärvade enheten är högre än värdet på den förvärvade enhetens nettotillgångar. Vid förvärvstidpunkten redovisas den uppkomna goodwillen som en tillgång i balansräkningen.

Negativ goodwill är den skillnad som uppkommer om anskaffningsvärdet för den förvärvade enheten är lägre än värdet på den förvärvade enhetens nettotillgångar. Vid förvärvstidpunkten redovisas den uppkomna negativa goodwillen som en skuld i balansräkningen.

Redovisningsprinciper för enskilda balansposter

Immateriella tillgångar

Företaget redovisar internt upparbetade immateriella anläggningstillgångar enligt kostnadsföringsmodellen. Det innebär att samtliga utgifter som avser framtagandet av en internt upparbetad immateriell anläggningstillgång kostnadsförs direkt när de uppkommer.

Utgifter för vissa licenser balanseras och skrivs av linjärt över högst 5 år.

Anläggningstillgångar

Immateriella och materiella anläggningstillgångar redovisas till anskaffningsvärde minskat med ackumulerade avskrivningar enligt plan och eventuella nedskrivningar.

Avskrivning sker linjärt över den förväntade nyttjandeperioden med hänsyn till väsentligt restvärde. Följande avskrivningsprocent tillämpas:

Immateriella anläggningstillgångar

Koncessioner, patent, licenser, varumärken	8-13
--	------

Materiella anläggningstillgångar

Maskiner och andra tekniska anläggningar	14-25
Inventarier, verktyg och installationer	11-33

Finansiella instrument

Finansiella instrument värderas utifrån anskaffningsvärdet. Instrumentet redovisas i balansräkningen när bolaget blir part i instrumentets avtalsmässiga villkor. Finansiella tillgångar tas bort från balansräkningen när rätten att erhålla kassaflöden från instrumentet har löpt ut eller överförts och bolaget har överfört i stort sett alla risker och förmåner som är förknippade med äganderätten. Finansiella skulder tas bort från balansräkningen när förpliktelserna har reglerats eller på annat sätt upphört.

Andelar i dotterföretag

Andelar i dotterföretag redovisas till anskaffningsvärde efter avdrag för eventuella nedskrivningar. I anskaffningsvärdet ingår köpeskillingen som erlagts för aktierna samt förvärvskostnader. Eventuella kapitaltillskott läggs till anskaffningsvärdet när de uppkommer.

Kundfordringar/kortfristiga fordringar

Kundfordringar och kortfristiga fordringar redovisas som omsättningstillgångar till det belopp som förväntas bli inbetalt efter avdrag för individuellt bedömda osäkra fordringar.

Leasingavtal

Då de ekonomiska risker och fördelar som är förknippade med tillgången inte har övergått till leasetagaren klassificeras leasingen som operationell leasing. De tillgångar som företaget är leasegivare av redovisas som anläggningstillgång eller som omsättningstillgång beroende av när leasingperioden förfaller. Leasingavgiften fastställs årligen och redovisas linjärt över leasingperioden.

Företaget redovisar samtliga leasingavtal, såväl finansiella som operationella, som operationella leasingavtal. Operationella leasingavtal redovisas som en kostnad linjärt över leasingperioden.

Varulager

Varulagret har värderats till det lägsta av dess anskaffningsvärde och dess nettoförsäljningsvärde på balansdagen. Med nettoförsäljningsvärde avses varornas beräknade försäljningspris minskat med försäljningskostnader. Den valda värderingsmetoden innebär att inkurans i varulagret har beaktats.

Anskaffningsvärdet för egentillverkade hel- och halv fabrikat har beräknats till varornas tillverkningskostnader inklusive skälig andel av indirekta tillverkningskostnader.

Inkomstskatter

Total skatt utgörs av aktuell skatt och uppskjuten skatt. Skatter redovisas i resultaträkningen, utom då underliggande transaktion redovisas direkt mot eget kapital varvid tillhörande skatteeffekter redovisas i eget kapital.

Aktuell skatt

Aktuell skatt avser inkomstskatt för innevarande räkenskapsår samt den del av tidigare räkenskapsårs inkomstskatt som ännu inte redovisats. Aktuell skatt beräknas utifrån den skattesats som gäller per balansdagen.

Uppskjuten skatt

Uppskjuten skatt är inkomstskatt som avser framtida räkenskapsår till följd av tidigare händelser. Redovisning sker enligt balansräkningsmetoden. Enligt denna metod redovisas uppskjutna skatteskulder och uppskjutna skattefordringar på temporära skillnader som uppstår mellan bokförda respektive skattemässiga värden för tillgångar och skulder samt för övriga skattemässiga avdrag eller underskott.

Uppskjutna skattefordringar nettoredovisas mot uppskjutna skatteskulder endast om de kan betalas med ett nettobelopp. Uppskjuten skatt beräknas utifrån gällande skattesats på balansdagen. Effekter av förändringar i gällande skattesatser resultatförs i den period förändringen lagstadsats. Uppskjuten skattefordran redovisas som finansiell anläggningstillgång och uppskjuten skatteskuld som avsättning.

Uppskjuten skattefordran avseende underskottsavdrag eller andra framtida skattemässiga avdrag redovisas i den omfattning det är sannolikt att avdragen kan avräknas mot framtida skattemässiga överskott.

På grund av sambandet mellan redovisning och beskattning särredovisas inte den uppskjutna skatteskulden som är hänförlig till obeskattade reserver.

Avsättningar

Företaget gör en avsättning när det finns en legal eller informell förpliktelse och en tillförlitlig uppskattning av beloppet kan göras.

Vid försäljning ger företaget kunderna viss rätt att returnera produkter. Avsättningar för sådana returer baseras på historisk information om returer samt aktuella trender som kan tyda på att framtida returer kan komma att avvika från de historiska.

Ersättningar till anställda

Ersättningar till anställda avser alla former av ersättningar som företaget lämnar till de anställda. Kortfristiga ersättningar utgörs av bland annat löner, betald semester, betald frånvaro, bonus och ersättning efter avslutad anställning (pension). Kortfristiga ersättningar redovisas som kostnad och en skuld då det finns en legal eller informell förpliktelse att betala ut en ersättning till följd av en tidigare händelse och en tillförlitlig uppskattning av beloppet kan göras.

Ersättningar till anställda efter avslutad anställning

Inom företaget finns såväl avgiftsbestämda som förmånsbestämda pensionsplaner. I avgiftsbestämda planer betalar företaget fastställda avgifter till en separat juridisk enhet och har ingen rättslig eller informell förpliktelse att betala ytterligare avgifter även om det andra företaget inte kan uppfylla sitt åtagande. Utmärkande för förmånsbestämda pensionsplaner är att de anger ett belopp för den pensionsförmån en anställd erhåller efter pensionering, vanligen baserat på en eller flera faktorer såsom ålder, tjänstgöringstid och lön.

Bolagets förmånsbestämda pensionsplaner redovisas i enlighet med förenklingsreglerna vilket innebär att när företaget betalar pensionspremier redovisar företaget dessa pensionsplaner som om de vore avgiftsbestämda oavsett om det är möjligt att redovisa den som förmånsbestämd eller inte. Företaget redovisar således endast kostnaden för årets premier till försäkringsföretaget.

Offentliga bidrag

Bidrag från staten redovisas till verkligt värde när det är rimligt och säkert att bidraget kommer att erhållas och företaget kommer uppfylla de villkor som är förknippade med bidraget. Bidrag avsedda att täcka investeringar i materiella eller immateriella anläggningstillgångar reducerar tillgångarnas anskaffningsvärden och därmed det avskrivningsbara beloppet.

Koncernbidrag

Erhållna och lämnade koncernbidrag redovisas som bokslutsdispositioner.

Kassaflödesanalys

Kassaflödesanalysen upprättas enligt indirekt metod. Det redovisade kassaflödet omfattar endast transaktioner som medfört in- eller utbetalningar.

Nyckeltalsdefinitioner

Avkastning på eget kap. (%)

Resultat efter finansiella poster i procent av justerat eget kapital (eget kapital och obeskattade reserver med avdrag för uppskjuten skatt).

Avkastning på totalt kap. (%)

Rörelseresultat plus finansiella intäkter i procent av balansomslutningen.

Soliditet (%)

Justerat eget kapital (eget kapital och obeskattade reserver med avdrag för uppskjuten skatt) i procent av balansomslutning.

Uppskattningar och bedömningar

Upprättandet av bokslut och tillämpning av redovisningsprinciper, baseras ofta på ledningens bedömningar, uppskattningar och antaganden som anses vara rimliga vid den tidpunkt då bedömningen görs. Uppskattningar och bedömningar är baserade på historiska erfarenheter och ett antal andra faktorer, som under rådande omständigheter anses vara rimliga. Resultatet av dessa används för att bedöma de redovisade värdena på tillgångar och skulder, som inte annars framgår tydligt från andra källor. Det verkliga utfallet kan avvika från dessa uppskattningar och bedömningar. Uppskattningar och antaganden ses över regelbundet.

Inga väsentliga källor till osäkerhet i uppskattningar och antaganden på balansdagen bedöms kunna innebära en betydande risk för en väsentlig justering av redovisade värden för tillgångar och skulder under nästa räkenskapsår.

Not 2 Nettoomsättningens fördelning Koncernen

	2021-09-01 -2022-12-31	2020-09-01 -2021-08-31
Nettoomsättningen per geografisk marknad		
Norden	331 800 453	184 519 248
Europa exkl. Norden	256 353 158	134 789 757
Nordamerika	64 250 635	35 648 222
Övriga marknader	68 926 183	24 901 543
	721 330 429	379 858 770
Nettoomsättningen per intäktsslag		
Varuförsäljning	703 110 697	367 369 666
Tjänsteuppdrag	18 219 732	12 489 104
	721 330 429	379 858 770

Not 3 Leasingavtal Koncernen

Årets leasingkostnader avseende leasingavtal, uppgår till 11 369 511 kronor.

Framtida leasingavgifter, för icke uppsägningsbara leasingavtal, förfaller till betalning enligt följande:

	2021-09-01 -2022-12-31	2020-09-01 -2021-08-31
Inom ett år	6 989 862	7 089 750
Senare än ett år men inom fem år	19 990 154	6 299 944
	26 980 016	13 389 694

Not 4 Arvode till revisorer Koncernen

Med revisionsuppdrag avses granskning av årsredovisningen och bokföringen samt styrelsens förvaltning, övriga arbetsuppgifter som det ankommer på bolagets revisor att utföra samt rådgivning eller annat biträde som föranleds av iakttagelser vid sådan granskning eller genomförandet av sådana övriga arbetsuppgifter.

	2021-09-01 -2022-12-31	2020-09-01 -2021-08-31
Grant Thornton		
Övriga tjänster	0	3 200
	0	3 200
Öhrlings PricewaterhouseCoopers AB		
Revisionsuppdrag	799 902	562 500
Övriga tjänster	21 250	9 250
	821 152	571 750
PricewaterhouseCoopers Oy		
Revisionsuppdrag	85 422	106 987
	85 422	106 987

Not 5 Anställda och personalkostnader Koncernen

	2021-09-01 -2022-12-31	2020-09-01 -2021-08-31
Medelantalet anställda		
Kvinnor	48	47
Män	141	146
	189	193
Löner och andra ersättningar		
Styrelse och verkställande direktör	4 452 293	2 652 433
Övriga anställda	111 385 256	81 740 697
	115 837 549	84 393 130
Sociala kostnader		
Pensionskostnader för styrelse och verkställande direktör	1 115 277	503 983
Pensionskostnader för övriga anställda	10 855 377	7 512 275
Övriga sociala avgifter enligt lag och avtal	32 134 154	24 053 052
	44 104 808	32 069 310
Totala löner, ersättningar, sociala kostnader och pensionskostnader	159 942 357	116 462 440

Könsfördelning bland ledande befattningshavare

Andel män i styrelsen 100 % 100 %

Avtal om avgångsvederlag

Inget avtal finns gällande avgångsvederlag för någon anställd i koncernen förutom för verkställande direktören gäller en uppsägningstid om 6 månader med normala lönevillkor och pensionsavsättningar samt om företaget avslutar anställningen ett avgångsvederlag om sex månadslöner.

Not 6 Övriga ränteintäkter och liknande resultatposter

Koncernen

	2021-09-01 -2022-12-31	2020-09-01 -2021-08-31
Ränteintäkter från koncernföretag	3 371 935	959 236
Övriga ränteintäkter	787 999	942 435
	4 159 934	1 901 671

Not 7 Räntekostnader och liknande resultatposter

Koncernen

	2021-09-01 -2022-12-31	2020-09-01 -2021-08-31
Räntekostnader till koncernföretag	3 425 236	2 601 263
Övriga räntekostnader	66 225	124 602
	3 491 461	2 725 865

Moderbolaget

	2021-09-01 -2022-12-31	2020-09-01 -2021-08-31
Räntekostnader till koncernföretag	3 430 412	2 601 263
Övriga räntekostnader	770	294
	3 431 182	2 601 557

Not 8 Aktuell och uppskjuten skatt

Koncernen

	2021-09-01 -2022-12-31	2020-09-01 -2021-08-31
Skatt på årets resultat		
Aktuell skatt	-18 538 348	-3 808 009
Förändring av uppskjuten skatt avseende temporära skillnader	5 878 633	3 406 111
Totalt redovisad skatt	-12 659 715	-401 898

Avstämning av effektiv skatt

	2021-09-01 -2022-12-31	2020-09-01 -2021-08-31
	Belopp	Belopp
Redovisat resultat före skatt	81 344 575	13 814 381
Aktuell skatt enligt gällande skattesats	-16 737 374	-5 328 268
Ej avdragsgilla kostnader	-116 884	-26 527
Ej skattepliktiga intäkter	302	220
Justering avseende skatter för föregående år	-1 690 597	
Under året utnyttjande av tidigare års underskottsavdrag vars skattevärde ej redovisats som tillgång		984 999
Schablonintäkt på ingående periodiseringsfonder	-22 289	-11 267
Förändring av uppskjuten skatt avseende temporära skillnader		-1 182 832
Skattemässiga underskott för vilka ingen uppskjuten skatt redovisats		581 465
Skatt på avskrivning av immat. tillgångar	5 878 633	4 580 312
Skattereduktioner	28 494	
Redovisad effektiv skatt	-12 659 715	-401 898

Moderbolaget

Avstämning av effektiv skatt

	2021-09-01 -2022-12-31		2020-09-01 -2021-08-31
	Belopp	Procent	Belopp
Redovisat resultat före skatt	0		4 360 537
Skatt enligt gällande skattesats		21,40	-933 155
Under året utnyttjande av tidigare års underskottsavdrag vars skattevärde ej redovisats som tillgång		21,40	933 155
Redovisad effektiv skatt		0,00	0

Not 9 Licenser

Koncernen

	2022-12-31	2021-08-31
Ingående anskaffningsvärden	2 168 912	2 168 912
Inköp	358 556	
Utgående ackumulerade anskaffningsvärden	2 527 468	2 168 912
Ingående avskrivningar	-2 103 229	-2 004 267
Årets avskrivningar	-155 525	-98 962
Utgående ackumulerade avskrivningar	-2 258 754	-2 103 229
Utgående redovisat värde	268 714	65 683

2023070625517

Not 10 Koncessioner, patent, varumärken samt liknande rättigheter

Koncernen

	2022-12-31	2021-08-31
Ingående anskaffningsvärden	245 976 267	245 976 267
Utgående ackumulerade anskaffningsvärden	245 976 267	245 976 267
Ingående avskrivningar	-42 806 650	-21 403 325
Årets avskrivningar	-28 537 054	-21 403 325
Utgående ackumulerade avskrivningar	-71 343 704	-42 806 650
Utgående redovisat värde	174 632 563	203 169 617

Not 11 Maskiner och andra tekniska anläggningar

Koncernen

	2022-12-31	2021-08-31
Ingående anskaffningsvärden	28 877 621	27 611 908
Inköp	1 858 534	1 265 713
Utgående ackumulerade anskaffningsvärden	30 736 155	28 877 621
Ingående avskrivningar	-10 261 697	-8 165 292
Årets avskrivningar	-3 008 218	-2 096 405
Utgående ackumulerade avskrivningar	-13 269 915	-10 261 697
Utgående redovisat värde	17 466 240	18 615 924

Not 12 Inventarier, verktyg och installationer

Koncernen

	2022-12-31	2021-08-31
Ingående anskaffningsvärden	35 308 175	31 414 297
Inköp	4 893 546	3 893 878
Utgående ackumulerade anskaffningsvärden	40 201 721	35 308 175
Ingående avskrivningar	-28 726 235	-26 400 739
Årets avskrivningar	-3 471 126	-2 325 496
Utgående ackumulerade avskrivningar	-32 197 361	-28 726 235
Utgående redovisat värde	8 004 360	6 581 940

Not 13 Pågående nyanläggningar och förskott avseende materiella anläggningar

Koncernen

	2022-12-31	2021-08-31
Ingående anskaffningsvärden	3 756 501	8 097 823
Under året nedlagda kostnader	3 135 969	1 427 020
Under året genomförda omfördelningar	-5 698 193	-5 768 342
Utgående ackumulerade anskaffningsvärden	1 194 277	3 756 501
Utgående redovisat värde	1 194 277	3 756 501

Not 14 Fordringar hos koncernföretag

Koncernen

Fordran på andra koncernföretag inom CentroMotion

	2022-12-31	2021-08-31
Ingående anskaffningsvärden	51 455 767	11 379 697
Tillkommande fordringar	26 285 700	51 455 767
Avgående fordringar	-55 119 084	-11 379 697
Utgående ackumulerade anskaffningsvärden	22 622 383	51 455 767
Utgående redovisat värde	22 622 383	51 455 767

Not 15 Andra långfristiga fordringar

Koncernen

Deposition hos Tullverket

	2022-12-31	2021-08-31
Ingående anskaffningsvärden	367 000	367 000
Utgående ackumulerade anskaffningsvärden	367 000	367 000
Utgående redovisat värde	367 000	367 000

Not 16 Pågående arbete för annans räkning

Koncernen

	2022-12-31	2021-08-31
Nedlagda kostnader	0	226 714
	0	226 714

2023070623519

**Not 17 Förutbetalda kostnader och upplupna intäkter
Koncernen**

	2022-12-31	2021-08-31
Förutbetalda hyror	722 310	662 523
Övriga poster	3 548 165	4 678 784
	4 270 475	5 341 307

**Not 18 Avsättningar
Koncernen**

	2022-12-31	2021-08-31
Specifikation övriga avsättningar		
Garantiåtaganden	246 854	151 229
	246 854	151 229

Koncernen ger upp till två års garanti på vissa produkter och åtar sig att reparera och ersätta delar som avviker från specificerade krav. Avsättningarna per bokslutsdagen, för förväntade garantianspråk, baseras på tidigare erfarenheter av nivån för reparationer och ersättningsdelar.

**Not 19 Upplupna kostnader och förutbetalda intäkter
Koncernen**

	2022-12-31	2021-08-31
Upplupna löner	5 186 394	7 614 272
Upplupna semesterlöner	10 553 991	7 647 875
Upplupna sociala avgifter	5 639 577	4 879 355
Övriga poster	17 678 543	5 955 354
	39 058 505	26 096 856

**Not 20 Andelar i koncernföretag
Moderbolaget**

	2022-12-31	2021-08-31
Ingående anskaffningsvärden	257 453 000	257 453 000
Utgående ackumulerade anskaffningsvärden	257 453 000	257 453 000
Utgående redovisat värde	257 453 000	257 453 000

**Not 21 Specifikation andelar i koncernföretag
Moderbolaget**

Namn	Kapital- andel	Rösträtts- andel	Antal andelar	Bokfört värde
CrossCo Investment AB	100%	100%	10 499 985	257 453 000
				257 453 000

	Org.nr	Säte
CrossCo Investment AB	556682-0907	Alfa, Ovanåkers kommun

Not 22 Dotterbolag Moderbolaget

År 2019 förvärvades CrossCo Investment AB, org nr 556682-0907, med dess dotterbolag CrossControl AB, org nr 556553-6579, och CrossControl Oy, reg nr 1971425-7.

Not 23 Antal aktier och kvotvärde Moderbolaget

Namn	Antal aktier	Kvot- värde
Antal A-Aktier	6 500	1
	6 500	

Not 24 Ställda säkerheter Koncernen

	2022-12-31	2021-08-31
Ställda panter till förmån för koncernföretag		
Företagsinteckningar	0	36 430 000
	0	36 430 000

Under året har företagsinteckningarna övergått till koncernens egen ägo.

Moderbolaget

Moderbolaget har inga ställda säkerheter.

Not 25 Eventualförpliktelser

Koncernen

Koncernen och moderbolaget har inga eventualförpliktelser.

Not 26 Väsentliga händelser efter räkenskapsårets slut Koncernen

Det nya räkenskapsåret har börjat starkt med stabil efterfrågan från de flesta kunder. Den globala marknaden för elektronikkomponenter är fortsatt mycket problematisk med långa ledtider på flertalet komponenter. Styrelsen och verkställande direktören utvärderar situationen regelbundet och agerar proaktivt för att minimera de negativa resultateffekterna.


2023070623521

Resultat- och balansräkningen kommer att föreläggas på årsstämma för fastställelse.

Alfa 2023-06- 28




Fredrik Vilhelmsson



Roger Roundhouse


Vår revisionsberättelse har lämnats 2023-06- 30

Öhrlings PricewaterhouseCoopers AB



Erik Bergh
Auktoriserad revisor

Fotokopians överensstämmelse
med originalet intygas:



Rebekka Punsjö

Revisionsberättelse

Till bolagsstämman i Engineered Components and Systems Alfta AB, org.nr 559204-6675

Rapport om årsredovisningen och koncernredovisningen

Uttalanden

Vi har utfört en revision av årsredovisningen och koncernredovisningen för Engineered Components and Systems Alfta AB för räkenskapsåret 1 september 2021 till 31 december 2022.

Enligt vår uppfattning har årsredovisningen och koncernredovisningen upprättats i enlighet med årsredovisningslagen och ger en i alla väsentliga avseenden rättvisande bild av moderbolagets och koncernens finansiella ställning per den 31 december 2022 och av dessas finansiella resultat och kassaflöde för året enligt årsredovisningslagen. Förvaltningsberättelsen är förenlig med årsredovisningens och koncernredovisningens övriga delar.

Vi tillstyrker därför att bolagsstämman fastställer resultaträkningen och balansräkningen för moderbolaget och koncernen.

Grund för uttalanden

Vi har utfört revisionen enligt International Standards on Auditing (ISA) och god revisions sed i Sverige. Vårt ansvar enligt dessa standarder beskrivs närmare i avsnittet Revisorns ansvar. Vi är oberoende i förhållande till moderbolaget och koncernen enligt god revisors sed i Sverige och har i övrigt fullgjort vårt yrkesetiska ansvar enligt dessa krav.

Vi anser att de revisionsbevis vi har inhämtat är tillräckliga och ändamålsenliga som grund för våra uttalanden.

Övrig upplysning

Årsredovisningen och koncernredovisningen för år räkenskapsåret 2020-09-01-2021-08-31 har inte varit föremål för revision och någon revision av jämförelsetalen i årsredovisningen och koncernredovisningen för räkenskapsåret 2020-09-01-2021-08-31 har därmed inte utförts.

Styrelsens ansvar

Det är styrelsen som har ansvaret för att årsredovisningen och koncernredovisningen upprättas och att de ger en rättvisande bild enligt årsredovisningslagen. Styrelsen ansvarar även för den interna kontroll som de bedömer är nödvändig för att upprätta en årsredovisning och koncernredovisning som inte innehåller några väsentliga felaktigheter, vare sig dessa beror på oegentligheter eller misstag.

Vid upprättandet av årsredovisningen och koncernredovisningen ansvarar styrelsen för bedömningen av bolagets och koncernens förmåga att fortsätta verksamheten. De upplyser, när så är tillämpligt, om förhållanden som kan påverka förmågan att fortsätta verksamheten och att använda antagandet om fortsatt drift. Antagandet om fortsatt drift tillämpas dock inte om styrelsen avser att likvidera bolaget, upphöra med verksamheten eller inte har något realistiskt alternativ till att göra något av detta.

Revisorns ansvar

Våra mål är att uppnå en rimlig grad av säkerhet om huruvida årsredovisningen och koncernredovisningen som helhet inte innehåller några väsentliga felaktigheter, vare sig dessa beror på oegentligheter eller misstag, och att lämna en revisionsberättelse som innehåller våra uttalanden. Rimlig säkerhet är en hög grad av säkerhet, men är ingen garanti för att en revision som utförs enligt ISA och god revisions sed i Sverige alltid kommer att upptäcka en väsentlig felaktighet om en sådan finns. Felaktigheter kan uppstå på grund av oegentligheter eller misstag och anses vara väsentliga om de enskilt eller tillsammans rimligen kan förväntas påverka de ekonomiska beslut som användare fattar med grund i årsredovisningen och koncernredovisningen.

Som del av en revision enligt ISA använder vi professionellt omdöme och har en professionellt skeptisk inställning under hela revisionen. Dessutom:

- identifierar och bedömer vi riskerna för väsentliga felaktigheter i årsredovisningen och koncernredovisningen, vare sig dessa beror på oegentligheter eller misstag, utformar och utför granskningsåtgärder bland annat utifrån dessa risker och inhämtar revisionsbevis som är tillräckliga och ändamålsenliga för att utgöra en grund för våra uttalanden. Risker för att inte upptäcka en väsentlig

felaktighet till följd av oegentligheter är högre än för en väsentlig felaktighet som beror på misstag, eftersom oegentligheter kan innefatta agerande i maskopi, förfalskning, avsiktliga utelämnanden, felaktig information eller åsidosättande av intern kontroll.

- skaffar vi oss en förståelse av den del av bolagets interna kontroll som har betydelse för vår revision för att utforma granskningsåtgärder som är lämpliga med hänsyn till omständigheterna, men inte för att uttala oss om effektiviteten i den interna kontrollen.
- utvärderar vi lämpligheten i de redovisningsprinciper som används och rimligheten i styrelsens uppskattningar i redovisningen och tillhörande upplysningar.
- drar vi en slutsats om lämpligheten i att styrelsen använder antagandet om fortsatt drift vid upprättandet av årsredovisningen och koncernredovisningen. Vi drar också en slutsats, med grund i de inhämtade revisionsbevisen, om huruvida det finns någon väsentlig osäkerhetsfaktor som avser sådana händelser eller förhållanden som kan leda till betydande tvivel om bolagets förmåga att fortsätta verksamheten. Om vi drar slutsatsen att det finns en väsentlig osäkerhetsfaktor, måste vi i revisionsberättelsen fästa uppmärksamheten på upplysningarna i årsredovisningen och koncernredovisningen om den väsentliga osäkerhetsfaktorn eller, om sådana upplysningar är otillräckliga, modifiera uttalandet om årsredovisningen och koncernredovisningen. Våra slutsatser baseras på de revisionsbevis som inhämtas fram till datumet för revisionsberättelsen. Dock kan framtida händelser eller förhållanden göra att ett bolag inte längre kan fortsätta verksamheten.
- utvärderar vi den övergripande presentationen, strukturen och innehållet i årsredovisningen och koncernredovisningen, däribland upplysningarna, och om årsredovisningen och koncernredovisningen återger de underliggande transaktionerna och händelserna på ett sätt som ger en rättvisande bild.
- inhämtar vi tillräckliga och ändamålsenliga revisionsbevis avseende den finansiella informationen för enheterna eller affärsaktiviteterna inom koncernen för att göra ett uttalande avseende koncernredovisningen. Vi ansvarar för styrning, övervakning och utförande av koncernrevisionen. Vi är ensamt ansvariga för våra uttalanden.

Vi måste informera styrelsen om bland annat revisionens planerade omfattning och inriktning samt tidpunkten för den. Vi måste också informera om betydelsefulla iakttagelser under revisionen, däribland de eventuella betydande brister i den interna kontrollen som vi identifierat.

Rapport om andra krav enligt lagar och andra författningar

Uttalanden

Utöver vår revision av årsredovisningen och koncernredovisningen har vi även utfört en revision av styrelsens förvaltning för Engineered Components and Systems Alfa AB för räkenskapsåret 1 september 2021 till 31 december 2022 samt av förslaget till dispositioner beträffande bolagets vinst eller förlust.

Vi tillstyrker att bolagsstämman disponerar vinsten enligt förslaget i förvaltningsberättelsen och beviljar styrelsens ledamöter ansvarsfrihet för räkenskapsåret.

Grund för uttalanden

Vi har utfört revisionen enligt god revisionssed i Sverige. Vårt ansvar enligt denna beskrivs närmare i avsnittet Revisorns ansvar. Vi är oberoende i förhållande till moderbolaget och koncernen enligt god revisorssed i Sverige och har i övrigt fullgjort vårt yrkesetiska ansvar enligt dessa krav.

Vi anser att de revisionsbevis vi har inhämtat är tillräckliga och ändamålsenliga som grund för våra uttalanden.

Styrelsens ansvar

Det är styrelsen som har ansvaret för förslaget till dispositioner beträffande bolagets vinst eller förlust. Vid förslag till utdelning innefattar detta bland annat en bedömning av om utdelningen är försvarlig med hänsyn till de krav som bolagets och koncernens verksamhetsart, omfattning och risker ställer på storleken av moderbolagets och koncernens egna kapital, konsolideringsbehov, likviditet och ställning i övrigt.

Styrelsen ansvarar för bolagets organisation och förvaltningen av bolagets angelägenheter. Detta innefattar bland annat att fortlöpande bedöma bolagets och koncernens ekonomiska situation, och att tillse att bolagets organisation är utformad så att bokföringen, medelsförvaltningen och bolagets ekonomiska angelägenheter i övrigt kontrolleras på ett betryggande sätt.

Revisorns ansvar

Vårt mål beträffande revisionen av förvaltningen, och därmed vårt uttalande om ansvarsfrihet, är att inhämta revisionsbevis för att med en rimlig grad av säkerhet kunna bedöma om någon styrelseledamot i något väsentligt avseende:

- företagit någon åtgärd eller gjort sig skyldig till någon försummelse som kan föranleda ersättningsskyldighet mot bolaget, eller
- på något annat sätt handlat i strid med aktiebolagslagen, årsredovisningslagen eller bolagsordningen.

Vårt mål beträffande revisionen av förslaget till dispositioner av bolagets vinst eller förlust, och därmed vårt uttalande om detta, är att med rimlig grad av säkerhet bedöma om förslaget är förenligt med aktiebolagslagen.

Rimlig säkerhet är en hög grad av säkerhet, men ingen garanti för att en revision som utförs enligt god revisions sed i Sverige alltid kommer att upptäcka åtgärder eller försummelser som kan föranleda ersättningsskyldighet mot bolaget, eller att ett förslag till dispositioner av bolagets vinst eller förlust inte är förenligt med aktiebolagslagen.

Som en del av en revision enligt god revisions sed i Sverige använder vi professionellt omdöme och har en professionellt skeptisk inställning under hela revisionen. Granskningen av förvaltningen och förslaget till dispositioner av bolagets vinst eller förlust grundar sig främst på revisionen av räkenskaperna. Vilka tillkommande granskningsåtgärder som utförs baseras på vår professionella bedömning med utgångspunkt i risk och väsentlighet. Det innebär att vi fokuserar granskningen på sådana åtgärder, områden och förhållanden som är väsentliga för verksamheten och där avsteg och överträdelser skulle ha särskild betydelse för bolagets situation. Vi går igenom och prövar fattade beslut, beslutsunderlag, vidtagna åtgärder och andra förhållanden som är relevanta för vårt uttalande om ansvarsfrihet. Som underlag för vårt uttalande om styrelsens förslag till dispositioner beträffande bolagets vinst eller förlust har vi granskat om förslaget är förenligt med aktiebolagslagen.

Stockholm den 30 juni 2023

Öhrlings PricewaterhouseCoopers AB



Erik Bergh
Auktoriserad revisor

Foto kopierat i Sverige. Används
med originalet inlagd.
Pebbles Pmsdotter