

ÅRSREDOVISNING
och
KONCERNREDOVISNING
för

Rob.Engström Trading AB

Org.nr. 556222-1654

Styrelsen och verkställande direktören får härmed avlämna årsredovisning och koncernredovisning för räkenskapsåret 2022-05-01 -- 2023-04-30.

Innehåll	Sida
-förvaltningsberättelse	2
-resultaträkning, koncern	5
-balansräkning, koncern	6
-resultaträkning, moderbolag	8
-balansräkning, moderbolag	9
-kassaflödesanalys	11
-noter	13
-underskrifter	21

Undertecknad styrelseledamot i Rob.Engström Trading AB intygar, att resultaträkningen och balansräkningen i årsredovisningen har fastställts på årsstämma den *30/10-23*
Stämman beslöt tillika godkänna styrelsens förslag till vinstdisposition.

Jag intygar också att innehållet i årsredovisningen och revisionsberättelsen stämmer överens med originalen.

Stockholm *30 oktober 2023*

Arne Moberg

Arne Moberg

FÖRVALTNINGSBERÄTTELSE

Årsredovisningen är upprättad i svenska kronor, SEK.

Verksamheten

Bolaget bedriver handel med ur och juveler, agenturverksamhet samt äga och förvalta fast egendom.

Företagets säte är Stockholm.

Flerårsjämförelse*, koncernen

Belopp i Flerårsjämförelse, koncern visas i KSEK

	2022/2023	2021/2022	2020/2021	2019/2020	2018/2019
Nettoomsättning	218 173	264 408	129 921	197 111	288 115
Res. efter finansiella poster	20 348	60 746	16 242	23 633	7 798
Balansomslutning	230 904	238 845	166 061	162 925	132 004
Soliditet (%)	57,24	70,71	72,66	66,43	68,80
Antal anställda	18	17	16	17	17

Flerårsjämförelse*


Beloppen i Flerårsjämförelse visas i KSEK

	2022/2023	2021/2022	2020/2021	2019/2020	2018/2019
Nettoomsättning	145 963	148 436	119 685	155 689	217 774
Res. efter finansiella poster	6 628	27 900	-9 621	6 349	-6 964
Balansomslutning	93 676	103 949	42 369	56 884	43 967
Soliditet (%)	44,00	84,00	69,00	52,00	59,00
Antal anställda	3	4	3	3	2

*Definitioner av nyckeltal, se noter

Framtida utveckling

Bolaget har konsoliderat affärsverksamheten mot ett färre antal leverantörer med vilka ett tätare samarbete också har utvecklats. Därigenom säkras en stabil omsättning och marginal, vilket även återspeglas i gensvaret från kunderna.



FÖRVALTNINGSBERÄTTELSE

Finansiell riskhantering

De finansiella riskerna kan primärt delas upp i följande kategorier: marknadsrisk (inkl. valutarisk och prisrisk), kreditrisk och likviditetsrisk.

Valutarisk

Koncernens försäljning sker i lokal valuta. Inköpen sker företrädesvis i andra valutor (EURO och CHF).

Man ser en liten risk att höjda priser på klockor kan leda till mindre försäljning.

Kreditrisk

Koncernen eftersträvar bästa möjliga kreditvärdighet på motparter. Merparten av försäljning kan ske med låg kreditrisk. Historiskt sett har kreditförlusterna varit låga.

Likviditetsrisk

Koncernen arbetar kontinuerligt med sin likviditet och koncernen har mycket god likviditet samt ingen extern finansiering.

Förändringar i eget kapital, koncern

	Aktiekapital	Övrigt tillskjutet kapital	Annat eget kapital inkl årets resultat	Summa eget kapital
Belopp vid årets ingång	100 000	0	168 801 598	0 168 901 598
Fondemission	48 000	0	-48 000	0 0
Resultatdisp. enl. beslut av årsstämma:				
Utdelning till aktieägare		0	-21 400 000	0 -21 400 000
Indragning av aktier	-48 000	0	-29 952 000	0 -30 000 000
Årets resultat			14 674 507	0 14 674 507
Belopp vid årets utgång	100 000	0	132 076 105	0 132 176 105

Förändringar i eget kapital, Moderbolaget

	Aktiekapital	Reservfond	Fritt eget kapital
Belopp vid årets ingång	100 000	20 000	87 397 579
Fondemission	48 000	0	-48 000
Resultatdisp. enl. beslut av årsstämman:			
Utdelning till aktieägare			-21 400 000
Indragning av aktier	-48 000	0	-29 952 000
Årets vinst			4 864 475
Belopp vid årets utgång	100 000	20 000	40 862 054

2024050600422

Rob.Engström Trading AB

556222-1654

FÖRVALTNINGSBERÄTTELSE

Resultatdisposition

Förslag till disposition av bolagets vinst

Till årsstämman förfogande står

balanserad vinst

35 997 579

årets vinst

4 864 475

40 862 054


Styrelsen föreslår att

i ny räkning överföres

40 862 054

40 862 054

Beträffande bolagets resultat och ställning i övrigt hänvisas till efterföljande resultat- och balansräkningar med tillhörande noter.



2024050600423


RESULTATRÄKNING, KONCERN

	Not	2022-05-01 2023-04-30	2021-05-01 2022-04-30
Rörelsens intäkter m.m.			
Nettoomsättning	3	218 173 385	264 407 599
Övriga rörelseintäkter		2 732 938	660 143
		<u>220 906 323</u>	<u>265 067 742</u>
Rörelsens kostnader			
Handelsvaror		-161 487 717	-166 667 573
Övriga externa kostnader	4, 5	-24 479 940	-21 776 141
Personalkostnader	6	-13 157 825	-14 226 478
Av- och nedskrivningar av materiella och immateriella anläggningstillgångar		-1 639 707	-1 666 464
		<u>-200 765 189</u>	<u>-204 336 656</u>
Rörelseresultat		20 141 134	60 731 086
Resultat från finansiella poster			
Övriga ränteintäkter och liknande resultatposter		217 301	77 983
Räntekostnader och liknande resultatposter		-10 931	-62 759
		<u>206 370</u>	<u>15 224</u>
Resultat efter finansiella poster		20 347 504	60 746 310
Resultat före skatt		20 347 504	60 746 310
Skatt på årets resultat	7	-5 672 997	-12 509 029
Årets resultat		<u>14 674 507</u>	<u>48 237 281</u>



BALANSRÄKNING, KONCERN

	Not	2023-04-30	2022-04-30
TILLGÅNGAR			
Anläggningstillgångar			
Materiella anläggningstillgångar			
Byggnader och mark	8	2 388 300	2 442 900
Förbättringsutgift annans fastighet	9	1 478 803	1 567 517
Inventarier, verktyg och installationer	10	2 662 668	3 941 270
		<u>6 529 771</u>	<u>7 951 687</u>
Finansiella anläggningstillgångar			
Andra långfristiga fordringar	12	5 000 000	0
		<u>5 000 000</u>	<u>0</u>
Summa anläggningstillgångar		11 529 771	7 951 687
Omsättningstillgångar			
Varulager m.m.			
Färdiga varor och handelsvaror		41 775 412	44 107 501
		<u>41 775 412</u>	<u>44 107 501</u>
Kortfristiga fordringar			
Kundfordringar		6 944 387	9 037 777
Övriga fordringar		41 256 266	6 372 993
Förutbetalda kostnader och upplupna intäkter	13	338 814	335 630
		<u>48 539 467</u>	<u>15 746 400</u>
Kortfristiga placeringar			
Övriga kortfristiga placeringar		3 300	3 300
		<u>3 300</u>	<u>3 300</u>
Kassa och bank			
Kassa och bank		129 056 016	171 036 412
		<u>129 056 016</u>	<u>171 036 412</u>
Summa omsättningstillgångar		219 374 195	230 893 613
SUMMA TILLGÅNGAR		230 903 966	238 845 300



BALANSRÄKNING, KONCERN

2024050600426

		2023-04-30	2022-04-30
	Not		
EGET KAPITAL OCH SKULDER			
Eget kapital, koncern			
Aktiekapital		100 000	100 000
Annat eget kapital inklusive årets resultat		132 076 105	168 801 598
Summa eget kapital, koncern		<u>132 176 105</u>	<u>168 901 598</u>
Avsättningar	15		
Uppskjuten skatteskuld		1 673 132	2 600 132
Övriga avsättningar		0	5 000 000
Summa avsättningar		<u>1 673 132</u>	<u>7 600 132</u>
Kortfristiga skulder			
Leverantörsskulder		25 811 232	3 327 638
Aktuell skatteskuld		7 311 808	9 252 720
Övriga skulder		62 069 381	48 124 625
Upplupna kostnader och förutbetalda intäkter	16	1 862 308	1 638 587
Summa kortfristiga skulder		<u>97 054 729</u>	<u>62 343 570</u>
SUMMA EGET KAPITAL OCH SKULDER		230 903 966	238 845 300



RESULTATRÄKNING

2022-05-01
2023-04-30

2021-05-01
2022-04-30

Rörelsens intäkter m.m.

Nettoomsättning	3	145 963 404	148 435 530
Övriga rörelseintäkter		1 720 304	252 226
		<u>147 683 708</u>	<u>148 687 756</u>

Rörelsens kostnader

Handelsvaror		-133 470 648	-158 517 442
Övriga externa kostnader	4, 5	-3 876 432	-5 465 550
Personalkostnader	6	-3 741 398	-6 789 058
		<u>-141 088 478</u>	<u>-170 772 050</u>

Rörelseresultat

6 595 230 -22 084 294

Resultat från finansiella poster

Resultat från andelar i koncernföretag		0	50 000 000
Övriga ränteintäkter och liknande resultatposter		32 604	23 223
Räntekostnader och liknande resultatposter		-254	-39 410
		<u>32 350</u>	<u>49 983 813</u>

Resultat efter finansiella poster

6 627 580 27 899 519

Bokslutsdispositioner

Erhållna koncernbidrag		0	32 600 000
Lämnade koncernbidrag		-500 000	-200 000
		<u>-500 000</u>	<u>32 400 000</u>

Resultat före skatt

6 127 580 60 299 519

Skatt på årets resultat	7	-1 263 105	-2 108 399
-------------------------	---	------------	------------

Årets resultat

4 864 475 58 191 120



Rob.Engström Trading AB
556222-1654

2024050600428

BALANSRÄKNING

2023-04-30

2022-04-30

Not

TILLGÅNGAR

Anläggningstillgångar

Finansiella anläggningstillgångar

Andelar i koncernföretag	11	200 000	200 000
Andra långfristiga fordringar	12	5 000 000	0
		<u>5 200 000</u>	<u>200 000</u>

Summa anläggningstillgångar

5 200 000

200 000

Omsättningstillgångar

Varulager m.m.

Färdiga varor och handelsvaror		23 390 989	0
		<u>23 390 989</u>	<u>0</u>

Kortfristiga fordringar

Kundfordringar		2 543 000	1 985 842
Fordringar hos koncernföretag		23 359 214	95 800 344
Övriga fordringar		5 770 308	1 261 219
Förutbetalda kostnader och upplupna intäkter	13	120 478	137 389
		<u>31 793 000</u>	<u>99 184 794</u>

Kassa och bank

Kassa och bank		33 292 164	4 564 016
		<u>33 292 164</u>	<u>4 564 016</u>

Summa omsättningstillgångar

88 476 153

103 748 810

SUMMA TILLGÅNGAR

93 676 153

103 948 810

BALANSRÄKNING

2023-04-30

2022-04-30

Not

EGET KAPITAL OCH SKULDER

Eget kapital

Bundet eget kapital

Aktiekapital

14

100 000

100 000

Reservfond

20 000

20 000

120 000

120 000

Fritt eget kapital

Balanserat resultat

35 997 579

29 206 459

Årets resultat

4 864 475

58 191 120

40 862 054

87 397 579

Summa eget kapital

40 982 054

87 517 579

Avsättningar

15

Kortfristiga skulder

Leverantörsskulder

24 661 248

1 557 353

Skulder till koncernföretag

484 865

8 403 045

Aktuell skatteskuld

733 358

846 677

Övriga skulder

26 335 853

5 237 089

Upplupna kostnader och förutbetalda intäkter

16

478 775

387 067

Summa kortfristiga skulder


52 694 099

16 431 231

SUMMA EGET KAPITAL OCH SKULDER

93 676 153

103 948 810



KASSAFLÖDESANALYS

	Not	Koncernen		Moderbolaget	
		2022-05-01	2021-05-01	2022-05-01	2021-05-01
		2023-04-30	2022-04-30	2023-04-30	2022-04-30
Den löpande verksamheten					
Rörelseresultat		20 141 134	60 731 086	6 595 230	-22 084 294
Justeringar för poster som inte ingår i kassaflödet	17	1 639 707	1 498 586	0	0
Erhållen ränta m.m.		217 301	77 983	32 604	23 223
Erlagd ränta		-10 931	-62 759	-254	-39 410
Betald inkomstskatt		-8 540 909	-8 101 425	-1 376 424	-302 506
Kassaflöde från den löpande verksamheten					
före förändringar av rörelsekapital					
		13 446 302	54 143 471	5 251 156	-22 402 987
Kassaflöde från förändringar av rörelsekapital					
Minskning(+)/ökning(-) av varulager		2 332 089	20 703 547	-23 390 989	0
Minskning(+)/ökning(-) av fordringar		-32 793 067	-7 918 276	67 391 794	17 991 226
Minskning(-)/ökning(+) av kortfristiga skulder		31 652 071	17 477 464	35 876 187	2 341 572
Kassaflöde från den löpande verksamheten					
		14 637 395	84 406 206	85 128 148	-2 070 189
Investeringsverksamheten					
Förvärv av inventarier, verktyg och installationer	10	-217 791	0	0	0
Försäljning av inventarier, verktyg och installationer		0	200 000	0	0
Utbetalning till deposition	12	-5 000 000	0	-5 000 000	0
Kassaflöde från investeringsverksamheten					
		-5 217 791	200 000	-5 000 000	0

h

Ar

KASSAFLÖDESANALYS

	Koncernen		Moderbolaget	
	2022-05-01	2021-05-01	2022-05-01	2021-05-01
Not	2023-04-30	2022-04-30	2023-04-30	2022-04-30
Finansieringsverksamheten				
Utbetald utdelning	-21 400 000	0	-21 400 000	0
Utbetalning inlösen	-30 000 000	0	-30 000 000	0
Kassaflöde från finansieringsverksamheten	-51 400 000	0	-51 400 000	0
Förändring av likvida medel	-41 980 396	84 606 206	28 728 148	-2 070 189
Likvida medel vid årets början	171 039 712	86 433 506	4 564 016	6 634 205
Likvida medel vid årets slut	18 129 059 316	171 039 712	33 292 164	4 564 016

NOTER

Not 1 Redovisningsprinciper

Årsredovisningen är upprättad i enlighet med årsredovisningslagen och BFNAR 2012:1 Årsredovisning och koncernredovisning.

Principerna är oförändrade jämfört med föregående år.

Fordringar

Fordringar har upptagits till de belopp varmed de beräknas inflyta.

Övriga tillgångar, avsättningar och skulder

Övriga tillgångar, avsättningar och skulder har värderats till anskaffningsvärden om inget annat anges nedan.

Intäktsredovisning

Inkomsten redovisas till det verkliga värdet av vad som erhållits eller kommer att erhållas. Företaget redovisar därför inkomsten till nominellt värde (fakturabelopp) om ersättningen erhålls i likvida medel direkt vid leverans. Avdrag görs för lämnade rabatter.

Leasing

Samtliga leasingavtal kostnadsförs linjärt över leasingperioden.

Varulager

Varulagret är värderat till det lägsta av anskaffningsvärdet och nettoförsäljningsvärdet. Nettoförsäljningsvärdet har beräknats till försäljningsvärdet efter avdrag för beräknad försäljningskostnad, varmed hänsyn har tagits till inkurans.

Inkomstskatt


Aktuell skatt är inkomstskatt för innevarande räkenskapsår som avser årets skattepliktiga resultat och den del av tidigare räkenskapsårs inkomstskatt som ännu inte har redovisats.

Aktuell skatt värderas till det sannolika beloppet enligt de skattesatser och skatteregler som gäller på balansdagen.

Fordringar och skulder i utländsk valuta

Monetära fordringar och skulder i utländsk valuta har räknats om till balansdagens kurs.

Valutakursdifferenser som uppkommer vid reglering eller omräkning av monetära poster redovisas i resultaträkningen det räkenskapsår de uppkommer, antingen som en rörelsepost eller som en finansiell post utifrån den underliggande affärshändelsen.



NOTER

Koncernredovisning

Dotterföretag

Dotterföretag är företag i vilka moderföretaget direkt eller indirekt innehar mer än 50 % av röstetalet eller på annat sätt har ett bestämmande inflytande. Bestämmande inflytande innebär en rätt att utforma ett företags finansiella och operativa strategier i syfte att erhålla ekonomiska fördelar. Redovisningen av rörelseförvärv bygger på enhetssynen. Det innebär att förvärvsanalysen upprättas per den tidpunkt då förvärvaren får bestämmande inflytande. Från och med denna tidpunkt ses förvärvaren och den förvärvade enheten som en redovisningsenhet. Tillämpningen av enhetssynen innebär vidare att alla tillgångar (inklusive goodwill) och skulder samt intäkter och kostnader medräknas i sin helhet även för delägda dotterföretag.

Anskaffningsvärdet för dotterföretag beräknas till summan av verkligt värde vid förvärvstidpunkten för erlagda tillgångar med tillägg av uppkomna och övertagna skulder samt emitterade egetkapitalinstrument, utgifter som är direkt hänförliga till rörelseförvärvet samt eventuell tilläggsköpeskilling. I förvärvsanalysen fastställs det verkliga värdet, med några undantag, vid förvärvstidpunkten av förvärvade identifierbara tillgångar och övertagna skulder.

Not 2 Uppskattningar och bedömningar

Företagsledningen gör uppskattningar och antaganden om framtiden. Dessa uppskattningar kommer sällan att motsvara det verkliga resultatet. De uppskattningar och antaganden som kan komma att leda till risk för väsentliga justeringar i redovisade värden för tillgångar och skulder är främst värdering av lager.

Varje år prövas om det finns någon indikation på att tillgångars värde är lägre än det redovisade värdet. Finns en indikation så beräknas tillgångens återvinningsvärde, vilket är det högsta av tillgångens verkliga värde med avdrag för försäljningskostnader och nyttjandevärdet.

UPPLYSNINGAR TILL ENSKILDA POSTER

Not 3 Inköp och försäljning inom koncernen

	Koncernen		Moderbolaget	
	2022/2023	2021/2022	2022/2023	2021/2022
Andel av försäljningen som avser koncernföretag	0	0	139 901 994	128 136 409
Andel av inköpen som avser koncernföretag	0	0	387 892	14 265 736

NOTER

Not 4 Leasingavtal - Operationell leasing leasetagare

	Koncernen		Moderbolaget	
	2022/2023	2021/2022	2022/2023	2021/2022
Under året har företagens leasingavgifter uppgått till	2 112 713	1 806 251	776 317	675 495
Framtida minimileasingavgifter för icke uppsägningsbara leasingavtal, förfaller till betalning enligt följande:				
Inom 1 år	1 661 832	1 661 832	630 804	630 804
Mellan 2 till 5 år	4 847 010	4 847 010	1 839 845	1 839 845
	<u>6 508 842</u>	<u>6 508 842</u>	<u>2 470 649</u>	<u>2 470 649</u>

Leasingkostnader avser huvudsakligen hyra.

Not 5 Ersättning till revisorer

	Koncernen		Moderbolaget	
	2022/2023	2021/2022	2022/2023	2021/2022
NxtLevel Audit AB				
Revisionsuppdrag	324 750	404 000	129 750	129 000
Övriga tjänster	82 000	0	82 000	0
	<u>406 750</u>	<u>404 000</u>	<u>211 750</u>	<u>129 000</u>

Med revisionsuppdrag avses revisors arbete för den lagstadgade revisionen och med revisionsverksamhet olika typer av kvalitetssäkringstjänster. Övriga tjänster är sådant som inte ingår i revisionsuppdrag, revisionsverksamhet eller skatterådgivning.

2024050600434

NOTER

2024050600435

Not 6 Personal	Koncernen		Moderbolaget	
	2022/2023	2021/2022	2022/2023	2021/2022

Medelantalet anställda

Medelantalet anställda bygger på av bolaget betalda närvarotimmar relaterade till en normal arbetstid.

Medelantal anställda har varit	18	17	3	4
varav kvinnor	10	7	1	1
varav män	8	9	2	3

Löner, ersättningar m.m.

Löner, ersättningar, sociala kostnader och pensionskostnader har utgått med följande belopp:

Styrelsen och VD:

Löner och ersättningar	2 122 892	4 407 446	2 122 892	4 407 446
	<u>2 122 892</u>	<u>4 407 446</u>	<u>2 122 892</u>	<u>4 407 446</u>

Övriga anställda:

Löner och ersättningar	7 447 130	6 364 954	801 440	1 099 869
Pensionskostnader	525 296	512 296	9 780	350 186
	<u>7 972 426</u>	<u>6 877 250</u>	<u>811 220</u>	<u>1 450 055</u>

Sociala kostnader	2 888 510	2 558 164	716 604	879 012
-------------------	-----------	-----------	---------	---------

Summa styrelse och övriga	<u>12 983 828</u>	<u>13 842 860</u>	<u>3 650 716</u>	<u>6 736 513</u>
---------------------------	-------------------	-------------------	------------------	------------------

Könsfördelning i styrelse och företagsledning

Antal styrelseledamöter	2	2	2	2
varav kvinnor	0	0	0	0
varav män	2	2	2	2
Antal övriga befattningshavare inkl. VD	2	2	2	2
varav kvinnor	0	0	0	0
varav män	2	2	2	2

NOTER

2024050600436

Not 7	Skatt på årets resultat Koncernen	2022/2023	2021/2022
	Aktuell skatt	-6 599 997	-13 833 609
	Uppskjuten skatt	927 000	1 324 580
		<u>-5 672 997</u>	<u>-12 509 029</u>
	<i>Avstämning av effektiv skatt</i>		
	Resultat före skatt	20 347 504	60 746 310
	Skattekostnad 20,60% (20,60%)	-4 191 586	-12 513 740
	Skatteeffekt av:		
	Ej avdragsgilla kostnader	-1 405 066	-79 743
	Ej skattepliktiga intäkter	46 449	0
	Schablonintäkt periodiseringsfond	-122 794	51 877
	Underskottsavdrag som nyttjas i år	0	32 577
	Summa	<u>-5 672 997</u>	<u>-12 509 029</u>
	Moderbolaget		
	Aktuell skatt	-1 263 105	-2 108 399
		<u>-1 263 105</u>	<u>-2 108 399</u>
	<i>Avstämning av effektiv skatt</i>		
	Resultat före skatt	6 127 580	60 299 519
	Skattekostnad 20,60% (20,60%)	-1 262 281	-12 421 701
	Skatteeffekt av:		
	Ej avdragsgilla kostnader	-7 540	-19 275
	Ej skattepliktiga intäkter	6 716	10 300 000
	Underskottsavdrag som nyttjas i år	0	32 577
	Summa	<u>-1 263 105</u>	<u>-2 108 399</u>

NOTER

2024050600437

Not 8 Byggnader och mark

	Koncernen		Moderbolaget	
	2023-04-30	2022-04-30	2023-04-30	2022-04-30
Ingående anskaffningsvärde	2 730 000	2 730 000	0	0
Utgående ackumulerade anskaffningsvärden	2 730 000	2 730 000	0	0
Ingående avskrivningar	-287 100	-232 500	0	0
Årets avskrivningar	-54 600	-54 600	0	0
Utgående ackumulerade avskrivningar	-341 700	-287 100	0	0
Utgående redovisat värde	2 388 300	2 442 900	0	0

Taxeringsvärde

Taxeringsvärdet för bolagets fastigheter:

18 200 000	18 200 000	0	0
------------	------------	---	---

Not 9 Förbättringsutgift annans fastighet

	Koncernen		Moderbolaget	
	2023-04-30	2022-04-30	2023-04-30	2022-04-30
Ingående anskaffningsvärde	1 774 274	1 774 274	0	0
Utgående ackumulerade anskaffningsvärden	1 774 274	1 774 274	0	0
Ingående avskrivningar	-206 757	-118 043	0	0
Årets avskrivningar	-88 714	-88 714	0	0
Utgående ackumulerade avskrivningar	-295 471	-206 757	0	0
Utgående redovisat värde	1 478 803	1 567 517	0	0

Not 10 Inventarier, verktyg och installationer

	Koncernen		Moderbolaget	
	2023-04-30	2022-04-30	2023-04-30	2022-04-30
Ingående anskaffningsvärde	7 887 486	8 231 617	200 000	200 000
Inköp	217 791	0	0	0
Försäljningar/utrangeringar	0	-344 131	0	0
Utgående ackumulerade anskaffningsvärden	8 105 277	7 887 486	200 000	200 000
Ingående avskrivningar	-3 946 216	-2 582 659	-200 000	-200 000
Försäljningar/utrangeringar	0	159 593	0	0
Årets avskrivningar	-1 496 393	-1 523 150	0	0
Utgående ackumulerade avskrivningar	-5 442 609	-3 946 216	-200 000	-200 000
Utgående redovisat värde	2 662 668	3 941 270	0	0

NOTER

2024050600438

**Not 11 Andelar i koncernföretag
Moderbolaget**


			2023-04-30	2022-04-30
Företag		Antal/Kap.	Redovisat	Redovisat
Organisationsnummer	Säte	andel %	värde	värde
Rob Engström AB		100	100 000	100 000
5560679-8624	Stockholm	100,00%		
Appartement i Bromma AB		1 000	100 000	100 000
556694-7965	Stockholm	100,00%		
			200 000	200 000
Uppgifter om eget kapital och resultat			Eget kapital	Resultat
Rob Engström AB			83 969 883	12 641 597
Appartement i Bromma AB			219 852	-14 013

**Not 12 Andra långfristiga fordringar
Koncernen**

		2023-04-30	2022-04-30
Slag av fordringar			
Deposition		5 000 000	0
		5 000 000	0
Lämnade deposition		5 000 000	0
Utgående ackumulerade anskaffningsvärden		5 000 000	0
Utgående redovisat värde		5 000 000	0
Moderbolaget		2023-04-30	2022-04-30
Slag av fordringar			
Deposition		5 000 000	0
		5 000 000	0
Lämnade deposition		5 000 000	0

Not 13 Förutbetalda kostnader och upplupna intäkter

	Koncernen		Moderbolaget	
	2023-04-30	2022-04-30	2023-04-30	2022-04-30
Förutbetalda hyror	317 361	286 503	120 478	108 683
Förutbetalda försäkringar	21 453	49 127	0	28 706
	338 814	335 630	120 478	137 389



NOTER

Not 14 Upplysningar om aktiekapital

	Antal aktier	Kvotvärde per aktie
Antal/värde vid årets ingång	1 000	100,00
Antal/värde vid årets utgång	1 000	100,00

Not 15 Avsättningar

	Koncernen		Moderbolaget	
	2023-04-30	2022-04-30	2023-04-30	2022-04-30
Uppskjuten skatteskuld	1 673 132	2 600 132	0	0
Avsättning	0	5 000 000	0	0
	1 673 132	7 600 132	0	0

Avsättningen avser reservering pga Länsstyrelsen beslut.

Not 16 Upplupna kostnader och förutbetalda intäkter

	Koncernen		Moderbolaget	
	2023-04-30	2022-04-30	2023-04-30	2022-04-30
Upplupna lönekostnader	1 249 786	1 053 505	328 775	237 067
Upplupen särskild löneskatt	289 382	250 825	0	0
Övrigt	323 140	334 257	150 000	150 000
	1 862 308	1 638 587	478 775	387 067

Not 17 Justering för poster som inte ingår i kassaflödet

	Koncernen		Moderbolaget	
	2023-04-30	2022-04-30	2023-04-30	2022-04-30
Avskrivningar	1 639 707	1 666 464	0	0
Resultat vid försäljning av inventarier	0	-15 462	0	0
Övriga poster	0	-152 416	0	0
	1 639 707	1 498 586	0	0

Not 18 Likvida medel

	Koncernen		Moderbolaget	
	2023-04-30	2022-04-30	2023-04-30	2022-04-30
Kassa och bank	129 056 016	171 036 412	33 292 164	4 564 016
Kortfristiga placeringar	3 300	3 300	0	0
	129 059 316	171 039 712	33 292 164	4 564 016

NOTER

Not 19 Disposition av vinst eller förlust 2023-04-30

Förslag till disposition av bolagets vinst

Till årsstämman förfogande står

balanserad vinst

35 997 579

årets vinst

4 864 475

40 862 054

Styrelsen föreslår att

i ny räkning överföres

40 862 054

40 862 054

Not 20 Ställda säkerheter

Koncernen

Moderbolaget

	2023-04-30	2022-04-30	2023-04-30	2022-04-30
Fastighetsinteckningar	9 339 000	9 339 000	0	0
Företagsinteckningar	5 350 000	5 350 000	0	0
Summa ställda säkerheter	<u>14 689 000</u>	<u>14 689 000</u>	<u>0</u>	<u>0</u>

Skulder för vilka säkerheter ställts

Not 21 Definition av nyckeltal

Soliditet

Justerat eget kapital i procent av balansomslutning

Stockholm *30 oktober 2023*

Arne Moberg
Verkställande direktör

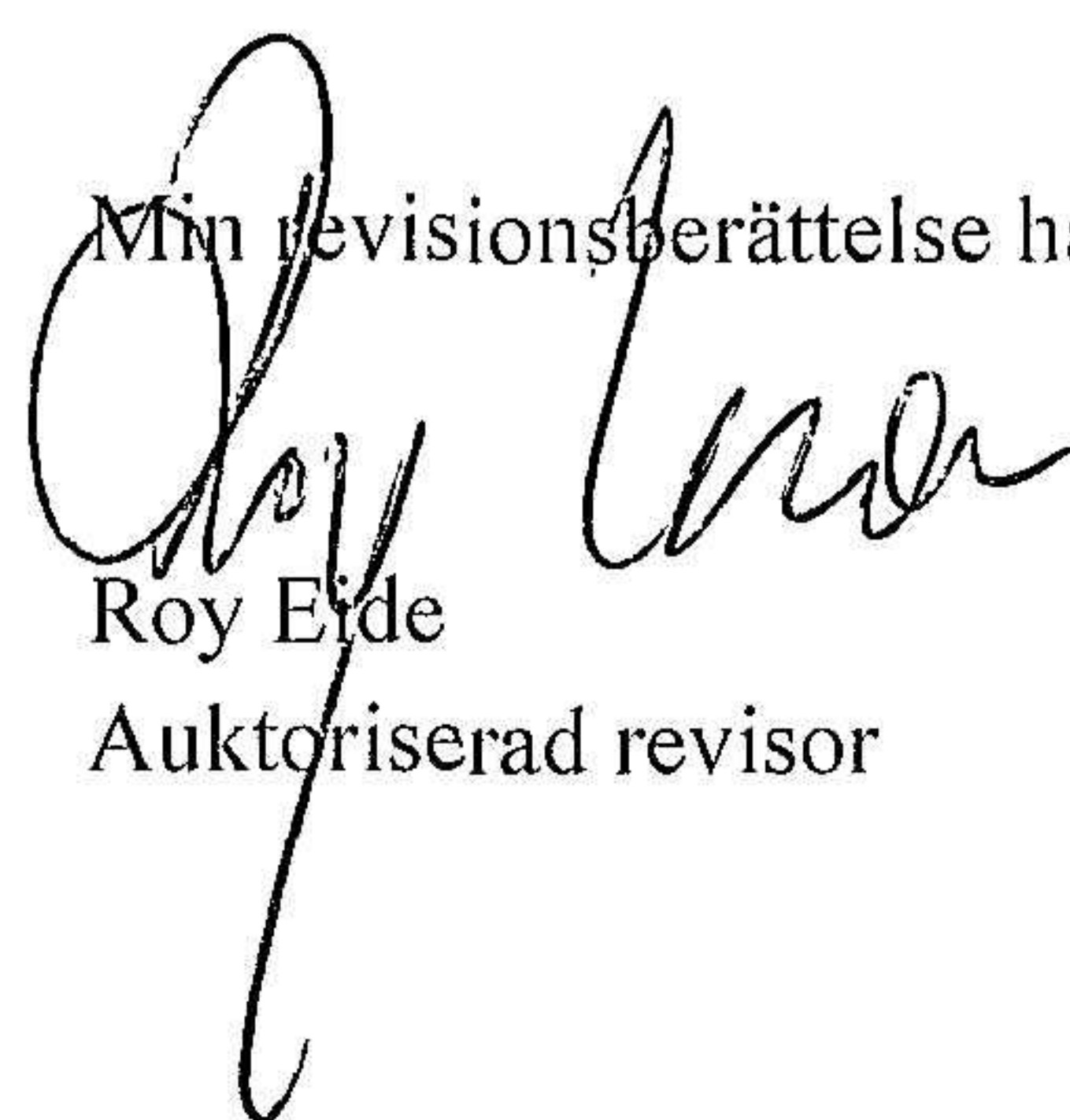


Min revisionsberättelse har lämnats den

30/10.-2023

Roy Eide

Auktoriserad revisor





2024050600441

REVISIONSBERÄTTELSE

Till bolagsstämman i Rob. Engström Trading AB
Org. nr 556222-1654

Rapport om årsredovisningen

Uttalanden

Jag har utfört en revision av årsredovisningen för Rob. Engström Trading AB för räkenskapsåret 2022-05-01 -- 2023-04-30.

Enligt min uppfattning har årsredovisningen upprättats i enlighet med årsredovisningslagen och ger en i alla väsentliga avseenden rättvisande bild av Rob. Engström Trading ABs finansiella ställning per den 30 april 2023 och av dess finansiella resultat för året enligt årsredovisningslagen. Förvaltningsberättelsen är förenlig med årsredovisningens övriga delar.

Jag tillstyrker därför att bolagsstämman fastställer resultaträkningen och balansräkningen.

Grund för uttalanden

Jag har utfört revisionen enligt International Standards on Auditing (ISA) och god revisions sed i Sverige. Mitt ansvar enligt dessa standarder beskrivs närmare i avsnittet "Revisorns ansvar". Jag är oberoende i förhållande till Rob. Engström Trading AB enligt god revisors sed i Sverige och har i övrigt fullgjort mitt yrkesetiska ansvar enligt dessa krav.

Jag anser att de revisionsbevis jag har inhämtat är tillräckliga och ändamålsenliga som grund för mina uttalanden.

Styrelsens och verkställande direktörens ansvar

Det är styrelsen och verkställande direktören som har ansvaret för att årsredovisningen upprättas och att den ger en rättvisande bild enligt årsredovisningslagen. Styrelsen och verkställande direktören ansvarar även för den interna kontroll som de bedömer är nödvändig för att upprätta en årsredovisning som inte innehåller några väsentliga felaktigheter, vare sig dessa beror på oegentligheter eller misstag.

Vid upprättandet av årsredovisningen ansvarar styrelsen och verkställande direktören för bedömningen av bolagets förmåga att fortsätta verksamheten. De upplyser, när så är tillämpligt, om förhållanden som kan påverka förmågan att fortsätta verksamheten och att använda antagandet om fortsatt drift. Antagandet om fortsatt drift tillämpas dock inte om styrelsen och verkställande direktören avser att likvidera bolaget, upphöra med verksamheten eller inte har något realistiskt alternativ till att göra något av detta.

Revisorns ansvar

Mina mål är att uppnå en rimlig grad av säkerhet om huruvida årsredovisningen som helhet inte innehåller några väsentliga felaktigheter, vare sig dessa beror på oegentligheter eller misstag, och att lämna en revisionsberättelse som innehåller mina uttalanden. Rimlig säkerhet är en hög grad av säkerhet, men är ingen garanti för att en revision som utförs enligt ISA och god revisions sed i Sverige alltid kommer att upptäcka en väsentlig felaktighet om en sådan finns. Felaktigheter kan uppstå på grund av oegentligheter eller misstag och anses vara väsentliga om de enskilt eller tillsammans rimligen kan

förväntas påverka de ekonomiska beslut som användare fattar med grund i årsredovisningen.

En ytterligare beskrivning av mitt ansvar för revisionen av årsredovisningen finns på Revisorsinspektionens webbplats: www.revisorsinspektionen.se/revisornsansvar. Denna beskrivning är en del av revisionsberättelsen.

Rapport om andra krav enligt lagar och andra författningar

Uttalanden

Utöver min revision av årsredovisningen har jag även utfört en revision av styrelsens och verkställande direktörens förvaltning för Rob. Engström Trading AB för räkenskapsåret 2022-05-01 -- 2023-04-30 samt av förslaget till dispositioner beträffande bolagets vinst eller förlust.

Jag tillstyrker att bolagsstämman disponerar vinsten enligt förslaget i förvaltningsberättelsen och beviljar styrelsens ledamot och verkställande direktören ansvarsfrihet för räkenskapsåret.

Grund för uttalanden

Jag har utfört revisionen enligt god revisions sed i Sverige. Mitt ansvar enligt denna beskrivs närmare i avsnittet "Revisorns ansvar". Jag är oberoende i förhållande till Rob. Engström Trading AB enligt god revisors sed i Sverige och har i övrigt fullgjort mitt yrkesetiska ansvar enligt dessa krav.

Jag anser att de revisionsbevis jag har inhämtat är tillräckliga och ändamålsenliga som grund för mina uttalanden.

Styrelsens och verkställande direktörens ansvar

Det är styrelsen som har ansvaret för förslaget till dispositioner beträffande bolagets vinst eller förlust. Vid förslag till utdelning innefattar detta bland annat en bedömning av om utdelningen är försvarlig med hänsyn till de krav som bolagets verksamhetsart, omfattning och risker ställer på storleken av bolagets egna kapital, konsolideringsbehov, likviditet och ställning i övrigt.

Styrelsen ansvarar för bolagets organisation och förvaltningen av bolagets angelägenheter. Detta innefattar bland annat att fortlöpande bedöma bolagets ekonomiska situation och att tillse att bolagets organisation är utformad så att bokföringen, medelsförvaltningen och bolagets ekonomiska angelägenheter i övrigt kontrolleras på ett betryggande sätt. Verkställande direktören ska sköta den löpande förvaltningen enligt styrelsens riktlinjer och anvisningar och bland annat vidta de åtgärder som är nödvändiga för att bolagets bokföring ska fullgöras i överensstämmelse med lag och för att medelsförvaltningen ska skötas på ett betryggande sätt.

Revisorns ansvar

Mitt mål beträffande revisionen av förvaltningen, och därmed mitt uttalande om ansvarsfrihet, är att inhämta revisionsbevis för att med en rimlig grad av säkerhet kunna bedöma om någon styrelseledamot eller verkställande direktören i något väsentligt avseende:



2024050600442

- företagit någon åtgärd eller gjort sig skyldig till någon försummelse som kan föranleda ersättningsskyldighet mot bolaget, eller
- på något annat sätt handlat i strid med aktiebolagslagen, årsredovisningslagen eller bolagsordningen.

Mitt mål beträffande revisionen av förslaget till dispositioner av bolagets vinst eller förlust, och därmed mitt uttalande om detta, är att med rimlig grad av säkerhet bedöma om förslaget är förenligt med aktiebolagslagen.

Rimlig säkerhet är en hög grad av säkerhet, men ingen garanti för att en revision som utförs enligt god revisionssed i Sverige alltid kommer att upptäcka åtgärder eller försummelser som kan föranleda ersättningsskyldighet mot bolaget, eller att ett förslag till dispositioner av bolagets vinst eller förlust inte är förenligt med aktiebolagslagen.

En ytterligare beskrivning av mitt ansvar för revisionen av förvaltningen finns på Revisorsinspektionens webbplats: www.revisorsinspektionen.se/revisornsansvar. Denna beskrivning är en del av revisionsberättelsen.

Stockholm den 30 oktober 2023

A handwritten signature in black ink, appearing to read 'Roy Eide', written over a large, light-colored scribble or watermark.

Roy Eide
Auktoriserad revisor