

ÅRSREDOVISNING

för

Hjalmarlund Innovation AB

Org.nr. 559035-8130

Styrelsen får härmed avlämna årsredovisning för räkenskapsåret 2022-01-01--2022-12-31.

Innehåll	Sida
- förvaltningsberättelse	2
- resultaträkning	3
- balansräkning	4
- noter	6
- underskrifter	7

Undertecknad styrelseledamot i Hjalmarlund Innovation AB intygar härmed, dels att denna kopia av årsredovisningen överensstämmer med originalet, dels att resultat- och balansräkning fastställts på årsstämman den 1/6 2023. Stämman beslöt tillika godkänna styrelsens förslag till vinstdisposition.

STORUMAN 2023-

Jonas Berggren

Hjalmarlund Innovation AB
Org.nr. 559035-8130

FÖRVALTNINGSBERÄTTELSE

Årsredovisningen är upprättad i svenska kronor, SEK.

Verksamheten

Allmänt om verksamheten

Företaget bedriver verksamhet inom management, teknikutveckling, it, administration, innovation och projektering.

Företagets säte är Storumans Kommun, Västerbottens län.

Flerårsöversikt

	2022	2021	2020	2019
Nettoomsättning	1 478 226	1 343 779	713	1 756
Resultat efter finansiella poster	-1 127 819	-366 803	371	1 394
Soliditet (%)	100,55	74,30	87,55	75,00

Definitioner av nyckeltal, se noter

Förändringar i eget kapital

	Aktiekapital	Balanserat resultat	Årets resultat	Summa eget kapital
Belopp vid årets ingång	50 000	2 155 219	-843 630	1 361 589
Balanseras i ny räkning	0	-843 630	843 630	0
Årets resultat	0	0	-428 761	-428 761
Belopp vid årets utgång	50 000	1 311 589	-428 761	932 828

Resultatdisposition

Medel att disponera:

Balanserat resultat	1 311 589
Årets resultat	-428 761
	882 828

Förslag till disposition:


Balanseras i ny räkning	882 828
	882 828

Beträffande bolagets resultat och ställning i övrigt hänvisas till efterföljande resultat- och balansräkningar med tillhörande noter.

Hjalmarlund Innovation AB
Org.nr. 559035-8130

RESULTATRÄKNING


	Not	2022-01-01 2022-12-31	2021-01-01 2021-12-31
Rörelseintäkter, lagerförändringar m.m.			
Nettoomsättning		1 478 226	1 343 779
Övriga rörelseintäkter		0	267 872
Summa rörelseintäkter, lagerförändringar m.m.		1 478 226	1 611 651
Rörelsekostnader			
Övriga externa kostnader		-1 753 303	-104 138
Personalkostnader	2	-298 814	-343 961
Övriga rörelsekostnader		-81	0
Summa rörelsekostnader		-2 052 198	-448 099
Rörelseresultat		-573 972	1 163 552
Finansiella poster			
Övriga ränteintäkter och liknande resultatposter		26	22
Nedskrivningar av finansiella anläggningstillgångar och kortfristiga placeringar		-549 378	-1 526 813
Räntekostnader och liknande resultatposter		-4 495	-3 564
Summa finansiella poster		-553 847	-1 530 355
Resultat efter finansiella poster		-1 127 819	-366 803
Bokslutsdispositioner			
Förändring av periodiseringsfonder		740 987	-294 703
Summa bokslutsdispositioner		740 987	-294 703
Resultat före skatt		-386 832	-661 506
Skatter			
Skatt på årets resultat		-41 929	-182 124
Årets resultat		-428 761	-843 630

Vidimmar


Hjalmarlund Innovation AB
Org.nr. 559035-8130

BALANSRÄKNING

	Not	2022-12-31	2021-12-31
TILLGÅNGAR			
Anläggningstillgångar			
Finansiella anläggningstillgångar			
Andelar i intresseföretag och gemensamt styrda företag	3	589 436	1 138 814
Summa finansiella anläggningstillgångar		589 436	1 138 814
Summa anläggningstillgångar		589 436	1 138 814
Omsättningstillgångar			
Kortfristiga fordringar			
Kundfordringar		128 847	1 212 950
Fordringar hos koncernföretag		65 799	17 945
Fordringar hos intresseföretag och gemensamt styrda företag		0	20 125
Övriga fordringar		27 591	0
Förutbetalda kostnader och upplupna intäkter		0	150 000
Summa kortfristiga fordringar		222 237	1 401 020
Kassa och bank			
Kassa och bank		116 011	84 382
Summa kassa och bank		116 011	84 382
Summa omsättningstillgångar		338 248	1 485 402
SUMMA TILLGÅNGAR		927 684	2 624 216

Vidkommer


Hjalmarlund Innovation AB
Org.nr. 559035-8130

BALANSRÄKNING

EGET KAPITAL OCH SKULDER

Eget kapital

Bundet eget kapital

Aktiekapital

50 000

50 000

Summa bundet eget kapital

50 000

50 000

Fritt eget kapital

Balanserat resultat

1 311 589

2 155 219

Årets resultat

-428 761

-843 630

Summa fritt eget kapital

882 828

1 311 589

Summa eget kapital

932 828

1 361 589

Obeskattade reserver

Periodiseringsfonder

0

740 987

Summa obeskattade reserver

0

740 987

Kortfristiga skulder

Leverantörsskulder

11 545

4 025

Skatteskulder

134 820

148 484

Övriga skulder

-151 509

369 131

Summa kortfristiga skulder

-5 144

521 640

SUMMA EGET KAPITAL OCH SKULDER

927 684

2 624 216

Not

2022-12-31

2021-12-31

Vidmar
J. B. S.

Hjalmarlund Innovation AB

Org.nr. 559035-8130

NOTER**Not 1 Redovisningsprinciper**


Årsredovisningen är upprättad i enlighet med årsredovisningslagen och Bokföringsnämndens allmänna råd (BFNAR 2016:10) om årsredovisning i mindre företag.

Noter till resultaträkningen

Not 2 Medelantal anställda	2022	2021
<i>Medelantal anställda</i>		
Medelantalet anställda bygger på av bolaget betalda närvarotimmar relaterade till en normal arbetstid.		
Medelantal anställda har varit	1,00	1,00

Noter till balansräkningen

Not 3 Andelar i intresseföretag och gemensamt styrda företag	2022-12-31	2021-12-31
Företag	Antal /Kapital- andel %	Redovisat värde
Organisationsnummer Säte		Redovisat värde
Nordic Health Innovation AB	1 025	588 436
556878-3921	35,86%	588 436
Nordic Health Innovation AB		
Ingående anskaffningsvärden	2 665 327	2 665 327
Utgående anskaffningsvärden	2 665 327	2 665 327
Ingående nedskrivningar	-1 526 513	0
Årets nedskrivningar	-549 378	-1 526 513
Utgående nedskrivningar	-2 075 891	-1 526 513
Redovisat värde	589 436	1 138 814

Vidare


Hjalmarlund Innovation AB
Org.nr. 559035-8130


NOTER

Övriga noter

Not 4 Definition av nyckeltal

Soliditet
Justerat eget kapital i procent av balansomslutning

STORUMAN 2023-06-01



Jonas Berggren



Tina Berggren

Vidli...
