

2023071021164

Styrelsen och verkställande direktören för

## BenQ Nordic AB

Org nr 556692-9484

får härmed avge

# Årsredovisning

för räkenskapsåret 1 januari - 31 december 2022

<u>Innehåll:</u>	<u>sida</u>
Förvaltningsberättelse	2
Resultaträkning	4
Balansräkning	5
Kassaflödesanalys	6
Noter med redovisningsprinciper och bokslutskommentarer	7
Underskrifter	12

### FASTSTÄLLELSEINTYG

Undertecknad ledamot av bolagets styrelse, intygar härmed att förestående resultat- och balansräkning fastställts vid ordinarie årsstämma den 13/6-2023

Resultatet disponeras i enlighet med styrelsens förslag.

KISTA 2023-06-14

BO CRAMÉR, VD

VIDIMERAS:

ANN FÖRSSTRÖM

MIA ÖSTERHOLM



2023071021165

## Förvaltningsberättelse

### Allmänt om verksamheten

BenQ är en av världens ledande IT företag. Bakom BenQ och vår "Bringing Enjoyment 'N' Quality to life" filosofi är våra produkter. Vi har en omfattande kunskap och erfarenhet kring konstruktion, funktion och design av monitorer, projektorer, digital signage (LFD), digitala kameror, LED-belysning och mobiltelefoner för både företags- och konsumentmarknaden. BenQ koncernen har försäljning i 100 länder världen över. BenQ är en del av Qisdakoncernen, som är registrerat på Taiwanesiska börsen.

### Produkter

BenQ Nordic AB's produktportfölj består av:  
Monitorer/bildskärmar (LCD) i storlekar 20" och uppåt.  
Projektorer för hemmabio, stationär installation samt små portabla enheter.  
Interaktiva touchskärmar och digital signageskärmar (LFD) i storlekar 38" och uppåt.  
Gaming Gear Produkter (GGP) och Screen bar (WTG).

Produkterna är positionerade som kvalitetsalternativ till konkurrenskraftiga priser. De är till största delen producerade inom koncernen vilket säkerställer en god kostnadskontroll (konkurrenskraft) och en hög och jämn produktkvalitet. Produktion sker i huvudsak i Taiwan och Kina.

### Miljöpåverkan

Bolaget bedriver anmälningspliktig/tillståndspliktig verksamhet enligt miljöbalken. Anmälningsplikten/tillståndet avser producentansvar för elektroniska produkter. Bolaget är medlem i EI-kretsen (Sverige) och Elker (Finland). För Norge, Danmark och Island sker rapporteringen genom distributörerna.

### År 2022

Vid årets slut uppgick antalet medarbetare till 6 varav 1 arbetar som underkonsulter för att representera BenQ på den finska marknaden.

Fokussortimentet har varit projektorer (44%), monitorer (43%), public display (5%), screen bar (4%) och gamingprodukter (4%). Återförsäljarbasen är fortsatt stabil i samtliga nordiska länder.

Inom de idag aktiva produktsegmenten finns ett stort antal konkurrenter varav huvuddelen är internationella aktörer.

### Information om risker och osäkerhetsfaktorer

Företaget är genom sin verksamhet exponerad för olika slag av finansiella risker. Med finansiella risker avses fluktuationer av företagets resultat och kassaflöden till följd av förändringar i:

- Generella prisbilderna på monitorer, genomsnittspriset har sjunkit för flertalet storlekar.
- Tidvis uppstår brist på paneler från fabriker.
- Valutaexponering

Samtliga varuinköp liksom all försäljning äger rum uteslutande i Euro.

### - Kreditrisker

Risken att kunderna inte uppfyller sina åtagande, d v s. att betalning inte erhålls för kundfordringar utgör en risk. All försäljning på kredit och samtliga kundfordringar är dock försäkrade mot eventuella förluster.

### VD kommenterar:

2022 har påverkats av Covid-19 pandemin.

Konsumentmarknaden har varit stark speciellt för monitorer till hemmakontor.

Företagsmarknaden har en långsam återhämtning då kontoren återigen nyttjas och därmed konferensstokalen.

Det är speciellt till dessa applikationer som projektorer, trådlös konnektivitet samt stora skärmar från BenQ riktar sig mot med en stigande försäljning som följd under senare delen av 2022.

### Fierårsöversikt


Nyckeltal, Not 18	2022	2021	2020	2019	2018
Omsättning, TSEK	119 770	149 291	192 910	225 038	275 788
Nettovinstmarginal, %	3%	1%	1%	1%	1%
Balansomslutning, TSEK	22 580	27 769	33 694	37 335	55 996
Soliditet	57%	36%	70%	61%	36%
Rörelsekapital, TSEK	13 823	10 904	24 636	23 831	21 396
Rörelsekapital, %	11%	7%	13%	11%	8%
Kassalikviditet, %	260%	165%	378%	273%	160%
Antal anställda per årsskiftet	6	7	9	9	9
Omsättning per anställd, TSEK	20 523	21 327	21 435	25 004	30 643

Samtliga belopp anges i TSEK, och procentalen har avrundats till närmsta heltal enligt gängse avrundningsregler.

SC

37

h



2023071021166

**Förväntningar avseende den framtida utvecklingen samt väsentliga risker och osäkerhetsfaktorer**

Förväntningar avseende den framtida utvecklingen samt väsentliga risker och osäkerhetsfaktorer  
BenQ Nordic har ett antal kortsiktiga mål, 12 månaders sikt, som kan sammanfattas i ett antal punkter:

- Ledande position inom projektorer i Norge och Sverige, topp tre i övriga länder
- En av de tre största inom monitorer i respektive land
- Topp 5 inom övriga segment

BenQ Nordic ska visa en lönsam tillväxt som ökar mer än dubbelt mot respektive marknadssegments utveckling. Lönsamhetsfokus styr expansionsplaner för nya produktsegment och medarbetarinvesteringar.

Branschens utveckling för 2023 påverkas i hög grad av förändringar i det ekonomiska läget i Norden och övriga Europa. Prognosen för 2023 är mycket svårbedömd med tanke på den allmänna ekonomiska utvecklingen och eventuell yttre påverkan på grund av valutaförändringar (Euro vs USD, Euro vs SEK/NOK).

2023 kommer att präglas av hög inflation.

På grund av Covid-19 kommer tillgången på produkter fortsatt att påverkas då tillverkningen har stått stilla i bland annat Kina som ett land där vissa produkter tillverkas.

Efterfrågan kommer att påverkas då verksamheter drabbas av konkurser och projekt skjuts på framtiden på grund av det ekonomiska läget.

Utöver pandemins effekter så tillkommer påverkan av pågående kriget i Ukraina. Påverkan såsom transportvägar från Asien till Europa kommer synas då trafiken måste ta andra vägar för leveranser i Europa.

Ingen kan förutse hur mycket omsättning och resultat för 2023 påverkas mer än att det kommer att ha en negativ inverkan.

Omsättning är lägre och marginal i paritet med Maj månad 2023 i jämförelse med samma period 2022.

Resultat före skatt är positivt per Maj månad 2023.

**Förändring av eget kapital**

	Aktie- kapital	Reservfond	Balanserat resultat inkl årets resultat
Bundet eget kapital			
Ingående balans	100 000	-	5 729 578
Utdelning			
Årets resultat			3 202 560
Eget kapital 2022-12-31	100 000	-	8 932 137

**Förslag till disposition av företaget vinst, Not 20**

Styrelsen föreslår att fritt eget kapital, kronor 8 932 137:-, disponeras enligt följande:


Balanseras i ny räkning		8 932 137
	Summa	<u>8 932 137</u>

Vad beträffar resultat och ställning i övrigt, hänvisas till efterföljande resultat- och balansräkningar med tillhörande noter.

S.C.

Z. Y.

B h



2025071021167

**Resultaträkning**

Belopp i kr	Not	2022	2021
Nettoomsättning	1	119 769 713	149 290 585
Övriga rörelseintäkter	2	3 366 601	1 517 389
		<u>123 136 314</u>	<u>150 807 974</u>
<b>Rörelsens kostnader</b>			
Handelsvaror		-103 131 019	-130 450 725
Övriga externa kostnader	4, 6	-5 768 677	-7 500 787
Personalkostnader	3	-8 701 066	-9 883 305
Av- och nedskrivningar av materiella och immateriella anläggningstillgångar	9	-66 636	-63 332
Övriga rörelsekostnader	5	-1 722 043	-1 136 442
		<u>3 746 873</u>	<u>1 773 383</u>
<b>Rörelseresultat</b>			
<b>Resultat från finansiella poster</b>			
Ränteintäkter och liknande resultatposter	14	8 293	-
Räntekostnader och liknande resultatposter	14	-71 278	-110 718
		<u>3 683 888</u>	<u>1 662 665</u>
<b>Resultat efter finansiella poster</b>			
Bokslutsdispositioner	7	350 000	350 000
		<u>4 033 888</u>	<u>2 012 665</u>
<b>Resultat före skatt</b>			
Skatt på årets resultat	8	-831 328	-428 124
		<u>3 202 560</u>	<u>1 584 541</u>
<b>Årets resultat</b>			

50.

37

h



2023071021168

**Balansräkning**

Belopp i kr	Not	2022-12-31	2021-12-31
<b>TILLGÅNGAR</b>			
<b>Anläggningstillgångar</b>			
<i>Materiella anläggningstillgångar</i>			
Inventarier, verktyg och installationer	9	108 761	175 397
<b>Summa anläggningstillgångar</b>		<b>108 761</b>	<b>175 397</b>
<b>Omsättningstillgångar</b>			
<i>Kortfristiga fordringar</i>			
Kundfordringar		12 775 961	17 915 568
Fordringar hos koncernföretag		265 447	296 882
Aktuell skattefordran		690 094	777 682
Förutbetalda kostnader och upplupna intäkter	10	785 811	657 994
		<b>14 517 313</b>	<b>19 648 126</b>
<i>Kassa och bank</i>			
Kassa och bank		7 953 932	7 945 351
		<b>7 953 932</b>	<b>7 945 351</b>
<b>Summa omsättningstillgångar</b>		<b>22 471 245</b>	<b>27 593 477</b>
<b>SUMMA TILLGÅNGAR</b>		<b>22 580 006</b>	<b>27 768 874</b>


**Balansräkning**

Belopp i kr	Not	2022-12-31	2021-12-31
<b>EGET KAPITAL OCH SKULDER</b>			
<i>Eget kapital</i>			
	11, 20		
<i>Bundet eget kapital</i>			
Aktiekapital		100 000	100 000
		<b>100 000</b>	<b>100 000</b>
<i>Fritt eget kapital</i>			
Balanserat resultat		5 729 577	4 145 036
Årets resultat		3 202 560	1 584 541
		<b>8 932 137</b>	<b>5 729 577</b>
		9 032 137	5 829 577
<i>Obeskattade reserver</i>			
Periodiseringsfonder	12	4 900 000	5 250 000
		<b>4 900 000</b>	<b>5 250 000</b>
<i>Kortfristiga skulder</i>			
Leverantörsskulder		374 116	424 085
Skulder till koncernföretag		397 571	5 200 115
Övriga skulder		1 222 690	1 623 003
Upplupna kostnader och förutbetalda intäkter	13	6 653 492	9 442 095
		<b>8 647 869</b>	<b>16 689 298</b>
<b>SUMMA EGET KAPITAL OCH SKULDER</b>		<b>22 580 006</b>	<b>27 768 874</b>

S.C.

≡ λ

h



2023071021169


**Kassaflödesanalys**

Belopp i kr	Not	2022	2021
<b>Den löpande verksamheten</b>			
Resultat före finansiella poster		3 746 873	1 773 383
Justering för poster som inte ingår i kassaflödet	16	66 636	-50 525
		<u>3 813 509</u>	<u>1 722 858</u>
Erhållen ränta	14	8 293	-
Erlagd ränta	14	-71 278	-110 718
Betald inkomstskatt		<u>-743 740</u>	<u>-435 298</u>
<b>Kassaflöde från den löpande verksamheten före förändringar av rörelsekapital</b>		<b>3 006 784</b>	<b>1 176 842</b>
<b>Förändringar i rörelsekapital</b>			
Ökning(-)/Minskning(+) av rörelsefordringar		5 043 225	-518 833
Ökning(+)/Minskning(-) av rörelseskulder		<u>-8 041 428</u>	<u>7 840 430</u>
<b>Kassaflöde från den löpande verksamheten</b>		<b>8 581</b>	<b>8 498 439</b>
<b>Investeringsverksamheten</b>			
Förvärv av materiella anläggningstillgångar	9	-	-39 590
Avyttring av materiella anläggningstillgångar		<u>-</u>	<u>306 436</u>
<b>Kassaflöde från investeringsverksamheten</b>		<b>-</b>	<b>266 846</b>
<b>Finansieringsverksamheten</b>			
Utbetald utdelning till moderföretagets aktieägare		<u>-</u>	<u>-15 000 000</u>
<b>Kassaflöde från finansieringsverksamheten</b>		<b>-</b>	<b>-15 000 000</b>
<b>Årets kassaflöde</b>		<b>8 581</b>	<b>-6 234 715</b>
Likvida medel vid årets början		7 834 634	14 362 926
Kursdifferens i likvida medel	16	110 717	-182 859
<b>Likvida medel vid årets slut</b>	15	<b>7 953 932</b>	<b>7 945 352</b>

5.5.

7-4

Bh



## Noter

Belopp i kr om inget annat anges

### Redovisningsprinciper

Årsredovisningen har upprättats i enlighet med årsredovisningslagen och Bokföringsnämndens allmänna råd BFNAR 2012:1 Årsredovisning och koncernredovisning (K3).

### Nettoomsättning per rörelsegrän och geografisk marknad

Företagets verksamhet utgörs av försäljning och marknadsföring av monitorer, projektorer och digital signage för företags- och konsumentmarknaden.

Försäljning och marknadsföring äger rum på fem geografiska marknader, nämligen Sverige, Norge, Finland, Danmark och Island/övriga europa.

### Materiella anläggningstillgångar

Materiella anläggningstillgångar redovisas till anskaffningsvärde minskat med ackumulerade avskrivningar och nedskrivningar. I anskaffningsvärdet ingår förutom inköpspriset även utgifter som är direkt hänförliga till förvärvet.

### Avskrivningar

Avskrivning sker linjärt över tillgångens beräknade nyttjandeperiod eftersom det återspeglar den förväntade förbrukningen av tillgångens framtida ekonomiska fördelar. Avskrivningen redovisas som kostnad i resultaträkningen.

### Nyttjandeperiod

Datorer	3 år
Inventarier, verktyg och installationer	5 år

### Nedskrivningar - materiella och immateriella anläggningstillgångar samt andelar i koncernföretag

Vid varje balansdag bedöms om det finns någon indikation på att en tillgångs värde är lägre än dess redovisade värde. Om en sådan indikation finns, beräknas tillgångens återvinningsvärde.

Återvinningsvärdet är det högsta av verkligt värde med avdrag för försäljningskostnader och nyttjandevärde. Vid beräkning av nyttjandevärdet beräknas nuvärdet av de framtida kassaflöden som tillgången väntas ge upphov till i den löpande verksamheten samt när den avyttras eller uttrangeras. Den diskonteringsränta som används är före skatt och återspeglar marknadsmässiga bedömningar av pengars tidsvärde och de risker som avser tillgången. En tidigare nedskrivning återförs endast om de skäl som låg till grund för beräkningen av återvinningsvärdet vid den senaste nedskrivningen har förändrats.

### Leasing

Alla leasingavtal redovisas som operationella leasingavtal.

### Operationell leasing

Leasingavgifterna enligt operationella leasingavtal, inklusive förhöjd förstagångshyra men exklusive utgifter för de tjänster försäkring och underhåll, redovisas som kostnad linjärt över leasingperioden.

### Utländsk valuta

#### Poster i utländsk valuta

Monetära poster i utländsk valuta räknas om till balansdagens kurs. Icke-monetära poster räknas inte om utan redovisas till kursen vid anskaffningstillfället.

Valutakursdifferenser som uppkommer vid reglering eller omräkning av monetära poster redovisas i resultaträkningen det räkenskapsår de uppkommer.

### Varulager

Varulagret är upptaget till det lägsta av anskaffningsvärdet och nettoförsäljningsvärdet. Därvid har inkuransrisk beaktats. Anskaffningsvärdet beräknas enligt först in- först ut- principen.

### Produktgarantikostnader

Kostnader för produktgarantier, för samtliga produkter tillverkade inom koncernen, till kunder, belastar MainteQ Europe B.V., ett i koncernen ingående bolag, enligt avtal. Någon garantiriservering är därmed inte befogad i bolagets balansräkning.

### Finansiella tillgångar och skulder

Finansiella tillgångar och skulder redovisas i enlighet med kapitel 11 (Finansiella instrument värderade utifrån anskaffningsvärdet) i BFNAR 2012:1.

#### Redovisning i och borttagande från balansräkningen

En finansiell tillgång eller finansiell skuld tas upp i balansräkningen när företaget blir part i instrumentets avtalsmässiga villkor. En finansiell tillgång tas bort från balansräkningen när den avtalsenliga rätten till kassaflödet från tillgången har upphört eller reglerats. Detsamma gäller när de risker och fördelar som är förknippade med innehavet i allt väsentligt överförs till annan part och företaget inte längre har kontroll över den finansiella tillgången. En finansiell skuld tas bort från balansräkningen när den avtalade förpliktelsen fullgjorts eller upphört.

#### Värdering av finansiella tillgångar

Kundfordringar och övriga fordringar som utgör omsättningstillgångar värderas individuellt till det belopp som beräknas inflyta.

#### Värdering av finansiella skulder

Finansiella skulder värderas till upplupet anskaffningsvärde.


#### Säkringsredovisning

Bolaget tillämpar ingen terminssäkring.

S.C.

31

h  
E



2023071021171

**Ersättningar till anställda***Ersättningar till anställda efter avslutad anställning*

Planer för ersättningar efter avslutad anställning klassificeras som antingen avgiftsbestämda eller förmånsbestämda.

Vid avgiftsbestämda planer betalas fastställda avgifter till ett annat företag, normalt ett försäkringsföretag, och har inte längre någon förpliktelse till den anställde när avgiften är betald. Storleken på den anställdes ersättningar efter avslutad anställning är beroende av de avgifter som har betalats och den kapitalavkastning som avgifterna ger.

**Avgiftsbestämda pensionsplaner**

Avgifterna för avgiftsbestämda pensionsplaner redovisas som kostnad. Obetalda avgifter redovisas som skuld.

*Ersättningar vid uppsägning*

Ersättningar vid uppsägningar, i den omfattning ersättningen inte ger företaget några framtida ekonomiska fördelar, redovisas endast som en skuld och en kostnad när företaget har en legal eller informell förpliktelse att antingen

a) avsluta en anställds eller en grupp av anställdas anställning före den normala tidpunkten för anställningens upphörande, eller

b) lämna ersättningar vid uppsägning genom erbjudande för att uppmuntra frivillig avgång.

Ersättningar vid uppsägningar redovisas endast när företaget har en detaljerad plan för uppsägningen och inte har någon realistisk möjlighet att annullera planen.

**Kassaflödesanalys**

Kassaflödesanalysen upprättas enligt indirekt metod. Det redovisade kassaflödet omfattar endast transaktioner som medfört in- eller utbetalningar. Som likvida medel klassificerar företaget, förutom kassamedel, disponibla tillgodohavanden hos banker och andra kreditinstitut samt kortfristiga likvida placeringar som är noterade på en marknadsplats och har en kortare löptid än tre månader från anskaffningstidpunkten. Spärrade medel klassificeras inte som likvida medel. Förändringar i spärrade medel redovisas i investeringsverksamheten.

**Skatt**

Skatt på årets resultat i resultaträkningen består av aktuell skatt och uppskjuten skatt. Aktuell skatt är inkomstskatt för innevarande räkenskapsår som avser årets skattepliktiga resultat och den del av tidigare räkenskapsårs inkomstskatt som ännu inte har redovisats. Uppskjuten skatt är inkomstskatt för skattepliktigt resultat avseende framtida räkenskapsår till följd av tidigare transaktioner eller händelser.

Uppskjuten skatteskuld redovisas för alla skattepliktiga temporära skillnader, dock särredovisas inte uppskjuten skatt hänförlig till obeskattade reserver eftersom obeskattade reserver redovisas som en egen post i balansräkningen. Uppskjuten skattefordran redovisas för avdragsgilla temporära skillnader och för möjligheten att i framtiden använda skattemässiga underskottsavdrag. Värderingen baseras på hur det redovisade värdet för motsvarande tillgång eller skuld förväntas återvinnas respektive regleras. Beloppen baseras på de skattesatser och skatteregler som är beslutade före balansdagen och har inte nuvärdeberäknats.

**Intäkter**

Det inflöde av ekonomiska fördelar som företaget erhållit eller kommer att erhålla för egen räkning redovisas som intäkt. Intäkter värderas till verkliga värdet av det som erhållits eller kommer att erhållas, med avdrag för rabatter.

*Försäljning av varor*

Vid försäljning av varor redovisas en intäkt när följande kriterier är uppfyllda:

- De ekonomiska fördelarna som är förknippade med transaktionen sannolikt kommer att tillfalla företaget,
- Inkomsten kan beräknas på ett tillförlitligt sätt,
- Företaget har överfört de väsentliga riskerna och fördelarna som är förknippade med varornas ägande till köparen,
- Företaget har inte längre ett sådant engagemang i den löpande förvaltningen som vanligtvis förknippas med ägande och utövar inte heller någon reell kontroll över de sålda varorna, samt
- De utgifter som har uppkommit eller förväntas uppkomma till följd av transaktionen kan beräknas på ett tillförlitligt sätt.

S.C.

Σ

h



2023071021172

#### Uppskattningar och bedömningar

Upprättande av årsredovisningen i enlighet med K3 regelverket innefattar att ledningen genomför uppskattningar samt bedömningar som kan påverka redovisningsprinciper och rapporterade belopp gällande tillgångar, skulder, intäkter och kostnader. Faktiskt utfall kan avvika från dessa uppskattningar. Uppskattningar och underliggande bedömningar granskas på permanent basis. Bearbetning av redovisade uppskattningar visas i innevarande eller framtida perioder beroende till vilken period dessa hänförs till.

De mest väsentliga områdena där osäkerhet i uppskattningar och bedömningar föreligger, som kan ha den mest omfattande påverkan på redovisade belopp är följande:

#### Upplupna kostnader för marknadsstöd och prisjusteringar

Bolaget gör löpande bedömningar/uppskattningar av marknadsstöd och prisjusteringar för att uppnå fullständiga periodbokslut. Dessa uppskattningar innebär många överväganden och bedömningar kring osäkerheten i prisutvecklingen på bolagets produkter, efterfrågan i distributionsledet efter att leveranserna ägt rum från BenQ Nordic AB till distributörerna och som får en särskild betydelse i samband med årsbokslutet, samt slutligen en rabattglidning varför beräkningarna behöver utföras med betryggande marginal. I samband med årsbokslutet utförs en avstämning av det faktiska utfallet i månadsskiftet maj efter räkenskapsårets utgång och jämförs med reserveringarna från årsbokslutet. Resultatet från denna avstämning redovisas i bolagets årsredovisning, eventuellt behov av justering i avvikelser äger dock rum i efterföljande period. Vad avser reserveringar för marknadsstöd och prisjusteringar 2021 och 2022, kan beräkningar mot bedömd reserv först utföras i April/Maj månad efter räkenskapsårets utgång.

2022 (2021) års reservering av marknadsföringskostnader har överskattats med cirka 743 (1 508) TSEK vilket innebär att bolagets skattekostnad, men även vinsten efter skatt, underskattats med 153 (311) TSEK i ytterligare skattekostnad och att nettovinsten underskattats med 590 (1197) TSEK. Detta bör beaktas i nyckeltalsanalysen men även vid eventuell kreditbedömning av bolaget.

#### Not 1 Nettoomsättning per rörelsegren och geografisk marknad

	2022	2021
<i>Nettoomsättning per geografisk marknad</i>		
Sverige	65 997 174	63 688 968
Norge	10 789 036	21 637 520
Övriga Europa	12 942 371	15 828 581
Finland	24 575 735	42 343 900
Danmark	5 465 397	5 791 616
	<u>119 769 713</u>	<u>149 290 585</u>

#### Not 2 Övriga rörelseintäkter

	2022	2021
Kursvinster på fordringar/skulder av rörelsekaraktär	3 366 601	1 517 389
	<u>3 366 601</u>	<u>1 517 389</u>

#### Not 3 Anställda, personalkostnader och arvoden till styrelse och revisorer

Medelantalet anställda	2022	varav män	2021	varav män
Sverige	6	67%	7	71%

#### Löner och andra ersättningar samt sociala kostnader, inklusive pensionskostnader:

	2022	2021
Löner och ersättningar	5 659 708	6 416 563
Sociala kostnader	1 799 075	2 074 287
(varav pensionskostnad) 1)	(1 159 619)	(1 272 457)

1) Av företagets pensionskostnader avser 435 534 (f.å. 439 448) företagets ledning avseende 1 (1) personer.


#### Löner och andra ersättningar fördelade mellan styrelseledamöter m.fl. och övriga anställda

	2022		2021	
	Styrelse och VD	Övriga anställda	Styrelse och VD	Övriga anställda
Löner och andra ersättningar (varav tantiem o.d.)	1 752 874 (499 156)	3 906 834 (596 999)	1 528 502 (234 825)	4 888 061 (571 940)

LC

37

h



2023071021173

**Not 4 Arvode och kostnadsersättning till revisorer**

	2022	2021
<i>Öhrlings PricewaterhouseCoopers AB</i> Revisionsuppdrag	130 000	130 000

Med revisionsuppdrag avses lagstadgad revision av årsredovisningen och bokföringen samt styrelsens och verkställande direktörens förvaltning samt revision och annan granskning utförd i enlighet med överenskommelse eller avtal.

Detta inkluderar övriga arbetsuppgifter som det ankommer på bolagets revisor att utföra samt rådgivning eller annat biträde som föranleds av iakttagelser vid sådan granskning eller genomförandet av sådana övriga arbetsuppgifter.

**Not 5 Övriga rörelsekostnader**

	2022	2021
Kursförluster på fordringar/skulder av rörelsekaraktär	-1 722 043	-1 136 442
	-1 722 043	-1 136 442

**Not 6 Operationell leasing**

<b>Leasingavtal där företaget är leasetagare</b> <i>Framtida minimileasingavgifter avseende icke uppsägningsbara operationella leasingavtal</i>	2022-12-31	2021-12-31
Leasingavtalen avser hyra av lokal, leasingbilar och kontorsutrustning inom ett år	722 489	733 893
Mellan ett och fem år	952 272	104 683
Senare än fem år	-	-
	1 674 761	838 576
	2022	2021
Räkenskapsårets kostnadsförda leasingavgifter	955 995	1 285 810

**Not 7 Bokslutsdispositioner, övriga**

	2022	2021
Periodiseringsfond, årets avsättning	-800 000	-650 000
Periodiseringsfond, årets återföring	1 150 000	1 000 000
	350 000	350 000

**Not 8 Skatt på årets resultat**

	2022	2021
Aktuell skattekostnad	-831 328	-428 124
	-831 328	-428 124

**Avstämning av effektiv skatt**

	2022		2021	
	Procent	Belopp	Procent	Belopp
Resultat före skatt		2 259 830		2 016 140
Skatt enligt gällande skattesats för moderföretaget	20,60%	-465 525	20,60%	-415 325
Ej avdragsgilla kostnader	1,88%	-42 589	0,84%	-16 855
Ej skattepliktiga intäkter		-		-
Uppräkning skatt på återföring av periodiseringsfond	0,6%	-14 214	0,3%	-6 180
Skatt hänförlig till tidigare år	13,67%	-309 000	-0,51%	10 236
Redovisad effektiv skatt	36,79%	-831 328	21,2%	-428 124


**Not 9 Inventarier, verktyg och installationer**

	2022-12-31	2021-12-31
<b>Akkumulerade anskaffningsvärden</b>		
Vid årets början	445 320	712 166
Nyanskaffningar	-	39 590
Avyttringar och utrangeringar	-	-306 436
	445 320	445 320
<b>Akkumulerade avskrivningar</b>		
Vid årets början	-269 923	-503 307
Återförda avskrivningar på avyttringar och utrangeringar	-	299 716
Årets avskrivning på anskaffningsvärden	-66 636	-66 332
	-336 559	-269 923
Redovisat värde vid årets slut	108 761	175 397

LC

Σ

Sh



2023071021174

Not 10	Förutbetalda kostnader och upplupna intäkter	2022-12-31	2021-12-31
	Förutbetald hyreskostnad	149 766	132 615
	Övriga poster	636 045	525 379
		<u>785 811</u>	<u>657 994</u>

Not 11 Aktiekapital  
Aktiekapitalet består av 1 000 st A-aktier.

Not 12	Periodiseringsfonder	2022-12-31	2021-12-31
	Avsatt räkenskapsår 2016		1 150 000
	Avsatt räkenskapsår 2017	750 000	750 000
	Avsatt räkenskapsår 2018	1 150 000	1 150 000
	Avsatt räkenskapsår 2019	900 000	900 000
	Avsatt räkenskapsår 2020	650 000	650 000
	Avsatt räkenskapsår 2021	650 000	650 000
	Avsatt räkenskapsår 2022	800 000	
		<u>4 900 000</u>	<u>5 250 000</u>

Not 13	Upplupna kostnader och förutbetalda intäkter	2022-12-31	2021-12-31
	Upplupna kostnader för anställda	522 191	478 881
	Upplupen semesterlöneskuld	689 682	978 887
	Upplupna sociala avgifter för upplupen semesterlöneskuld och upplupna kostnader för anställda	309 636	379 975
	Upplupet marknadsstöd	4 531 511	6 873 864
	Upplupna revisionskostnader	121 450	186 450
	Upplupna resekostnader	-	-
	Upplupna kostnader för kreditförsäkring	268 422	314 184
	Övriga poster	210 600	229 854
		<u>6 653 492</u>	<u>9 442 095</u>

Not 14	Erhållna och betalda räntor	2022-12-31	2021-12-31
	Erhållen ränta	8 293	-
	Erlagd ränta	-71 278	-110 718

Not 15	Likvida medel	2022-12-31	2021-12-31
	<i>Följande delkomponenter ingår i likvida medel:</i>		
	Banktillgodohavanden	7 953 932	7 945 351
		<u>7 953 932</u>	<u>7 945 351</u>


Ovanstående poster har klassificerats som likvida medel med utgångspunkten att:

- De har en obetydlig risk för värdefluktuationer.
- De kan lätt omvandlas till kassamedel.
- De har en löptid om högst 3 månader från anskaffningstidpunkten.

CC.

31

h



2023071021175

**Not 16 Övriga upplysningar till kassaflödesanalysen**  
Justeringar för poster som inte ingår i kassaflödet m m

	2022-12-31	2021-12-31
Avskrivningar	66 636	-
Orealiserade kursdifferenser	110 717	182 859
	<u>177 353</u>	<u>182 859</u>

**Not 17 Koncernuppgifter**

Företaget är helägt dotterföretag till BenQ Europe B.V., NL803130582B01 med säte i Eindhoven. BenQ Europe B.V. ingår i en koncern där Qisda Corporation, reg nr TW12490306 med säte i Taipei, upprättar koncernredovisning för den största koncernen.

Det utländska moderföretagets koncernredovisning finns att tillgå hos Qisda Corporation, Taipei, Taiwan, <https://emops.twse.com.tw/server-java.ft58query>, company code: 2352.

**Inköp och försäljning inom koncernen**

Av företagets totala inköp och försäljning mätt i kronor avser 100% av inköpen och 0% av försäljningen andra företag inom hela den företagsgrupp som företaget tillhör.

**Not 18 Nyckeltalsdefinitioner**

Rörelsemarginal:	Rörelseresultat / Nettoomsättning
Balansomslutning:	Totala tillgångar
Rörelsekapital:	Omsättningstillgångar - Kortfristiga skulder
Rörelsekapital %:	Rörelsekapital / Nettoomsättning
Kassalikviditet:	Omsättningstillgångar - Varulager / Kortfristiga skulder
Soliditet:	Totalt eget kapital (justerat för obeskattade reserver) / Totala tillgångar

**Not 19 Händelser efter balansdagen**

2023 fortsätter världen i viss mån att påverkas av viruset Covid-19. Under början av året har alla länder i världen till slut öppnat upp igen. Sverige, Norge, Danmark och Finland har öppnat upp sina gränser sedan tidigare men med fortsatt vissa extrakontroller. Detta har en påverkan på kunder som skjuter projekt på framtiden och drabbas av det ekonomiska läget, vilket påverkar efterfrågan. Kriget i Ukraina har en påverkan på transportvägar till Europa vilket påverkar priset för transporter framförallt och då slutpris till kund. Vid skriande stund så vet vi inte hur länge brist på komponenter kommer påverka tillverkningen och därmed tillgången till färdiga produkter för försäljning. Med tanke på den ökade inflationen i många länder påverkas konsumtionen ytterligare i segmentet B2C.

**Not 20 Förslag till vinstdisposition**

Styrelsen föreslår att vinstmedlen disponeras så att	8 932 137
i ny räkning överförs kronor	8 932 137

Stockholm den 13 Juni 2023

Steve Chu  
Ordförande  
EES-land

Shu-Hsiu Hsu  
EES-land

Bo Cramér  
Verkställande direktör

Vår revisionsberättelse har lämnats 2023-06-13  
Öhrlings PricewaterhouseCoopers AB

Victor Lindhall  
Auktoriserad revisor

# Revisionsberättelse

Till bolagsstämman i BenQ Nordic AB, org.nr 556692-9484

---

## Rapport om årsredovisningen

### Uttalanden

Vi har utfört en revision av årsredovisningen för BenQ Nordic AB för år 2022.

Enligt vår uppfattning har årsredovisningen upprättats i enlighet med årsredovisningslagen och ger en i alla väsentliga avseenden rättvisande bild av BenQ Nordic ABs finansiella ställning per den 31 december 2022 och av dess finansiella resultat och kassaflöde för året enligt årsredovisningslagen. Förvaltningsberättelsen är förenlig med årsredovisningens övriga delar.

Vi tillstyrker därför att bolagsstämman fastställer resultaträkningen och balansräkningen för BenQ Nordic AB.

### Grund för uttalanden

Vi har utfört revisionen enligt International Standards on Auditing (ISA) och god revisionssed i Sverige. Vårt ansvar enligt dessa standarder beskrivs närmare i avsnittet Revisorns ansvar. Vi är oberoende i förhållande till BenQ Nordic AB enligt god revisorssed i Sverige och har i övrigt fullgjort vårt yrkesetiska ansvar enligt dessa krav.

Vi anser att de revisionsbevis vi har inhämtat är tillräckliga och ändamålsenliga som grund för våra uttalanden.

### Styrelsens och verkställande direktörens ansvar

Det är styrelsen och verkställande direktören som har ansvaret för att årsredovisningen upprättas och att den ger en rättvisande bild enligt årsredovisningslagen. Styrelsen och verkställande direktören ansvarar även för den interna kontroll som de bedömer är nödvändig för att upprätta en årsredovisning som inte innehåller några väsentliga felaktigheter, vare sig dessa beror på oegentligheter eller misstag.

Vid upprättandet av årsredovisningen ansvarar styrelsen och verkställande direktören för bedömningen av bolagets förmåga att fortsätta verksamheten. De upplyser, när så är tillämpligt, om förhållanden som kan påverka förmågan att fortsätta verksamheten och att använda antagandet om fortsatt drift. Antagandet om fortsatt drift tillämpas dock inte om styrelsen och verkställande direktören avser att likvidera bolaget, upphöra med verksamheten eller inte har något realistiskt alternativ till att göra något av detta.

### Revisorns ansvar

Våra mål är att uppnå en rimlig grad av säkerhet om huruvida årsredovisningen som helhet inte innehåller några väsentliga felaktigheter, vare sig dessa beror på oegentligheter eller misstag, och att lämna en revisionsberättelse som innehåller våra uttalanden. Rimlig säkerhet är en hög grad av säkerhet, men är ingen garanti för att en revision som utförs enligt ISA och god revisionssed i Sverige alltid kommer att upptäcka en väsentlig felaktighet om en sådan finns. Felaktigheter kan uppstå på grund av oegentligheter eller misstag och anses vara väsentliga om de enskilt eller tillsammans rimligen kan förväntas påverka de ekonomiska beslut som användare fattar med grund i årsredovisningen.

En ytterligare beskrivning av vårt ansvar för revisionen av årsredovisningen finns på Revisorsinspektionens webbplats: [www.revisorsinspektionen.se/revisornsansvar](http://www.revisorsinspektionen.se/revisornsansvar). Denna beskrivning är en del av revisionsberättelsen.

## Rapport om andra krav enligt lagar och andra författningar

### Uttalanden

Utöver vår revision av årsredovisningen har vi även utfört en revision av styrelsens och verkställande direktörens förvaltning för BenQ Nordic AB för år 2022 samt av förslaget till dispositioner beträffande bolagets vinst eller förlust.

Vi tillstyrker att bolagsstämman disponerar vinsten enligt förslaget i förvaltningsberättelsen och beviljar styrelsens ledamöter och verkställande direktören ansvarsfrihet för räkenskapsåret.

## Grund för uttalanden

Vi har utfört revisionen enligt god revisionssed i Sverige. Vårt ansvar enligt denna beskrivs närmare i avsnittet Revisorns ansvar. Vi är oberoende i förhållande till BenQ Nordic AB enligt god revisorssed i Sverige och har i övrigt fullgjort vårt yrkesetiska ansvar enligt dessa krav.

Vi anser att de revisionsbevis vi har inhämtat är tillräckliga och ändamålsenliga som grund för våra uttalanden.

## Styrelsens och verkställande direktörens ansvar

Det är styrelsen som har ansvaret för förslaget till dispositioner beträffande bolagets vinst eller förlust. Vid förslag till utdelning innefattar detta bland annat en bedömning av om utdelningen är försvarlig med hänsyn till de krav som bolagets verksamhetsart, omfattning och risker ställer på storleken av bolagets egna kapital, konsolideringsbehov, likviditet och ställning i övrigt.

Styrelsen ansvarar för bolagets organisation och förvaltningen av bolagets angelägenheter. Detta innefattar bland annat att fortlöpande bedöma bolagets ekonomiska situation, och att tillse att bolagets organisation är utformad så att bokföringen, medelsförvaltningen och bolagets ekonomiska angelägenheter i övrigt kontrolleras på ett betryggande sätt. Den verkställande direktören ska sköta den löpande förvaltningen enligt styrelsens riktlinjer och anvisningar och bland annat vidta de åtgärder som är nödvändiga för att bolagets bokföring ska fullgöras i överensstämmelse med lag och för att medelsförvaltningen ska skötas på ett betryggande sätt.

## Revisorns ansvar

Vårt mål beträffande revisionen av förvaltningen, och därmed vårt uttalande om ansvarsfrihet, är att inhämta revisionsbevis för att med en rimlig grad av säkerhet kunna bedöma om någon styrelseledamot eller verkställande direktören i något väsentligt avseende:

- företagit någon åtgärd eller gjort sig skyldig till någon försummelse som kan föranleda ersättningskyldighet mot bolaget, eller
- på något annat sätt handlat i strid med aktiebolagslagen, årsredovisningslagen eller bolagsordningen.


Vårt mål beträffande revisionen av förslaget till dispositioner av bolagets vinst eller förlust, och därmed vårt uttalande om detta, är att med rimlig grad av säkerhet bedöma om förslaget är förenligt med aktiebolagslagen.

Rimlig säkerhet är en hög grad av säkerhet, men ingen garanti för att en revision som utförs enligt god revisionssed i Sverige alltid kommer att upptäcka åtgärder eller försummelser som kan föranleda ersättningskyldighet mot bolaget, eller att ett förslag till dispositioner av bolagets vinst eller förlust inte är förenligt med aktiebolagslagen.

En ytterligare beskrivning av vårt ansvar för revisionen av förvaltningen finns på Revisorsinspektionens webbplats: [www.revisorsinspektionen.se/revisornsansvar](http://www.revisorsinspektionen.se/revisornsansvar). Denna beskrivning är en del av revisionsberättelsen.

Stockholm den 13 juni 2023

Öhrlings PricewaterhouseCoopers AB



Victor Lindhall  
Auktoriserad revisor