

Årsredovisning för
Osaby Lantbruk AB
559307-4585

Räkenskapsåret
2023-01-01 - 2023-12-31

Innehållsförteckning:	Sida
Förvaltningsberättelse	1
Resultaträkning	2
Balansräkning	3-4
Noter	5-6
Underskrifter	6

Fastställelseintyg

Undertecknad styrelseledamot i Osaby Lantbruk AB intygar härmed dels att denna kopia av årsredovisningen överensstämmer med originalet, dels att resultat- och balansräkningen fastställts på årsstämma 2024-06-17. Stämman beslutade också att godkänna styrelsens förslag till resultatdisposition.

Växjö 2024-06-17



Tore Vernersson

Förvaltningsberättelse

Styrelsen för Osaby Lantbruk AB, 559307-4585, får härmed avge årsredovisning för räkenskapsåret 2023.

Verksamheten

Allmänt om verksamheten

Företaget med säte i Kronobergs län, Växjö kommun registrerades år 2021 och bedriver sedan dess ekologisk nötköttsproduktion, uppfödning av dikor och kalvar.

Flerårsöversikt

	2023	2022	Belopp i kr 2021/2021
Nettoomsättning	518 184	749 771	495 588
Resultat efter finansiella poster	214 278	707 964	170 058
Soliditet, %	50	64	16

Förändringar i eget kapital

	Aktie- kapital	Reserv- fond	Fritt eget kapital
Vid årets början			505 065
<i>Disposition enl årsstämmobeslut</i>			
Årets resultat			110 796
Vid årets slut			615 861

Resultatdisposition

	Belopp i kr
Styrelsen föreslår att fritt eget kapital, kronor 615 861, disponeras enligt följande:	
Balanserat resultat	505 065
Årets resultat	110 796
Totalt	615 861
Disponeras för	
Balanseras i ny räkning	615 861
Summa	615 861

Bolagets resultat och ställning framgår av efterföljande resultat- och balansräkningar med noter.


Fotokopians överensstämmelse
med originalet intygas:



Resultaträkning

Belopp i kr	Not	2023-01-01- 2023-12-31	2022-01-01- 2022-12-31
Rörelseintäkter, lagerförändring m.m.			
Nettoomsättning		518 184	749 771
Övriga rörelseintäkter		668 769	793 443
Summa rörelseintäkter, lagerförändring m.m.		1 186 953	1 543 214
Rörelsekostnader			
Råvaror och förnödenheter		-268 840	-394 808
Övriga externa kostnader		-496 176	-382 893
Avskrivningar av materiella anläggningstillgångar		-166 100	-11 900
Summa rörelsekostnader		-931 116	-789 601
Rörelseresultat		255 837	753 613
Finansiella poster			
Räntekostnader och liknande resultatposter		-41 559	-45 649
Summa finansiella poster		-41 559	-45 649
Resultat efter finansiella poster		214 278	707 964
Bokslutsdispositioner			
Förändring av periodiseringsfonder		-	-168 000
Förändring av överavskrivningar		-72 519	-29 984
Summa bokslutsdispositioner		-72 519	-197 984
Resultat före skatt		141 759	509 980
Skatter			
Skatt på årets resultat		-30 963	-105 097
Årets resultat		110 796	404 883

Fotokopians överensstämmelse
med originalet intygas:



Balansräkning

Belopp i kr	Not	2023-12-31	2022-12-31
TILLGÅNGAR			
Anläggningstillgångar			
Materiella anläggningstillgångar			
Inventarier, verktyg och installationer	3	637 500	131 600
Summa materiella anläggningstillgångar		637 500	131 600
Summa anläggningstillgångar		637 500	131 600
Omsättningstillgångar			
Varulager m.m.			
Färdiga varor och handelsvaror		968 532	790 482
Summa varulager		968 532	790 482
Kortfristiga fordringar			
Övriga fordringar		132 876	102 143
Förutbetalda kostnader och upplupna intäkter		25 000	25 000
Summa kortfristiga fordringar		157 876	127 143
Kassa och bank			
Kassa och bank		16 640	75 309
Summa kassa och bank		16 640	75 309
Summa omsättningstillgångar		1 143 048	992 934
SUMMA TILLGÅNGAR		1 780 548	1 124 534


Fotokopians överensstämmelse
med originalet intygas:



Balansräkning

Belopp i kr	Not	2023-12-31	2022-12-31
EGET KAPITAL OCH SKULDER			
<i>Eget kapital</i>			
<i>Bundet eget kapital</i>			
Aktiekapital		25 000	25 000
Summa bundet eget kapital		25 000	25 000
<i>Fritt eget kapital</i>			
Balanserat resultat		505 065	100 182
Årets resultat		110 796	404 883
Summa fritt eget kapital		615 861	505 065
Summa eget kapital		640 861	530 065
<i>Obeskattade reserver</i>			
Periodiseringsfonder		208 000	208 000
Akkumulerade överavskrivningar		106 388	33 869
Summa obeskattade reserver		314 388	241 869
<i>Långfristiga skulder</i>			
Övriga skulder till kreditinstitut	4	549 685	56 944
Summa långfristiga skulder		549 685	56 944
<i>Kortfristiga skulder</i>			
Skatteskulder		111 046	131 088
Övriga skulder		154 568	154 568
Upplupna kostnader och förutbetalda intäkter		10 000	10 000
Summa kortfristiga skulder		275 614	295 656
SUMMA EGET KAPITAL OCH SKULDER		1 780 548	1 124 534

Fotokopians överensstämmelse
med originalet intygas



Noter

Belopp i kr om inget annat anges.

Not 1 Redovisningsprinciper

Årsredovisningen har upprättats i enlighet med Årsredovisningslagen och Bokföringsnämndens allmänna råd BFNAR 2016:10 Årsredovisning i mindre företag.

Avskrivningsprinciper för anläggningstillgångar

Avskrivningar enligt plan baseras på ursprungliga anskaffningsvärden och beräknad nyttjandeperiod. Följande avskrivningstider tillämpas:

<i>Anläggningstillgångar</i>	<i>År</i>
Immateriella anläggningstillgångar:	
Materiella anläggningstillgångar:	
-Inventarier, verktyg och installationer	5

Skillnaden mellan ovan nämnda avskrivningar och skattemässigt gjorda avskrivningar redovisas som ackumulerade överavskrivningar, vilka ingår i obeskattade reserver.

Definition av nyckeltal

Nettoomsättning

Rörelsens huvudintäkter, fakturerade kostnader, sidointäkter samt intäktskorrigeringar.

Resultat efter finansiella poster

Resultat efter finansiella intäkter och kostnader, men före skatter.

Soliditet

(Totalt eget kapital + (100% - aktuell bolagsskattesats av obeskattade reserver)) / Totala tillgångar

Not 2 Personal


Personal

	<i>2023-01-01- 2023-12-31</i>	<i>2022-01-01- 2022-12-31</i>
Medelantalet anställda	-	-
Summa	-	-

Not 3 Inventarier, verktyg och installationer

	<i>2023-12-31</i>	<i>2022-12-31</i>
Ackumulerade anskaffningsvärden:		
-Vid årets början	164 500	105 000
-Nyanskaffningar	696 000	59 500
-Avyttringar och utrangeringar	-30 000	-
Vid årets slut	830 500	164 500
Ackumulerade avskrivningar enligt plan:		
-Vid årets början	-32 900	-21 000
-Återförda avskrivningar på avyttringar och utrangeringar	6 000	-
-Årets avskrivning anskaffningsvärden	-166 100	-11 900
Vid årets slut	-193 000	-32 900

Fotokopiens överensstämmelse
med originalet intygas:



Redovisat värde vid årets slut

637 500

131 600

Not 4 Övriga skulder till kreditinstitut

2023-12-31

Belopp varmed skuldposten förväntas betalas
efter mer än fem år efter balansdagen

160 550

160 550

Underskrifter

Växjö 2024-06-17



Tore Vernersson

Kommentar:

Bolagets resultat- och balansräkning blir föremål för fastställelse på ordinarie årsstämma

Fotokopians överensstämmelse
med originalet intygas:

