

Grabbarnas Investment AB  
Konsumentvägen 9  
125 30 Älvsjö

Telefon: 0739-800 583  
E-post: rossi@gronsakskompaniet.se  
Kontaktperson: Resul Yetim

2024071607057

**Årsredovisning**  
och  
**Koncernredovisning**  
för  
**Grabbarnas Investment AB**

556947-2060

Räkenskapsåret

2023

**Fastställelseintyg**

Undertecknad styrelseledamot i Grabbarnas Investment AB intygar att resultaträkningen och balansräkningen i årsredovisningen för moderbolaget samt koncernresultaträkningen och koncernbalansräkningen har fastställts på årsstämma 2024-06-30. Årsstämman beslutade att godkänna styrelsens förslag till resultatdisposition.

Jag intygar också att innehållet i årsredovisningen och revisionsberättelsen stämmer överens med originalen.

Stockholm 2024-06-30

Resul Yetim

Styrelsen för Grabbarnas Investment AB avger följande årsredovisning och koncernredovisning för räkenskapsåret 2023.

## Förvaltningsberättelse

### Information om verksamheten

Föremålet för bolagets verksamhet ska vara att äga och förvalta bolag.

Företaget har sitt säte i Stockholm.

### Väsentliga händelser under räkenskapsåret

Grabbarnas Investment AB har under året avyttrat 90% av sitt aktieinnehav i Alexum AB, till SKG Sweden AB (51%) och Alexum Group AB (39%), de äger därmed 10% av företaget i dag.

Bolaget har även sålt av hela sitt aktieinnehav i intresseföretaget SKG Sweden AB med org. nr 559094-4921, till Ekb Invest AB med org nr 559430-6309 . En företagsaffär på som bidragit till företagens positiva resultat..

### Flerårsöversikt (Tkr)

<b>Koncernen</b>	<b>2023</b>	<b>2022</b>	<b>2021</b>	<b>2020</b>	<b>2019</b>
Nettoomsättning	517 828	448 739	317 487	252 487	319 196
Resultat efter finansiella poster	39 705	8 269	25 242	10 095	14 806
Balansomslutning	201 828	139 731	106 783	69 043	64 686
Soliditet (%)	48	43	54	56	47

<b>Moderbolaget</b>	<b>2023</b>	<b>2022</b>	<b>2021</b>	<b>2020</b>	<b>2019</b>
Nettoomsättning	0	0	0	0	0
Resultat efter finansiella poster	28 751	-3 248	4 436	-175	5 372
Balansomslutning	76 488	26 280	23 864	14 074	13 452
Soliditet (%)	41	36	62	75	68

### Förändring av eget kapital

<b>Koncernen</b>	<b>Aktie- kapital</b>	<b>Annat eget kapital inkl. årets resultat</b>	<b>Minoritets- intresse</b>	<b>Totalt</b>
Belopp vid årets ingång	50 000	56 212 771	3 721 116	<b>59 983 887</b>
Förändring koncernstruktur			160 988	<b>160 988</b>
Disposition enligt beslut av årsstämman:		42 113 719		<b>42 113 719</b>
Erhållna aktieägartillskott		0		<b>0</b>
<b>Belopp vid årets utgång</b>	<b>50 000</b>	<b>98 326 490</b>	<b>3 882 104</b>	<b>102 258 594</b>

2024071607059

<b>Moderbolaget</b>	<b>Aktie- kapital</b>	<b>Balanserat resultat</b>	<b>Årets resultat</b>	<b>Totalt</b>
Belopp vid årets ingång	50 000	12 739 120	-3 329 717	<b>9 459 403</b>
Disposition enligt beslut av årsstämman:		3 329 717	-3 329 717	<b>0</b>
Årets resultat			28 751 083	<b>28 751 083</b>
<b>Belopp vid årets utgång</b>	<b>50 000</b>	<b>16 068 837</b>	<b>22 091 649</b>	<b>38 210 486</b>

### Förslag till vinstdisposition

Styrelsen föreslår att till förfogande stående vinstmedel (kronor):

balanserad vinst	9 409 403
årets vinst	28 751 083
	<b>38 160 486</b>

disponeras så att till aktieägare utdelas i ny räkning överföres	0
	38 160 486
	<b>38 160 486</b>

Koncernens och moderbolagets resultat och ställning i övrigt framgår av efterföljande resultat- och balansräkningar samt kassaflödesanalyser med noter.

## Koncernens Resultaträkning

	Not	2023-01-01 -2023-12-31	2022-01-01 -2022-12-31
Nettoomsättning		517 828 292	448 738 694
Andelar i intresseföretags resultat		1 393 531	1 393 531
Övriga rörelseintäkter	18	1 756 863	-3 464 412
		<b>520 978 686</b>	<b>446 667 812</b>
<b>Rörelsens kostnader</b>			
Handelsvaror		-409 754 002	-356 649 430
Övriga externa kostnader	3	-44 962 297	-31 768 027
Personalkostnader		-47 501 873	-40 955 425
Avskrivningar och nedskrivningar av materiella och immateriella anläggningstillgångar		-3 006 173	-2 634 410
Övriga rörelsekostnader		-1 085 027	-937 743
		<b>-506 309 372</b>	<b>-432 945 035</b>
<b>Rörelseresultat</b>		<b>14 669 314</b>	<b>13 722 777</b>
<b>Resultat från finansiella poster</b>			
Resultat från andelar i koncernföretag		0	-1 998 100
Resultat från andelar i intresseföretag och gemensamt styrda företag		30 654 000	0
Resultat från övriga värdepapper och fordringar som är anläggningstillgångar		3 076 909	-3 506 057
Övriga ränteintäkter och liknande resultatposter		562 880	934 586
Räntekostnader och liknande resultatposter		-3 969 641	-884 093
		<b>30 324 148</b>	<b>-5 453 664</b>
<b>Resultat efter finansiella poster</b>		<b>44 993 462</b>	<b>8 269 113</b>
<b>Resultat före skatt</b>		<b>44 993 462</b>	<b>8 269 113</b>
Skatt på årets resultat		-2 906 689	-2 727 655
Uppskjuten skatt		-575 676	-417 635
<b>Årets resultat</b>		<b>41 511 097</b>	<b>5 123 823</b>
Hänförligt till moderföretagets aktieägare		36 111 213	4 329 971
Hänförligt till innehav utan bestämmande inflytande		160 988	842 984

## Koncernens

## Balansräkning

Not

2023-12-31

2022-12-31

### TILLGÅNGAR

#### Anläggningstillgångar

##### *Immateriella anläggningstillgångar*

Balanserade utgifter för utvecklingsarbeten och liknande arbeten

6

0

90 667

Goodwill

7

2 661 000

2 664 000

**2 661 000**

**2 754 667**

##### *Materiella anläggningstillgångar*

Byggnader och mark

8

1 225 670

689 492

Maskiner och andra tekniska anläggningar

1 176 794

1 126 051

Inventarier, verktyg och installationer

10

4 725 067

6 010 213

**7 127 531**

**7 825 756**

##### *Finansiella anläggningstillgångar*

Andelar i koncernföretag

5 000

0

Fordringar hos koncernföretag

0

6 189 000

Andelar i intresseföretag och gemensamt styrda företag

12

22 863 497

1 683 497

Fordringar hos intresseföretag och gemensamt styrda företag

13

490 000

4 026 000

Ägarintressen i övriga företag

24

2 500

2 500

Andra långfristiga värdepappersinnehav

16 894 866

11 704 349

Andra långfristiga fordringar

16

34 163 487

11 794 016

**74 419 350**

**35 399 362**

#### **Summa anläggningstillgångar**

**84 207 881**

**45 979 785**

#### Omsättningstillgångar

##### *Varulager m m*

Råvaror och förnödenheter

23 689 112

19 700 309

Förskott till leverantörer

300 000

300 000

**23 989 112**

**20 000 309**

##### *Kortfristiga fordringar*

Kundfordringar

36 906 423

30 204 463

Fordringar hos koncernföretag

0

3 607 493

Fordringar hos intresseföretag och gemensamt styrda företag

0

4 315 127

Aktuella skattefordringar

1 633 469

0

Övriga fordringar

4 113 858

3 578 125

Förutbetalda kostnader och upplupna intäkter

14

5 813 468

6 682 776

**48 467 218**

**48 387 984**

##### *Kassa och bank*

23

12 701 214

25 624 988

#### **Summa omsättningstillgångar**

**85 157 544**

**94 013 281**

## Koncernens

## Balansräkning

	Not	2023-12-31	2022-12-31
<b>SUMMA TILLGÅNGAR</b>		<b>169 365 425</b>	<b>139 993 066</b>
<b>EGET KAPITAL OCH SKULDER</b>			
<b>Eget kapital</b>			
<b>Eget kapital hänförligt till moderföretagets aktieägare</b>			
Aktiekapital		50 000	50 000
Annat eget kapital inklusive årets resultat		98 326 490	56 212 771
<b>Eget kapital hänförligt till moderföretagets aktieägare</b>		<b>98 376 490</b>	<b>56 262 771</b>
<b>Innehav utan bestämmande inflytande</b>			
Innehav utan bestämmande inflytande		3 882 104	3 721 116
<b>Eget kapital hänförligt till minoritetsintresset</b>		<b>3 882 104</b>	<b>3 721 116</b>
<b>Summa eget kapital</b>		<b>102 258 594</b>	<b>59 983 887</b>
<b>Avsättningar</b>			
Avsättningar för uppskjuten skatt		3 882 323	3 306 647
Övriga avsättningar		4 225 041	4 225 041
		<b>8 107 364</b>	<b>7 531 688</b>
<b>Långfristiga skulder</b>			
Skulder till kreditinstitut		2 600 103	6 411 251
Övriga skulder		1 626 120	586 419
		<b>4 226 223</b>	<b>6 997 670</b>
<b>Kortfristiga skulder</b>			
Checkräkningskredit		3 631 714	0
Förskott från kunder		1 988 816	0
Leverantörsskulder		34 126 473	36 418 719
Skulder till koncernföretag		0	4 609 927
Skulder till koncernföretag		0	6 189 000
Aktuella skatteskulder		0	2 380 922
Skulder till intresseföretag och gemensamt styrda företag		0	1 182 164
Övriga skulder		6 383 083	7 094 317
Upplupna kostnader och förutbetalda intäkter	21	8 643 158	7 604 772
		<b>54 773 244</b>	<b>65 479 821</b>
<b>SUMMA EGET KAPITAL OCH SKULDER</b>		<b>169 365 425</b>	<b>139 993 066</b>

## Koncernens Kassaflödesanalys

	Not	2023-01-01 -2023-12-31	2022-01-01 -2022-12-31
<b>Den löpande verksamheten</b>			
Resultat efter finansiella poster		44 993 462	8 269 114
Justeringar för poster som inte ingår i kassaflödet m.m		3 006 173	7 589 728
Betald skatt		-6 921 080	-4 365 159
<b>Kassaflöde från den löpande verksamheten före förändringar av rörelsekapital</b>		<b>41 078 555</b>	<b>11 493 683</b>
<b>Kassaflöde från förändringar i rörelsekapital</b>			
Förändring av varulager och pågående arbeten		-3 988 803	-6 558 205
Förändring kundfordringar		-6 701 960	1 011 038
Förändring av kortfristiga fordringar		8 256 195	5 683 749
Förändring leverantörsskulder		-2 292 246	3 375 193
Förändring av kortfristiga skulder		155 591	5 718 081
<b>Kassaflöde från den löpande verksamheten</b>		<b>36 507 332</b>	<b>20 723 540</b>
<b>Investeringsverksamheten</b>			
Investeringar i immateriella anläggningstillgångar		93 667	-2 570 334
Investeringar i materiella anläggningstillgångar		698 225	-2 172 867
Investeringar i finansiella anläggningstillgångar		-39 019 988	-5 989 346
<b>Kassaflöde från investeringsverksamheten</b>		<b>-38 228 096</b>	<b>-10 732 547</b>
<b>Finansieringsverksamheten</b>			
Upptagna lån		0	971 000
Utbetald utdelning		0	-2 000 000
Förändring kortfristiga placeringar		-5 914 983	0
<b>Kassaflöde från finansieringsverksamheten</b>		<b>-5 914 983</b>	<b>-1 029 000</b>
<b>Årets kassaflöde</b>		<b>-7 635 747</b>	<b>8 961 993</b>
<b>Likvida medel vid årets början</b>			
Likvida medel vid årets början	23	25 624 988	16 662 996
<b>Likvida medel vid årets slut</b>		<b>17 989 241</b>	<b>25 624 989</b>

## Moderbolagets Resultaträkning

	Not	2023-01-01 -2023-12-31	2022-01-01 -2022-12-31
		0	0
<b>Rörelsens kostnader</b>			
Övriga externa kostnader	2	-71 424	-261 224
		-71 424	-261 224
<b>Rörelseresultat</b>		-71 424	-261 224
<b>Resultat från finansiella poster</b>			
Nedskrivningar av finansiella anl. tillgångar och kortfristiga placeringar		-3 288 027	1 900
Resultat från andelar i intresseföretag och gemensamt styrda företag		30 654 000	0
Resultat från övriga värdepapper och fordringar som är anläggningstillgångar		3 081 438	-3 508 497
Övriga ränteintäkter och liknande resultatposter		-137 828	528 793
Räntekostnader och liknande resultatposter		-1 487 076	-9 172
		<b>28 822 507</b>	<b>-2 986 976</b>
<b>Resultat efter finansiella poster</b>		<b>28 751 083</b>	<b>-3 248 200</b>
<b>Resultat före skatt</b>		<b>28 751 083</b>	<b>-3 248 200</b>
Skatt på årets resultat	5	0	-81 517
<b>Årets resultat</b>		<b>28 751 083</b>	<b>-3 329 717</b>

## Moderbolagets Balansräkning

Not                      2023-12-31                      2022-12-31

### TILLGÅNGAR

#### Anläggningstillgångar

##### *Finansiella anläggningstillgångar*

Andelar i koncernföretag	11, 15	4 882 700	4 927 700
Fordringar hos koncernföretag		0	489 000
Andelar i intresseföretag och gemensamt styrda företag		21 725 000	545 000
Fordringar hos intresseföretag och gemensamt styrda företag		490 000	2 916 000
Ägarintressen i övriga företag		2 500	2 500
Andra långfristiga värdepappersinnehav	19	16 894 866	11 704 349
Andra långfristiga fordringar		24 048 000	2 874 000
		<b>68 043 066</b>	<b>23 458 549</b>
<b>Summa anläggningstillgångar</b>		<b>68 043 066</b>	<b>23 458 549</b>

#### Omsättningstillgångar

##### *Kortfristiga fordringar*

Övriga fordringar		2 480 491	673 293
		<b>2 480 491</b>	<b>673 293</b>
<i>Kassa och bank</i>	23	7 387 739	2 060 251
<b>Summa omsättningstillgångar</b>		<b>9 868 230</b>	<b>2 733 544</b>

### SUMMA TILLGÅNGAR

**77 911 296                      26 192 093**

**Moderbolagets  
Balansräkning**

Not

2023-12-31

2022-12-31

**EGET KAPITAL OCH SKULDER**

**Eget kapital**

17, 22

***Bundet eget kapital***

Aktiekapital

50 000

50 000

**50 000**

**50 000**

***Fritt eget kapital***

Balanserad vinst eller förlust

9 409 403

12 739 120

Årets resultat

28 751 083

-3 329 717

**38 160 486**

**9 409 403**

**Summa eget kapital**

**38 210 486**

**9 459 403**

**Långfristiga skulder**

Skulder till intresseföretag och gemensamt styrda  
företag

500 000

0

**Summa långfristiga skulder**

**500 000**

**0**

**Kortfristiga skulder**

Förskott från kunder

2 000 000

0

Skulder till koncernföretag

36 255 816

16 555 816

Övriga skulder

408 530

416 619

Upplupna kostnader och förutbetalda intäkter

536 464

-239 745

**Summa kortfristiga skulder**

**39 200 810**

**16 732 690**

**SUMMA EGET KAPITAL OCH SKULDER**

**77 911 296**

**26 192 093**

## Moderbolagets Kassaflödesanalys

Not

2023-01-01  
-2023-12-31

2022-01-01  
-2022-12-31

### Den löpande verksamheten

Resultat efter finansiella poster

28 751 083

-3 248 200

Justeringar för poster som inte ingår i kassaflödet

0

214 918

Betald skatt

-1 818 763

-829 438

**Kassaflöde från den löpande verksamheten före  
förändring av rörelsekapital**

**26 932 320**

**-3 862 720**

### Kassaflöde från förändring av rörelsekapitalet

Förändring av kortfristiga fordringar

787 774

1 095 695

Förändring av kortfristiga skulder

19 691 910

5 018 519

**Kassaflöde från den löpande verksamheten**

**47 412 004**

**2 251 494**

### Investeringsverksamheten

Investeringar i finansiella anläggningstillgångar

-44 584 517

-3 250 000

**Kassaflöde från investeringsverksamheten**

**-44 584 517**

**-3 250 000**

### Finansieringsverksamheten

Upptagna lån

2 500 000

3 500 000

Utbetald utdelning

0

-2 000 000

**Kassaflöde från finansieringsverksamheten**

**2 500 000**

**1 500 000**

**Årets kassaflöde**

**5 327 487**

**501 494**

### Likvida medel vid årets början

Likvida medel vid årets början

23

2 060 251

1 558 758

**Kursdifferens i likvida medel**

Kursdifferens i likvida medel

0

-1

**Likvida medel vid årets slut**

**7 387 738**

**2 060 251**

## Noter

### Not 1 Redovisnings- och värderingsprinciper

#### Allmänna upplysningar

Årsredovisningen och koncernredovisningen är upprättad i enlighet med årsredovisningslagen och BFNAR 2012:1 Årsredovisning och koncernredovisning (K3).

Moderföretaget och koncernen tillämpar samma redovisningsprinciper om inte annat framgår nedan.

#### Intäktsredovisning

Intäkter har tagits upp till verkligt värde av vad som erhållits eller kommer att erhållas och redovisas i den omfattning det är sannolikt att de ekonomiska fördelarna kommer att tillgodogöras bolaget och intäkterna kan beräknas på ett tillförlitligt sätt.

#### Koncernredovisning

##### *Konsolideringsmetod*

Koncernredovisningen har upprättats enligt förvärvsmetoden. Detta innebär att förvärvade verksamheters identifierbara tillgångar och skulder redovisas till marknadsvärde enligt upprättad förvärvsanalys. Överstiger verksamhetens anskaffningsvärde det beräknade marknadsvärdet av de förväntade nettotillgångarna enligt förvärvsanalysen redovisas skillnaden som goodwill.

##### *Transaktioner mellan koncernföretag*

Koncerninterna fordringar och skulder samt transaktioner mellan koncernföretag liksom orealiserade vinster elimineras i sin helhet. Orealiserade förluster elimineras också såvida inte transaktionen motsvarar ett nedskrivningsbehov.

Förändring av internvinst under räkenskapsåret har elimineras i koncernresultaträkningen.

#### Anläggningstillgångar

Immateriella och materiella anläggningstillgångar redovisas till anskaffningsvärde minskat med ackumulerade avskrivningar enligt plan och eventuella nedskrivningar.

Avskrivning sker linjärt över den förväntade nyttjandeperioden med hänsyn till väsentligt restvärde. Följande avskrivningsprocent tillämpas:

Balanserade utgifter för utvecklingsarbeten	5 år
Inventarier, verktyg och installationer	5 år

## Not 2 Arvode till revisorer

### Koncernen

Med revisionsuppdrag avses granskning av årsredovisningen och bokföringen samt styrelsens förvaltning, övriga arbetsuppgifter som det ankommer på bolagets revisor att utföra samt rådgivning eller annat biträde som föranleds av iakttagelser vid sådan granskning eller genomförandet av sådana övriga arbetsuppgifter.

	2023-12-31	2022-12-31
<b>Ågerup Revision AB</b>		
Revisionsuppdrag	235 600	235 000
	<b>235 600</b>	<b>235 000</b>

### Moderbolaget

Med revisionsuppdrag avses granskning av årsredovisningen och bokföringen samt styrelsens förvaltning, övriga arbetsuppgifter som det ankommer på bolagets revisor att utföra samt rådgivning eller annat biträde som föranleds av iakttagelser vid sådan granskning eller genomförandet av sådana övriga arbetsuppgifter.

	2023	2022
<b>Ågerup Revision AB</b>		
Revisionsuppdrag	35 000	35 000
	<b>35 000</b>	<b>35 000</b>

## Not 3 Leasing, leastagaren

### Koncernen

Årets leasingkostnader avseende leasingavtal, uppgår till 2.641.954 kronor.

Framtida leasingavgifter, för icke uppsägningsbara leasingavtal, förfaller till betalning enligt följande:

	2023	2022
Inom ett år	2 030 659	2 365 084
Senare än ett år men inom fem år	1 161 992	2 380 679
	<b>3 192 651</b>	<b>4 745 763</b>

## Not 4 Anställda och personalkostnader

### Koncernen

	2023-12-31	2022-12-31
<b>Medelantalet anställda</b>		
Kvinnor	11	9
Män	72	58
	<b>83</b>	<b>67</b>

### Löner och andra ersättningar

Styrelse och verkställande direktör	1 612 664	1 654 502
Övriga anställda	33 044 199	28 675 701
	<b>34 656 863</b>	<b>30 330 203</b>

**Sociala kostnader**

Pensionskostnader för styrelse och verkställande direktör	462 000	526 000
Pensionskostnader för övriga anställda	515 865	688 937
Övriga sociala avgifter enligt lag och avtal	11 199 239	9 410 285
	<b>12 177 104</b>	<b>10 625 222</b>

**Totala löner, ersättningar, sociala kostnader och pensionskostnader**

**46 833 967**      **40 955 425**

**Könsfördelning bland ledande befattningshavare**

Andel män i styrelsen	100 %	100 %
Andel män bland övriga ledande befattningshavare	100 %	100 %

**Not 5 Aktuell och uppskjuten skatt**

**Moderbolaget**

**Avstämning av effektiv skatt**

	<b>Procent</b>	<b>Belopp</b>
Redovisat resultat före skatt		28 751 083
Skatt enligt gällande skattesats	20,60	-5 922 723
Ej skattepliktiga intäkter		-18 468
Resultat vid försäljning av andelar i dotterföretag		-30 654 000
Nedskrivning av andelar i koncernföretag		3 288 027
Orealiserade värdeförändringar i värdepapper		-2 672 019
Förlust avyttring av marknadsnoterade andelar		1 151 121
<b>Skattepliktigt resultat</b>		<b>-154 256</b>
Redovisad effektiv skatt	- 0,11	-31 777

**Not 6 Immateriella anläggningstillgångar  
Koncernen**

	2023-12-31	2022-12-31
Ingående anskaffningsvärden	453 333	453 333
<b>Utgående ackumulerade anskaffningsvärden</b>	<b>453 333</b>	<b>453 333</b>
Ingående avskrivningar	-362 665	-271 999
Årets avskrivningar	-90 668	-90 668
<b>Utgående ackumulerade avskrivningar</b>	<b>-453 333</b>	<b>-362 665</b>
<b>Utgående redovisat värde</b>	<b>0</b>	<b>90 668</b>

**Not 7 Goodwill  
Koncernen**

	2023-12-31	2022-12-31
Ingående anskaffningsvärden	4 729 467	2 068 467
Inköp		2 661 000
<b>Utgående ackumulerade anskaffningsvärden</b>	<b>4 729 467</b>	<b>4 729 467</b>
Ingående avskrivningar	-2 065 467	-2 065 467
<b>Utgående ackumulerade avskrivningar</b>	<b>-2 065 467</b>	<b>-2 065 467</b>
<b>Utgående redovisat värde</b>	<b>2 664 000</b>	<b>2 664 000</b>

**Not 8 Byggnader och mark  
Koncernen**

	2023-12-31	2022-12-31
Ingående anskaffningsvärden	740 932	143 932
Inköp	603 394	597 000
<b>Utgående ackumulerade anskaffningsvärden</b>	<b>1 344 326</b>	<b>740 932</b>
Ingående avskrivningar	-51 440	-14 393
Årets avskrivningar	-67 215	-37 047
<b>Utgående ackumulerade avskrivningar</b>	<b>-118 655</b>	<b>-51 440</b>
<b>Utgående redovisat värde</b>	<b>1 225 671</b>	<b>689 492</b>

**Not 9 Maskiner och inventarier  
Koncernen**

	<b>2023-12-31</b>	<b>2022-12-31</b>
Ingående anskaffningsvärden	1 423 482	1 212 703
Inköp	210 154	
Försäljningar/utrangeringar	-75 423	
Omklassificeringar	-300 000	210 779
<b>Utgående ackumulerade anskaffningsvärden</b>	<b>1 258 213</b>	<b>1 423 482</b>
Ingående avskrivningar	-297 431	-143 850
Årets avskrivningar	-331 200	-153 581
<b>Utgående ackumulerade avskrivningar</b>	<b>-628 631</b>	<b>-297 431</b>
Försäljningar/utrangeringar		238 050
Årets nedskrivningar		-238 050
<b>Utgående ackumulerade nedskrivningar</b>		<b>0</b>
<b>Utgående redovisat värde</b>	<b>629 582</b>	<b>1 126 051</b>

**Not 10 Inventarier, verktyg och installationer  
Koncernen**

	<b>2023-12-31</b>	<b>2022-12-31</b>
Ingående anskaffningsvärden	11 690 658	9 296 539
Inköp		2 394 119
<b>Utgående ackumulerade anskaffningsvärden</b>	<b>11 690 658</b>	<b>11 690 658</b>
Ingående avskrivningar	-5 680 445	-4 842 042
Omklassificeringar	-737 935	
Årets avskrivningar		-838 403
<b>Utgående ackumulerade avskrivningar</b>	<b>-6 418 380</b>	<b>-5 680 445</b>
<b>Utgående redovisat värde</b>	<b>5 272 278</b>	<b>6 010 213</b>

**Not 11 Specifikation andelar i koncernföretag**

**Moderbolaget**

<b>Namn</b>	<b>Kapital- andel</b>	<b>Rösträtts- andel</b>	<b>Antal andelar</b>	<b>Bokfört värde</b>
Grabbarnas Grönt AB	100%	100%	500	2 000 067
Caseus & Deli AB	66,6%	66,6%	666	66 633
Munir's Livs AB	100%	100%	1 000	2 761 000
Green Life Sweden AB	100%	100%	500	50 000
				<b>4 877 700</b>

	<b>Org.nr</b>	<b>Säte</b>
Grabbarnas Grönt AB	556913-4009	Stockholm
Caseus & Deli AB	556692-8965	Stockholm
Munir's Livs AB	556805-6716	Stockholm
Green Life Sweden AB	559074-0618	Stockholm

**Not 12 Andelar i intresseföretag och gemensamt styrda företag**

**Koncernen**

	<b>2023-12-31</b>	<b>2022-12-31</b>
Ingående anskaffningsvärden	1 983 497	1 983 497
Inköp	21 700 000	
Försäljningar	-565 000	
Justering	-895 997	
<b>Utgående ackumulerade anskaffningsvärden</b>	<b>22 222 500</b>	<b>1 983 497</b>
Ingående nedskrivningar	-300 000	-300 000
<b>Utgående ackumulerade nedskrivningar</b>	<b>-300 000</b>	<b>-300 000</b>
<b>Utgående redovisat värde</b>	<b>21 922 500</b>	<b>1 683 497</b>

I justering av andelar 895.997 kr avser 49.003 kr en felberäkning av andelar i tidigare not 2022, resterande avser fordringar som återbet. av intresseföretagen. .

**Not 13 Fordringar hos övriga företag som det finns ett ägarintresse i**

**Koncernen**

	<b>2023-12-31</b>	<b>2022-12-31</b>
Ingående anskaffningsvärden	4 026 000	7 276 000
Avgående fordringar		-3250000
<b>Utgående ackumulerade anskaffningsvärden</b>	<b>4 026 000</b>	<b>4 026 000</b>
<b>Utgående redovisat värde</b>	<b>4 026 000</b>	<b>4 026 000</b>

**Not 14 Förutbetalda kostnader och upplupna intäkter  
Koncernen**

	2023-12-31	2022-12-31
Övrigt	2 805 880	2 759 375
Bonus från Inköp		0
Leasing	508 973	690 397
Försäkringspremier	247 615	357 428
Hyra	1 037 692	2 875 575
	<b>4 600 160</b>	<b>6 682 775</b>

**Not 15 Andelar i koncernföretag  
Moderbolaget**

	2023-12-31	2022-12-31
Ingående anskaffningsvärden	4 927 700	2 191 700
Inköp		2 761 000
Försäljningar	-45 000	-25 000
<b>Utgående ackumulerade anskaffningsvärden</b>	<b>4 882 700</b>	<b>4 927 700</b>
<b>Utgående redovisat värde</b>	<b>4 882 700</b>	<b>4 927 700</b>

**Not 16 Andra långfristiga fordringar  
Koncernen**

	2023-12-31	2022-12-31
Ingående anskaffningsvärden	11 794 016	9 413 753
Tillkommande fordringar	22 369 471	2 380 263
<b>Utgående ackumulerade anskaffningsvärden</b>	<b>34 163 487</b>	<b>11 794 016</b>
<b>Utgående redovisat värde</b>	<b>34 163 487</b>	<b>11 794 016</b>

**Not 17 Antal aktier och kvotvärde  
Moderbolaget**

Namn	Antal aktier	Kvotvärde
Antal A-Aktier	500	100
	<b>500</b>	

**Not 18 Offentligt Stöd  
Koncernen**

	2023	2022
Permitteringsstöd	0	0
	<b>0</b>	<b>0</b>

**Not 19 Andra långfristiga värdepappersinnehav  
Moderbolaget**

	2023-12-31	2022-12-31
Ingående anskaffningsvärden	11 704 349	11 034 266
Inköp	7 646 550	4 310 335
Försäljningar	-5 128 052	
Nedskrivning		-3 640 252
Uppskrivning	2 672 019	
<b>Utgående ackumulerade anskaffningsvärden</b>	<b>16 894 866</b>	<b>11 704 349</b>
<b>Utgående redovisat värde</b>	<b>16 894 866</b>	<b>11 704 349</b>

**Not 20 Checkräkningskredit  
Koncernen**

	2023-12-31	2022-12-31
Beviljat belopp på checkräkningskredit uppgår till	10 000 000	10 000 000
Utnyttjad kredit uppgår till	3 631 714	0
<u>Ställda säkerheter</u>		
Företagsinteckning	10 400 000	10 400 000
	<b>10 400 000</b>	<b>10 400 000</b>

**Not 21 Upplupna kostnader och förutbetalda intäkter  
Koncernen**

	2023-12-31	2022-12-31
Revision	235 600	235 000
Övrigt	1 507 937	1 491 094
Personalkostnad	5 474 993	5 878 227
Hyra		0
	<b>7 218 530</b>	<b>7 604 321</b>

**Not 22 Disposition av vinst eller förlust  
Moderbolaget**

**2023-12-31**

**Förslag till vinstdisposition**

Styrelsen föreslår att till förfogande stående vinstmedel:

balanserad vinst	9 409 403
årets vinst	28 751 083
	<b>38 160 486</b>

disponeras så att i ny räkning överföres	38 160 486
	<b>38 160 486</b>

**Not 23 Likvida medel  
Koncernen**

**2023-12-31**

**2022-12-31**

**Likvida medel**

Kassamedel		0
Banktillgodohavanden	4 843 985	25 624 988
	<b>4 843 985</b>	<b>25 624 988</b>

**Moderbolaget**

**2023-12-31**

**2022-12-31**

**Likvida medel**

Banktillgodohavanden	7 387 739	1 983 964
	<b>7 387 739</b>	<b>1 983 964</b>

**Not 24 Ägarintressen i övriga företag  
Koncernen**

**2023-12-31**

**2022-12-31**

Ingående anskaffningsvärden	2 500	2 500
Utgående ackumulerade anskaffningsvärden	2 500	2 500

Utgående redovisat värde	2 500	2 500
--------------------------	-------	-------

**Not 25 Väsentliga händelser efter räkenskapsårets slut**


**Koncernen**

Vi befinner oss i ett oroligt världsläge, vi har fått uppleva hur Ryssland/Ukraina konflikten påverkat världsekonomin. Konflikten i mellanöstern med Palestina och Israel kan enligt analytiker bidra till samma typ av spridningseffekt och bolaget följer utvecklingen noggrant.

Röda havet krisen bidrar till ytterligare oroligheter till följd av ökade transportkostnader vilket påverkar en del av bolagen i koncernen. Kronan fortsätter att ha en svag position gentemot Euron även in på 2024.


Grabbarnas Investment AB har under 2024 förvärvat 80% av Harslan Restaurang AB med org. nr 559173-2382.

Stockholm 2024-06-30



Resul Yetim  
Styrelseledamot

Min revisionsberättelse har lämnats 2024-06-30



Erik Agerup  
Auktoriserad revisor

# REVISIONSBERÄTTELSE

Till bolagsstämman i Grabbarnas Investment AB  
Org.nr. 556947-2060

## Rapport om årsredovisningen och koncernredovisningen

### Uttalanden

Jag har utfört en revision av årsredovisningen och koncernredovisningen för Grabbarnas Investment AB för år 2023.

Enligt min uppfattning har årsredovisningen och koncernredovisningen upprättats i enlighet med årsredovisningslagen och ger en i alla väsentliga avseenden rättvisande bild av moderbolagets och koncernens finansiella ställning per den 31 december 2023 och av dessas finansiella resultat och kassaflöde för året enligt årsredovisningslagen. Förvaltningsberättelsen är förenlig med årsredovisningens och koncernredovisningens övriga delar.

Jag tillstyrker därför att bolagsstämman fastställer resultaträkningen och balansräkningen för moderbolaget och för koncernen.

### Grund för uttalanden

Jag har utfört revisionen enligt International Standards on Auditing (ISA) och god revisionssed i Sverige. Mitt ansvar enligt dessa standarder beskrivs närmare i avsnittet "Revisorns ansvar". Jag är oberoende i förhållande till moderbolaget och koncernen enligt god revisorssed i Sverige och har i övrigt fullgjort mitt yrkesetiska ansvar enligt dessa krav.

Jag anser att de revisionsbevis jag har inhämtat är tillräckliga och ändamålsenliga som grund för mina uttalanden.

### Styrelsens ansvar

Det är styrelsen som har ansvaret för att årsredovisningen och koncernredovisningen upprättas och att de ger en rättvisande bild enligt årsredovisningslagen. Styrelsen ansvarar även för den interna kontroll som den bedömer är nödvändig för att upprätta en årsredovisning och koncernredovisning som inte innehåller några väsentliga felaktigheter, vare sig dessa beror på oegentligheter eller misstag.

Vid upprättandet av årsredovisningen och koncernredovisningen ansvarar styrelsen för bedömningen av bolagets och koncernens förmåga att fortsätta verksamheten. Den upplyser, när så är tillämpligt, om förhållanden som kan påverka förmågan att fortsätta verksamheten och att använda antagandet om

fortsatt drift. Antagandet om fortsatt drift tillämpas dock inte om styrelsen avser att likvidera bolaget, upphöra med verksamheten eller inte har något realistiskt alternativ till att göra något av detta.

### Revisorns ansvar

Mina mål är att uppnå en rimlig grad av säkerhet om huruvida årsredovisningen och koncernredovisningen som helhet inte innehåller några väsentliga felaktigheter, vare sig dessa beror på oegentligheter eller misstag, och att lämna en revisionsberättelse som innehåller mina uttalanden. Rimlig säkerhet är en hög grad av säkerhet, men är ingen garanti för att en revision som utförs enligt ISA och god revisionssed i Sverige alltid kommer att upptäcka en väsentlig felaktighet om en sådan finns. Felaktigheter kan uppstå på grund av oegentligheter eller misstag och anses vara väsentliga om de enskilt eller tillsammans rimligen kan förväntas påverka de ekonomiska beslut som användare fattar med grund i årsredovisningen och koncernredovisningen.

En ytterligare beskrivning av mitt ansvar för revisionen av årsredovisningen och koncernredovisningen finns på Revisorsinspektionens webbplats: [www.revisorsinspektionen.se/revisornsansvar](http://www.revisorsinspektionen.se/revisornsansvar). Denna beskrivning är en del av revisionsberättelsen.

## Rapport om andra krav enligt lagar och andra författningar

### Uttalanden

Utöver min revision av årsredovisningen och koncernredovisningen har jag även utfört en revision av styrelsens förvaltning för Grabbarnas Investment AB för år 2023 samt av förslaget till dispositioner beträffande bolagets vinst eller förlust.

Jag tillstyrker att bolagsstämman disponerar vinsten enligt förslaget i förvaltningsberättelsen och beviljar styrelsens ledamot ansvarsfrihet för räkenskapsåret.

### Grund för uttalanden

Jag har utfört revisionen enligt god revisionssed i Sverige. Mitt ansvar enligt denna beskrivs närmare i avsnittet "Revisorns ansvar". Jag är oberoende i förhållande till moderbolaget och koncernen enligt god revisorssed i Sverige och har i övrigt fullgjort mitt yrkesetiska ansvar enligt dessa krav.

Jag anser att de revisionsbevis jag har inhämtat är tillräckliga och ändamålsenliga som grund för mina uttalanden.

### Styrelsens ansvar

Det är styrelsen som har ansvaret för förslaget till dispositioner beträffande bolagets vinst eller förlust. Vid förslag till utdelning innefattar detta bland annat en bedömning av om utdelningen är försvarlig med hänsyn till de krav som bolagets och koncernens verksamhetsart, omfattning och risker ställer på storleken av bolagets och koncernens egna kapital, konsolideringsbehov, likviditet och ställning i övrigt.

Styrelsen ansvarar för bolagets organisation och förvaltningen av bolagets angelägenheter. Detta innefattar bland annat att fortlöpande bedöma bolagets och koncernens ekonomiska situation och att tillse att bolagets organisation är utformad så att bokföringen, medelsförvaltningen och bolagets ekonomiska angelägenheter i övrigt kontrolleras på ett betryggande sätt.

### Revisorns ansvar

Mitt mål beträffande revisionen av förvaltningen, och därmed mitt uttalande om ansvarsfrihet, är att inhämta revisionsbevis för att med en rimlig grad av säkerhet kunna bedöma om någon styrelseledamot i något väsentligt avseende:


- företagit någon åtgärd eller gjort sig skyldig till någon försummelse som kan föranleda ersättningsskyldighet mot bolaget, eller
- på något annat sätt handlat i strid med aktiebolagslagen, årsredovisningslagen eller bolagsordningen.

Mitt mål beträffande revisionen av förslaget till dispositioner av bolagets vinst eller förlust, och därmed mitt uttalande om detta, är att med rimlig grad av säkerhet bedöma om förslaget är förenligt med aktiebolagslagen.

Rimlig säkerhet är en hög grad av säkerhet, men ingen garanti för att en revision som utförs enligt god revisionssed i Sverige alltid kommer att upptäcka åtgärder eller försummelser som kan föranleda ersättningsskyldighet mot bolaget, eller att ett förslag till dispositioner av bolagets vinst eller förlust inte är förenligt med aktiebolagslagen.

En ytterligare beskrivning av mitt ansvar för revisionen av förvaltningen finns på Revisorsinspektionens webbplats: [www.revisorsinspektionen.se/revisornsansvar](http://www.revisorsinspektionen.se/revisornsansvar). Denna beskrivning är en del av revisionsberättelsen.

Stockholm den 30 juni 2024



Erik Ågerup  
Auktoriserad revisor