

Årsredovisning

Stockholms Restauranger och Wärdshus AB

556606-4290

Styrelsen och verkställande direktören för Stockholms Restauranger och Wärdshus AB får härmed lämna sin redogörelse för bolagets utveckling under räkenskapsåret 2022-01-01 - 2022-12-31.

Om inte annat särskilt anges, redovisas alla belopp i hela kronor (sek).

<u>INNEHÅLLSFÖRTECKNING</u>	<u>SIDA</u>
- Förvaltningsberättelse	2 - 3
- Resultaträkning	4
- Balansräkning	5 - 6
- Noter	7 - 8
- Underskrifter	8

FASTSTÄLLELSEINTYG

Undertecknad firmatecknare i Stockholms Restauranger och Wärdshus AB intygar att resultaträkningen och balansräkningen i årsredovisningen har fastställts på årsstämman 2023-04-27. Årsstämman beslutade att godkänna styrelsens förslag till hur vinsten ska fördelas.

Jag intygar också att innehållet i årsredovisningen och revisionsberättelsen stämmer överens med originalen.

Stockholm 2023-04-27


Stefan Söderman, Verkställande direktör

FÖRVALTNINGSBERÄTTELSE

VERKSAMHETEN

Verksamhet

Styrelsen och verkställande direktören för Stockholms Restauranger och Wårdshus AB, 556606-4290, med säte i Stockholm, får härmed avge årsredovisning för räkenskapsåret 2022-01-01 - 2022-12-31.

Företaget har tidigare bedrivit konsultverksamhet inom restaurang- och detaljhandelsbranschen, men är nu vilande. Bolaget är helägt dotterbolag till Melanders Group AB, org.nr 559095-4276.

Väsentliga händelser

Kriget i Ukraina har inte haft någon påverkan på verksamheten, ställningen eller resultatet.

Framtida utveckling

Bolaget är vilande.

FLERÅRSÖVERSIKT

Beloppen i flerårsöversikten är angivna i tusental kronor om inte annat anges.

	2201-2212	2101-2112	1907-2012	1807-1906
Nettoomsättning	0	0	299	92
Resultat efter finansiella poster	-24	-77	9 408	5 877
Soliditet %	87	40,2	46,3	11,2

För definitioner av nyckeltal, se not.

FÖRÄNDRINGAR I EGET KAPITAL

	Aktiekapital	Reservfond	Balanserat resultat	Årets resultat	Totalt
Belopp vid årets ingång	100 000	2 000	12 348 112	20 346	12 470 458
Balanseras i ny räkning			20 346	-20 346	0
Årets resultat				1	1
Belopp vid årets utgång	100 000	2 000	12 368 458	1	12 470 459

2023052315337

RESULTATDISPOSITION

Medel att disponera:

Balanserat resultat	12 368 458
Årets resultat	1
<i>Summa</i>	<i>12 368 459</i>

Förslag till disposition:

Utdelning	9 841 000
Återbetalning villkorade aktieägartillskott	2 526 548
Balanseras i ny räkning	911
<i>Summa</i>	<i>12 368 459</i>

Med hänvisning till ovanstående och vad som i övrigt kommit till styrelsens kännedom är det styrelsens bedömning att utdelningen är försvarbar (enligt ABL 17 kap 3 §) med tanke på de krav som verksamhetens art och omfattning samt risker ställer på storleken av bolagets egna kapital, konsolideringsbehov, likviditet och ställning i övrigt.

Bolagets resultat och ställning framgår av efterföljande resultat- och balansräkning med noter.

RESULTATRÄKNING

1

	2022-01-01 2022-12-31	2021-01-01 2021-12-31
Rörelsekostnader		
Övriga externa kostnader	-24 139	-97 830
Summa rörelsekostnader	-24 139	-97 830
Rörelseresultat	-24 139	-97 830
Finansiella poster		
Resultat från andelar i koncernföretag	–	20 346
Övriga ränteintäkter och liknande resultatposter	1	–
Summa finansiella poster	1	20 346
Resultat efter finansiella poster	-24 138	-77 484
Bokslutsdispositioner		
Erhållna koncernbidrag	24 139	15 807 615
Lämnade koncernbidrag	–	-15 709 785
Summa bokslutsdispositioner	24 139	97 830
Resultat före skatt	1	20 346
Årets resultat	1	20 346

20230523 15338

BALANSRÄKNING

1

2022-12-31

2021-12-31

TILLGÅNGAR

Anläggningstillgångar

Finansiella anläggningstillgångar

Andelar i koncernföretag

2

14 208 337

14 208 337

Summa finansiella anläggningstillgångar

14 208 337

14 208 337

Summa anläggningstillgångar

14 208 337

14 208 337

Omsättningstillgångar

Kortfristiga fordringar

Fordringar hos koncernföretag

16 676 127

16 676 127

Övriga fordringar

2 001

3 168

Summa kortfristiga fordringar

16 678 128

16 679 295

Kassa och bank

Kassa och bank

93 672

130 644

Summa kassa och bank

93 672

130 644

Summa omsättningstillgångar

16 771 800

16 809 939

SUMMA TILLGÅNGAR

30 980 137

31 018 276

2025052915339

Li

2023052315340

	2022-12-31	2021-12-31
EGET KAPITAL OCH SKULDER		
Eget kapital		
<i>Bundet eget kapital</i>		
Aktiekapital	100 000	100 000
Reservfond	2 000	2 000
<i>Summa bundet eget kapital</i>	<i>102 000</i>	<i>102 000</i>
<i>Fritt eget kapital</i>		
Balanserat resultat	12 368 458	12 348 112
Årets resultat	1	20 346
<i>Summa fritt eget kapital</i>	<i>12 368 459</i>	<i>12 368 458</i>
Summa eget kapital	12 470 459	12 470 458
Kortfristiga skulder		
Leverantörsskulder	10 000	-
Skulder till koncernföretag	18 469 679	18 493 818
Upplupna kostnader och förutbetalda intäkter	30 000	54 000
Summa kortfristiga skulder	18 509 678	18 547 818
SUMMA EGET KAPITAL OCH SKULDER	30 980 137	31 018 276

NOTER

Not 1 ALLMÄNNA UPPLYSNINGAR

Redovisnings- och värderingsprinciper

Valt regelverk

Årsredovisningen har upprättats enligt årsredovisningslagen och BFNAR 2012:1, Årsredovisning och koncernredovisning (K3).

Intäktsredovisning

Intäkter har tagits upp till verkligt värde av det som erhållits eller kommer att erhållas och redovisas i den omfattning det är sannolikt att de ekonomiska fördelarna kommer att tillgodogöras bolaget och intäkterna kan beräknas på ett tillförlitligt sätt. Avdrag har gjorts för handelsrabatter, mängdrabatter och liknande prisavdrag.

Övriga upplysningar

Koncernförhållanden

Bolaget är helägt dotterbolag till Melanders Group AB, org.nr. 559095-4276, med säte i Stockholm. Bolaget är moderbolag, men med stöd av ÅRL 7 kap 2 § upprättas inte någon koncernredovisning. Övergripande koncernredovisning upprättas av:
Melanders Group AB, org.nr. 559095-4276, med säte i Stockholm.

Nyckeltalsdefinitioner

Nedan definieras nyckeltalen i förvaltningsberättelsens flerårsöversikt.

Soliditet = Justerat eget kapital / Totalt kapital

Kommentar: Justerat eget kapital beräknas som eget kapital plus 79,4 % av obeskattade reserver.

Not 2	Andelar i koncernföretag	2022-12-31	2021-12-31
	Ingående anskaffningsvärden	19 208 337	19 208 337
	Utgående anskaffningsvärden	19 208 337	19 208 337
	Ingående nedskrivningar	-5 000 000	-5 000 000
	Utgående nedskrivningar	-5 000 000	-5 000 000
	Redovisat värde	14 208 337	14 208 337
	Dotterföretag	Org.nr	Säte
	Konstnärsbaren AB	556211-9601	Stockholm
	Antal andelar	910	910
	Kapitalandel	91	91
	Redovisat värde	4 110 000	4 110 000
	Dotterföretag	Org.nr	Säte
	Stockholm Fisk Deli AB	556888-8993	Stockholm
	Antal andelar	500	500
	Kapitalandel	100	100
	Redovisat värde	50 000	50 000

2023052315342

Dotterföretag	Org.nr	Säte
Stocholm Fisk Restaurant AB	556508-8787	Stockholm

Antal andelar	10 000	10 000
Kapitalandel	100	100
Redovisat värde	10 048 337	10 048 337

Tillägg för företag som inte konsolideras:	Eget kapital	Resultat
Stocholm Fisk Restaurant AB	22 549 694	1 068 747
Stocholm Fisk Deli AB	84 532	0
Konstnärsbaren AB	4 744 386	463 578

Not 3 Eventualförpliktelser 2022-12-31 2021-12-31

Eventualförpliktelser	0	0
-----------------------	---	---

Not 4 Ställda säkerheter 2022-12-31 2021-12-31


Företagsinteckningar	2 500 000	2 500 000
----------------------	-----------	-----------

UNDERSKRIFTER

Stockholm



Stefan Söderman
Verkställande direktör
2023-04-27



Erik Molinder
Styrelseordförande
2023-04-27



Patrick Lundstedt
Styrelseledamot
2023-04-27

Min revisionsberättelse har lämnats 2023-04-27



Johan Ingerström
Auktoriserad revisor

Revisionsberättelse

Till bolagsstämman i Stockholms Restauranger och Wärdshus AB

Org.nr. 556606 - 4290

Rapport om årsredovisningen

Uttalanden

Jag har utfört en revision av årsredovisningen för Stockholms Restauranger och Wärdshus AB för år 2022.

Enligt min uppfattning har årsredovisningen upprättats i enlighet med årsredovisningslagen och ger en i alla väsentliga avseenden rättvisande bild av Stockholms Restauranger och Wärdshus ABs finansiella ställning per den 31 december 2022 och av dess finansiella resultat för året enligt årsredovisningslagen. Förvaltningsberättelsen är förenlig med årsredovisningens övriga delar.

Jag tillstyrker därför att bolagsstämman fastställer resultaträkningen och balansräkningen.

Grund för uttalanden

Jag har utfört revisionen enligt International Standards on Auditing (ISA) och god revisionssed i Sverige. Mitt ansvar enligt dessa standarder beskrivs närmare i avsnittet *Revisorns ansvar*. Jag är oberoende i förhållande till Stockholms Restauranger och Wärdshus AB enligt god revisorssed i Sverige och har i övrigt fullgjort mitt yrkesetiska ansvar enligt dessa krav.

Jag anser att de revisionsbevis jag har inhämtat är tillräckliga och ändamålsenliga som grund för mina uttalanden.

Styrelsens och verkställande direktörens ansvar

Det är styrelsen och verkställande direktören som har ansvaret för att årsredovisningen upprättas och att den ger en rättvisande bild enligt årsredovisningslagen. Styrelsen och verkställande direktören ansvarar även för den interna kontroll som de bedömer är nödvändig för att upprätta en årsredovisning som inte innehåller några väsentliga felaktigheter, vare sig dessa beror på oegentligheter eller misstag.

Vid upprättandet av årsredovisningen ansvarar styrelsen och verkställande direktören för bedömningen av bolagets förmåga att fortsätta verksamheten. De upplyser, när så är tillämpligt, om förhållanden som kan påverka förmågan att fortsätta verksamheten och att använda antagandet om fortsatt drift. Antagandet om fortsatt drift tillämpas dock inte om styrelsen och verkställande direktören avser att likvidera bolaget, upphöra med verksamheten eller inte har något realistiskt alternativ till att göra något av detta.

Revisorns ansvar

Mina mål är att uppnå en rimlig grad av säkerhet om huruvida årsredovisningen som helhet inte innehåller några väsentliga felaktigheter, vare sig dessa beror på oegentligheter eller misstag, och att lämna en revisionsberättelse som innehåller mina uttalanden.

Rimlig säkerhet är en hög grad av säkerhet, men är ingen garanti för att en revision som utförs enligt ISA och god revisionssed i Sverige alltid kommer att upptäcka en väsentlig felaktighet om en sådan finns. Felaktigheter kan uppstå på grund av oegentligheter eller misstag och anses vara väsentliga om de enskilt eller tillsammans rimligen kan förväntas påverka de ekonomiska beslut som användare fattar med grund i årsredovisningen.

Som del av en revision enligt ISA använder jag professionellt omdöme och har en professionellt skeptisk inställning under hela revisionen. Dessutom:

- identifierar och bedömer jag riskerna för väsentliga felaktigheter i årsredovisningen, vare sig dessa beror på oegentligheter eller misstag, utformar och utför granskningsåtgärder bland annat utifrån dessa risker och inhämtar revisionsbevis som är tillräckliga och ändamålsenliga för att utgöra en grund för mina uttalanden. Risken för att inte upptäcka en väsentlig felaktighet till följd av oegentligheter är högre än för en väsentlig felaktighet som beror på misstag, eftersom oegentligheter kan innefatta agerande i maskopi, förfalskning, avsiktliga utelämnanden, felaktig information eller åsidosättande av intern kontroll.
- skaffar jag mig en förståelse av den del av bolagets interna kontroll som har betydelse för min revision för att utforma granskningsåtgärder som är lämpliga med hänsyn till omständigheterna, men inte för att uttala mig om effektiviteten i den interna kontrollen.
- utvärderar jag lämpligheten i de redovisningsprinciper som används och rimligheten i styrelsens och verkställande direktörens uppskattningar i redovisningen och tillhörande upplysningar.
- drar jag en slutsats om lämpligheten i att styrelsen och verkställande direktören använder antagandet om fortsatt drift vid upprättandet av årsredovisningen. Jag drar också en slutsats, med grund i de inhämtade revisionsbevisen, om huruvida det finns någon väsentlig osäkerhetsfaktor som avser sådana händelser eller förhållanden som kan leda till betydande tvivel om bolagets förmåga att fortsätta verksamheten. Om jag drar slutsatsen att det finns en väsentlig osäkerhetsfaktor, måste jag i revisionsberättelsen fästa uppmärksamheten på upplysningarna i årsredovisningen om den väsentliga osäkerhetsfaktorn eller, om sådana upplysningar är otillräckliga, modifiera uttalandet om årsredovisningen. Mina slutsatser baseras på de revisionsbevis som inhämtas fram till datumet för revisionsberättelsen. Dock kan framtida händelser eller förhållanden göra att ett bolag inte längre kan fortsätta verksamheten.
- utvärderar jag den övergripande presentationen, strukturen och innehållet i årsredovisningen, däribland upplysningarna, och

om årsredovisningen återger de underliggande transaktionerna och händelserna på ett sätt som ger en rättvisande bild.

Jag måste informera styrelsen om bland annat revisionens planerade omfattning och inriktning samt tidpunkten för den. Jag måste också informera om betydelsefulla iakttagelser under revisionen, däribland de eventuella betydande brister i den interna kontrollen som jag identifierat.

Rapport om andra krav enligt lagar och andra författningar

Uttalanden

Utöver min revision av årsredovisningen har jag även utfört en revision av styrelsens och verkställande direktörens förvaltning för Stockholms Restauranger och Wårdshus AB för år 2022 samt av förslaget till dispositioner beträffande bolagets vinst eller förlust.

Jag tillstyrker att bolagsstämman disponerar vinsten enligt förslaget i förvaltningsberättelsen och beviljar styrelsens ledamöter och verkställande direktören ansvarsfrihet för räkenskapsåret.

Grund för uttalanden

Jag har utfört revisionen enligt god revisions sed i Sverige. Mitt ansvar enligt denna beskrivs närmare i avsnittet *Revisorns ansvar*. Jag är oberoende i förhållande till Stockholms Restauranger och Wårdshus AB enligt god revisors sed i Sverige och har i övrigt fullgjort mitt yrkesetiska ansvar enligt dessa krav.

Jag anser att de revisionsbevis jag har inhämtat är tillräckliga och ändamålsenliga som grund för mina uttalanden.

Styrelsens och verkställande direktörens ansvar

Det är styrelsen som har ansvaret för förslaget till dispositioner beträffande bolagets vinst eller förlust. Vid förslag till utdelning innefattar detta bland annat en bedömning av om utdelningen är försvarlig med hänsyn till de krav som bolagets verksamhetsart, omfattning och risker ställer på storleken av bolagets egna kapital, konsolideringsbehov, likviditet och ställning i övrigt.

Styrelsen ansvarar för bolagets organisation och förvaltningen av bolagets angelägenheter. Detta innefattar bland annat att fortlöpande bedöma bolagets ekonomiska situation och att tillse att bolagets organisation är utformad så att bokföringen, medelsförvaltningen och bolagets ekonomiska angelägenheter i övrigt kontrolleras på ett betryggande sätt. Verkställande direktören ska sköta den löpande förvaltningen enligt styrelsens riktlinjer och

anvisningar och bland annat vidta de åtgärder som är nödvändiga för att bolagets bokföring ska fullgöras i överensstämmelse med lag och för att medelsförvaltningen ska skötas på ett betryggande sätt.

Revisorns ansvar

Mitt mål beträffande revisionen av förvaltningen, och därmed mitt uttalande om ansvarsfrihet, är att inhämta revisionsbevis för att med en rimlig grad av säkerhet kunna bedöma om någon styrelseledamot eller verkställande direktören i något väsentligt avseende:

- företagit någon åtgärd eller gjort sig skyldig till någon försummelse som kan föranleda ersättningsskyldighet mot bolaget, eller
- på något annat sätt handlat i strid med aktiebolagslagen, årsredovisningslagen eller bolagsordningen.


Mitt mål beträffande revisionen av förslaget till dispositioner av bolagets vinst eller förlust, och därmed mitt uttalande om detta, är att med rimlig grad av säkerhet bedöma om förslaget är förenligt med aktiebolagslagen.

Rimlig säkerhet är en hög grad av säkerhet, men ingen garanti för att en revision som utförs enligt god revisions sed i Sverige alltid kommer att upptäcka åtgärder eller försummelser som kan föranleda ersättningsskyldighet mot bolaget, eller att ett förslag till dispositioner av bolagets vinst eller förlust inte är förenligt med aktiebolagslagen.

Som en del av en revision enligt god revisions sed i Sverige använder jag professionellt omdöme och har en professionellt skeptisk inställning under hela revisionen. Granskningen av förvaltningen och förslaget till dispositioner av bolagets vinst eller förlust grundar sig främst på revisionen av räkenskaperna. Vilka tillkommande granskningsåtgärder som utförs baseras på min professionella bedömning med utgångspunkt i risk och väsentlighet. Det innebär att jag fokuserar granskningen på sådana åtgärder, områden och förhållanden som är väsentliga för verksamheten och där avsteg och överträdelser skulle ha särskild betydelse för bolagets situation. Jag går igenom och prövar fattade beslut, beslutsunderlag, vidtagna åtgärder och andra förhållanden som är relevanta för mitt uttalande om ansvarsfrihet.

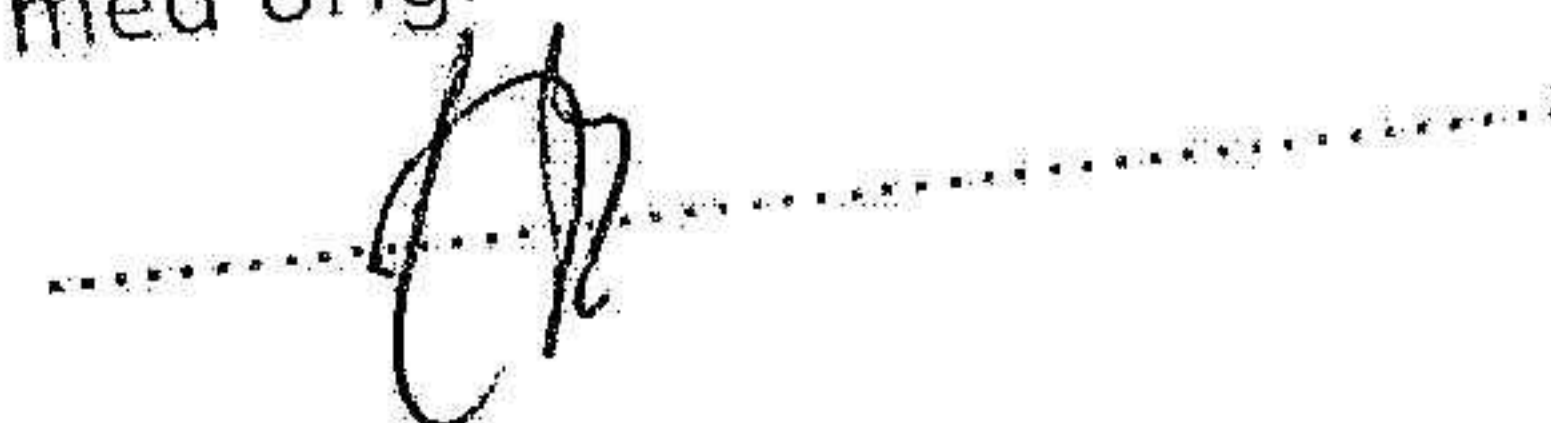
Som underlag för mitt uttalande om styrelsens förslag till dispositioner beträffande bolagets vinst eller förlust har jag granskat styrelsens motiverade yttrande samt ett urval av underlagen för detta för att kunna bedöma om förslaget är förenligt med aktiebolagslagen.

Stockholm den 27 april 2023,



Johan Ingerström
Auktoriserad revisor

Fotokopians överensstämmelse
med originalet intygas:



Styrelsen och verkställande direktören för

Melanders Group AB

Org nr 559095-4276

får härmed avge

Årsredovisning och koncernredovisning

för räkenskapsåret 2022-01-01 - 2022-12-31

Innehållsförteckning:	Sida
Förvaltningsberättelse	1
Koncernens resultaträkning	4
Koncernens rapport över totalresultat	4
Koncernens balansräkning	5
Koncernens rapport över förändringar i eget kapital	7
Koncernens kassaflödesanalys	8
Moderföretagets resultaträkning	9
Moderföretagets balansräkning	10
Moderföretagets rapport över förändringar i eget kapital	12
Moderföretagets kassaflödesanalys	13
Noter	14
Underskrifter	49

Fastställelseintyg

Undertecknad verkställande direktör i Melanders Group AB intygar härmed dels att denna kopia av årsredovisningen överensstämmer med originalet, dels att resultat- och balansräkningen samt koncernresultat- och koncernbalansräkningen fastställts på ordinarie årsstämma 2022-06-28. Stämman beslöt också att godkänna styrelsens förslag till resultatdisposition i moderföretaget.

Stockholm 2023-06-28

Stefan Söderman
Verkställande direktör

Förvaltningsberättelse

Allmänt om verksamheten

Melanders Group AB är moderbolag i en koncern som främst bedriver detaljhandel med fisk, kött och vilt samt restaurang-, bar- och cateringverksamhet. Bolaget tillhandahåller management- och redovisningstjänster till de egna koncernbolagen och har sitt säte i Stockholm.

Väsentliga händelser under räkenskapsåret

Effekterna av pandemin påverkade återigen verksamheten under inledningen av verksamhetsåret. Under januari månad och en bit in i februari omfattades verksamheten återigen av vissa begränsningar för att minska smittspridningen.

Det ekonomiska klimatet i Sverige och omvärlden med hög inflation och kraftigt ökade livsmedelspriser har påverkat koncernens samtliga verksamheter. Verksamheten har inte fullt ut kunnat kompensera för kostnadsökningarna, detta är extra tydligt i koncernens butiker.

Koncernen beslutade under våren att avveckla sin ekonomiavdelning och i stället anlita en redovisningsbyrå för att sköta funktionen. Arbetet med att avveckla och starta upp den externa aktören har medfört en del extra kostnader under verksamhetsåret. Under kommande verksamhetsår är Bolagets bedömning att beslutet kommer att medföra minskade kostnader.

Dotterbolaget Melanders Fisk & Restaurang i Söderhallarna AB blev under december månad uppsagda från sina hyreskontrakt i Söderhallarna. Det var en uppsägning som omfattade samtliga hyresgäster i Söderhallarna då Hyresvärden skall genomföra omfattande ombyggnationer av fastigheten. Arbete pågår tillsammans med hyresvärden att hitta ersättningslokaler för Bolagets verksamhet.

Utveckling av företagens verksamhet, resultat och ställning

Koncernen

	2022 (12 mån)	2021 (12mån)	2019/2020 (18mån)	2018/2019 (12mån)	2017/2018 (12mån)
Intäkter	483 596	394 653	573 834	444 276	418 829
Rörelseresultat	17 829	12 974	-76 133	3 709	22 039
Resultat före skatt	10 410	5 932	27 237	-2 982	15 483
Totala tillgångar	569 848 000	642 139	626 811	542 634	538 372
Soliditet	30,7%	25,7%	25,7%	24,0%	24,7%
Avkastning på eget kapital	5,7%	2,9%	20,9%	-1,9%	11,9%
Avkastning på totalt kapital	2,9%	2,1%	6,8%	0,7%	4,0%
Medelantal anställda	378	323	313	332	299

För definitioner av nyckeltal, se not 33.

Kommentarer till verksamhet, resultat och ställning (koncernen)

Verksamheten har bedrivits i samma omfattning som föregående år, inga nya verksamheter har öppnat och inga befintliga verksamheter har avvecklats.

Årets nedskrivningsprövning påvisade inget behov av nedskrivning av koncernens Goodwill.

Moderföretag

Belopp KSEK	2022 (12 mån)	2021 (12mån)	2019/2020 (18mån)	2018/2019 (12 mån)	2017/2018 (12 mån)
Nettoomsättning	20 528	28 359	27 965	15 796	5 587
Rörelseresultat	-4 796	778	-6 242	669	-5 718
Resultat före skatt	3 240	3 940	-23 209	14	17 237
Totala tillgångar	293 432	330 125	306 267	429 927	393 704
Soliditet	39,8%	34,6%	36,3%	31,0%	33,9%
Avkastning på eget kapital	1,4%	2,7%	-18,3%	0,0%	12,8%
Avkastning på totalt kapital	1,5%	1,4%	10,0%	1,4%	5,6%
Medelantal anställda	8	9	9	9	5

För definitioner av nyckeltal, se not 33.

Kommentarer till verksamhet, resultat och ställning (moderföretaget)

Antalet anställda i moderbolaget har minskat under året med anledning av beslutet att outsourca ekonomifunktionen. I övrigt fortsätter Bolaget bedriva verksamheten i likhet med tidigare år.

Väsentliga risker och osäkerhetsfaktorer

Vi bedömer det som osannolikt att pandemin skall blossa upp igen och medföra begränsningar för besöksnäringen att bedriva sina verksamheter.

Prisökningen på livsmedel har mattats av något men det finns fortsatt en risk för att priset på livsmedel återigen ökar. Koncernen har under året haft vissa svårigheter att bibehålla sin bruttomarginal, vilket fortsatt kan vara en risk om priserna återigen stiger.

Inflationen och osäkerheten i ekonomin kan medföra att hushållens köpkraft minskar, vilket i sin tur kan resultera i färre restaurangbesök. Koncernen fortsätter arbeta aktivt med prisdiversifiering för att ha ett brett utbud till en stor målgrupp.

Hållbarhetsupplysningar

Inom hållbarhetsarbetet har bolaget sedan tidigare identifierat tre områden som man anser vara viktiga att arbeta aktivt med för att minska sin klimatpåverkan. Dessa är transporter (egna såväl som underleverantörers), matsvinn samt användandet av engångs- och förpackningsmaterial.

Inom området transporter har man som planerat under året investerat i tre nya miljövänligare fordon som ersatt äldre fordon. Man har också försökt begränsa antalet hemleveranser av ordrar från e-handeln för att på så vis minska antalet transporter.

Matsvinn är en fråga som bolaget arbetar med löpande, då det dels har en positiv effekt på miljön men också för processerna i bolaget. Bolaget har som målsättning att inom den närmsta tiden sätta upp ett system för att kunna mäta och reducera matsvinnet över tid.

Inom området personal så är samtliga verksamma bolag inom koncernen medlemmar i branschorganisation VISITA och omfattas därmed av kollektivavtal. Detta borgar för att bolagen följer alla de lagar och regler som gäller på den svenska arbetsmarknaden. Bolaget arbetar löpande med sitt systematiska arbetsmiljöarbete och har upprättade policys inom området.

Kompetensförsörjning har varit och är en stor utmaning inom besöksnäringen, men bolaget bedömer ändå sina möjligheter att attrahera rätt arbetskraft som god. Under året anställdes en HR-chef som arbetat hårt tillsammans med resten av ledningen för att stärka koncernens arbetsgivarvarumärke. I slutet av kommande verksamhetsår går koncernens avtal ut med den leverantör som idag levererar förbrukningsmaterial och kemprodukter. En ny upphandling kommer att ske där stort fokus kommer att ligga på miljö och hållbarhet.

Personal

Koncernens anställda uppgick under verksamhetsåret 2022 till 378 (323) varav 167 (141) kvinnor, vilket motsvarar 44,2 % (43,7 %).

Förväntad framtida utveckling

Koncernens omsättning och lönsamhet förväntas förbättras under kommande verksamhetsår. Ledningen arbetar ständigt med kostnadsbesparande åtgärder och effektiviseringar. Koncernens likviditet bedöms vara på en betryggande nivå och koncernens kassaflöde från den löpande verksamheten den närmaste tolv månadersperioden bedöms vara positivt.

I övrigt förväntas koncernen och moderbolaget fortsätta bedriva sin verksamhet i nuvarande form.

Förslag till disposition beträffande bolagets vinst eller förlust

	<i>Belopp i SEK</i>
Till årsstämman förfogande står följande vinstmedel	
Balanserat resultat	110 219 881
Årets resultat	2 519 086
	<u>112 738 967</u>
Styrelsen föreslår att	
i ny räkning balanseras	112 738 967
	<u>112 738 967</u>

Beträffande moderföretagets och koncernens resultat och ställning i övrigt hänvisas till efterföljande resultat- och balansräkningar, rapporter över förändringar i eget kapital, kassaflödesanalys samt noter. Alla belopp uttrycks i tusentals svenska kronor där ej annat anges.

Rapport över totalresultat - koncernen

<i>Belopp i KSEK</i>	<i>Not</i>	<i>2022-01-01- 2022-12-31</i>	<i>2021-01-01- 2021-12-31</i>
Rörelsens intäkter			
Nettoomsättning	5	483 596	394 653
Övriga rörelseintäkter	6	13 294	15 617
		<u>496 890</u>	<u>410 270</u>
Rörelsens kostnader			
Handelsvaror		-151 840	-126 543
Övriga externa kostnader	7,8	-108 814	-83 290
Kostnader för ersättningar till anställda	9	-181 204	-151 710
Av- och nedskrivningar av materiella och immateriella anläggningstillgångar	15,16,17,18	-37 085	-35 749
Övriga rörelsekostnader		-118	-4
		<u>17 829</u>	<u>12 974</u>
Rörelseresultat			
Resultat från finansiella poster			
Resultat från andelar i koncernföretag	10	-	20
Finansiella intäkter	11	9	-
Finansiella kostnader	12	-7 428	-7 062
		<u>10 410</u>	<u>5 932</u>
Resultat efter finansiella poster			
		<u>10 410</u>	<u>5 932</u>
Resultat före skatt			
Skatt på årets resultat	14	-603	-1 226
		<u>9 807</u>	<u>4 706</u>
Årets resultat			
Hänförligt till			
Moderföretagets aktieägare		9 769	4 789
Innehav utan bestämmande inflytande		38	-83

Koncernens rapport över totalresultat

<i>Belopp i KSEK</i>	<i>Not</i>	<i>2022-01-01- 2022-12-31</i>	<i>2021-01-01- 2021-12-31</i>
Årets resultat		9 807	4 706
Övrigt totalresultat		-	-
Årets resultat och totalresultat		9 807	4 706
Hänförligt till:			
Moderföretagets aktieägare		9 769	4 789
Innehav utan bestämmande inflytande		38	-83

Balansräkning - koncernen

<i>Belopp i KSEK</i>	<i>Not</i>	<i>2022-12-31</i>	<i>2021-12-31</i>
TILLGÅNGAR			
Anläggningstillgångar			
<i>Immateriella anläggningstillgångar</i>			
Goodwill	15	160 508	160 508
Varumärken	16	91 974	92 233
		<u>252 482</u>	<u>252 741</u>
<i>Materiella anläggningstillgångar</i>			
Byggnader och mark	17	45 248	48 657
Maskiner och andra tekniska anläggningar		6 516	-
Inventarier, verktyg och installationer		27 139	36 867
Pågående nyanläggningar och förskott avseende materiella anläggningstillgångar		2 288	-
		<u>81 191</u>	<u>85 524</u>
<i>Nyttjanderättstillgångar</i>			
Nyttjanderättstillgångar	18	127 984	154 767
		<u>127 984</u>	<u>154 767</u>
<i>Finansiella anläggningstillgångar</i>			
Andra långfristiga fordringar	20	1 375	1 375
		<u>1 375</u>	<u>1 375</u>
Summa anläggningstillgångar		<u>463 032</u>	<u>494 407</u>
Omsättningstillgångar			
<i>Varulager m m</i>			
Färdiga varor och handelsvaror	21	17 972	15 663
		<u>17 972</u>	<u>15 663</u>
<i>Kortfristiga fordringar</i>			
Kundfordringar	22	23 693	14 767
Skattefordringar		1 206	2 666
Övriga fordringar		2 208	3 473
Förutbetalda kostnader och upplupna intäkter	23	10 278	18 790
		<u>37 385</u>	<u>39 696</u>
Likvida medel	24	44 188	92 373
Summa omsättningstillgångar		<u>99 545</u>	<u>147 732</u>
SUMMA TILLGÅNGAR		<u>562 577</u>	<u>642 139</u>

Balansräkning - koncernen

<i>Belopp i KSEK</i>	<i>Not</i>	<i>2022-12-31</i>	<i>2021-12-31</i>
EGET KAPITAL OCH SKULDER			
<i>Eget kapital</i>			
Aktiekapital	25	4 000	4 000
Övrigt tillskjutet kapital	26	114 500	114 500
Balanserat resultat inkl årets resultat		55 987	46 118
Eget kapital hänförligt till moderföretagets aktieägare		174 487	164 618
Innehav utan bestämmande inflytande		435	513
Summa eget kapital		174 922	165 131
<i>Långfristiga skulder</i>			
Leasingskulder	28	96 730	121 409
Övriga skulder till kreditinstitut	28	37 208	45 763
Övriga långfristiga skulder	28	11 357	75 218
Uppskjuten skatteskuld	14	26 737	26 856
		172 032	269 246
<i>Kortfristiga skulder</i>			
Leasingskulder	28	25 123	22 869
Skulder till kreditinstitut	28	6 133	8 975
Förskott från kunder		7 580	7 221
Leverantörsskulder		32 356	37 610
Övriga kortfristiga skulder		96 641	87 220
Upplupna kostnader och förutbetalda intäkter	29	47 790	43 867
		215 623	207 762
SUMMA EGET KAPITAL OCH SKULDER		562 577	642 139

Koncernens rapport över förändringar i eget kapital

	Aktie- kapital	Övrigt tillskjutet kapital	Balanserade vinstmedel inklusive årets resultat	Summa eget kapital hänförligt till moderföretagets aktieägare	Innehav utan bestämmande inflytande	Summa eget kapital
Ingående balans per 2021-01-01	4 000	114 500	41 199	159 699	1 126	160 825
Årets resultat			4 789	4 789	-83	4 706
Summa övrigt totalresultat						
Summa totalresultat			45 988	164 488	1 043	165 531
Förvärv av minoritets andel			130	130	-530	-400
Summa transaktioner med aktieägare			130	130	-530	-400
Utgående balans per 2021-12-31	4 000	114 500	46 118	164 618	513	165 131
Ingående balans per 2022-01-01	4 000	114 500	46 118	164 618	513	165 131
Årets resultat			9 769	9 769	38	9 807
Summa totalresultat			55 887	174 387	551	174 938
Justering av minoritets andel			100	100	-116	-16
Summa transaktioner med aktieägare			100	100	-116	-16
Utgående balans per 2022-12-31	4 000	114 500	55 987	174 487	435	174 922

Kassaflödesanalys - koncern

<i>Belopp i KSEK</i>	<i>Not</i>	<i>2022-12-31</i>	<i>2021-12-31</i>
Den löpande verksamheten			
Rörelseresultat		17 829	12 994
Justeringar för poster som inte ingår i kassaflödet:			
Avskrivningar och nedskrivningar		37 085	35 749
Realisationsresultat anläggningstillgångar		-	-30
Ackordsvinster		-	-551
Erhållen ränta		9	-
Erlagd ränta		-7 428	-5 583
Betald inkomstskatt		-3 030	-967
Kassaflöde från den löpande verksamheten före förändringar av rörelsekapital		44 465	41 612
<i>Kassaflöde från förändringar i rörelsekapital</i>			
Ökning(-)/Minskning (+) av varulager		-2 309	-4 708
Ökning(-)/Minskning (+) av kundfordringar		-8 926	-1 543
Ökning(-)/Minskning (+) av övriga rörelsefordringar		11 237	3 889
Ökning(+)/Minskning (-) av leverantörsskulder		-5 254	16 976
Ökning(+)/Minskning (-) av övriga rörelseskulder		16 017	7 000
Kassaflöde från den löpande verksamheten		55 230	63 226
Investeringsverksamheten			
Förvärv av dotterföretag		-	-400
Avyttring av dotterföretag		-	20
Förvärv av immateriella anläggningstillgångar	16	-	-
Förvärv av materiella anläggningstillgångar	17	-4 032	-9 501
Avyttring av materiella anläggningstillgångar	17	-	120
Investering i pågående nyanläggningar		-2 288	-
Kassaflöde från investeringsverksamheten		-6 320	-9 761
Finansieringsverksamheten			
	28		
Upptagna lån		736	80 321
Amortering av låneskulder		-73 152	-78 070
Amortering av leasingskuld		-24 679	-20 629
Kassaflöde från finansieringsverksamheten		-97 095	-18 378
Årets kassaflöde		-48 185	35 087
Likvida medel vid årets början		92 373	57 286
Likvida medel vid årets slut	24	44 188	92 373

Resultaträkning - moderföretag

<i>Belopp i KSEK</i>	<i>Not</i>	<i>2022-01-01- 2022-12-31</i>	<i>2021-01-01- 2021-12-31</i>
Rörelsens intäkter			
Nettoomsättning	5	20 528	28 359
Övriga rörelseintäkter	6	777	194
		<u>21 305</u>	<u>28 553</u>
Rörelsens kostnader			
Handelsvaror		-245	-531
Övriga externa kostnader	7,8	-17 165	-17 590
Personalkostnader	9	-8 605	-9 572
Av- och nedskrivningar av materiella och immateriella anläggningstillgångar	16,17	-86	-82
		<u>-4 796</u>	<u>778</u>
Rörelseresultat			
Resultat från finansiella poster			
Ränteintäkter och liknande resultatposter	11	-	-
Räntekostnader och liknande resultatposter	12	-1 543	-575
		<u>-6 339</u>	<u>203</u>
Resultat efter finansiella poster			
Bokslutsdispositioner	13	9 579	3 737
		<u>3 240</u>	<u>3 940</u>
Resultat före skatt			
Skatt på årets resultat	14	-721	-845
		<u>2 519</u>	<u>3 095</u>
Årets resultat			

Balansräkning - moderföretag

<i>Belopp i KSEK</i>	<i>Not</i>	<i>2022-12-31</i>	<i>2021-12-31</i>
TILLGÅNGAR			
Anläggningstillgångar			
Immateriella anläggningstillgångar			
Varumärken	16	172	232
		<u>172</u>	<u>232</u>
Materiella anläggningstillgångar			
Inventarier, verktyg och installationer	17	26	51
		<u>26</u>	<u>51</u>
Finansiella anläggningstillgångar			
Andelar i koncernföretag	19	279 970	279 970
		<u>279 970</u>	<u>279 970</u>
Summa anläggningstillgångar		<u>280 168</u>	<u>280 253</u>
Omsättningstillgångar			
Varulager m m			
Färdiga varor och handelsvaror	21	505	364
		<u>505</u>	<u>364</u>
Kortfristiga fordringar			
Kundfordringar	22	633	321
Fordringar hos koncernföretag		275	43 683
Aktuell skattefordran		-	260
Övriga fordringar		855	690
Förutbetalda kostnader och upplupna intäkter	23	8 366	780
		<u>10 129</u>	<u>45 734</u>
Kassa och bank	24	2 279	3 774
Summa omsättningstillgångar		<u>12 913</u>	<u>49 872</u>
SUMMA TILLGÅNGAR		<u>293 081</u>	<u>330 125</u>

Balansräkning - moderföretag

<i>Belopp i KSEK</i>	<i>Not</i>	<i>2022-12-31</i>	<i>2021-12-31</i>
EGET KAPITAL OCH SKULDER			
<i>Eget kapital</i>			
<i>Bundet eget kapital</i>			
Aktiekapital	25	4 000	4 000
		<u>4 000</u>	<u>4 000</u>
<i>Fritt eget kapital</i>			
Balanserad vinst eller förlust		110 220	107 125
Årets resultat		2 519	3 095
		<u>112 739</u>	<u>110 220</u>
Summa eget kapital		<u>116 739</u>	<u>114 220</u>
<i>Obeskattade reserver</i>			
Akkumulerade överavskrivningar	27	80	88
		<u>80</u>	<u>88</u>
<i>Långfristiga skulder</i>			
Övriga skulder till kreditinstitut	28	-	8 127
Övriga långfristiga skulder		11 357	75 218
		<u>11 357</u>	<u>83 345</u>
<i>Kortfristiga skulder</i>			
Skulder till kreditinstitut	28	4 969	7 811
Förskott från kunder		7 424	6 924
Leverantörsskulder		1 326	9 087
Skulder till moderföretag		-	-
Skulder till koncernföretag	28	142 063	95 446
Aktuell skatteskuld		370	-
Övriga kortfristiga skulder		5 617	7 242
Upplupna kostnader och förutbetalda intäkter	29	3 136	5 962
		<u>164 905</u>	<u>132 472</u>
SUMMA EGET KAPITAL OCH SKULDER		<u>293 081</u>	<u>330 125</u>

Moderföretagets rapport över förändringar i eget kapital

Bundet eget kapital

Fritt eget kapital _____

	<i>Aktie- kapital</i>	<i>Balanserad vinst eller förlust</i>	<i>Årets resultat</i>	<i>Summa eget kapital</i>
Ingående balans per 2021-01-01	4 000	129 489	-22 364	111 125
Disposition av föregående års resultat		-22 364	22 364	-
Årets resultat			3 095	3 095
Summa totalresultat			3 095	114 220
Summa transaktioner med aktieägare	-	-	-	-
Utgående balans per 2021-12-31	4 000	107 125	3 095	114 220
Ingående balans per 2022-01-01	4 000	107 125	3 095	114 220
Disposition av föregående års resultat		3 095	-3 095	-
Årets resultat			2 519	2 519
Övrigt totalresultat			-	-
Summa totalresultat			2 519	116 739
Summa transaktioner med aktieägare	-	-	-	-
Utgående balans per 2022-12-31	4 000	110 220	2 519	116 739

Kassaflödesanalys - moderföretag

<i>Belopp i KSEK</i>	<i>Not</i>	<i>2022-12-31</i>	<i>2021-12-31</i>
Den löpande verksamheten			
Rörelseresultat		-4 796	778
Justeringar för poster som inte ingår i kassaflödet:			
Avskrivningar och nedskrivningar		86	83
Ackordsvinster		-	-3
Erhållen utdelning		-	-
Erlagd ränta		-1 543	-487
Betald skatt		-92	-139
Kassaflöde från den löpande verksamheten före förändringar av rörelsekapital		-6 345	232
<i>Kassaflöde från förändringar i rörelsekapital</i>			
Ökning(-)/Minskning (+) av varulager		-141	174
Ökning(-)/Minskning (+) av kundfordringar		-312	-174
Ökning(-)/Minskning (+) av övriga rörelsefordringar		35 566	-7 448
Ökning(+)/Minskning (-) av leverantörsskulder		-7 761	7 588
Ökning(+)/Minskning (-) av övriga rörelseskulder		49 486	1 212
Kassaflöde från den löpande verksamheten		70 493	1 584
Investeringsverksamheten			
Investeringar i dotterföretag	19	-	-
Förvärv av immateriella anläggningstillgångar	16	-	-
Förvärv av materiella anläggningstillgångar		-	-44
Kassaflöde från investeringsverksamheten		-	-44
Finansieringsverksamheten			
Upptagna lån	28	-	15 000
Amortering av låneskulder	28	-71 988	-15 062
Kassaflöde från finansieringsverksamheten		-71 988	-62
Årets kassaflöde		-1 495	1 478
Likvida medel vid årets början		3 774	2 296
Likvida medel vid årets slut	24	2 279	3 774

Noter

Not 1 Allmän information

Melanders Group AB med organisationsnummer 559095-4276 är ett aktiebolag registrerat i Sverige med säte i Stockholm. Företaget och dess dotterföretag ("koncernens") verksamhet är att bedriva detaljhandel med fisk, kött och vilt samt restaurang-, bar- och cateringverksamhet. Koncernens sammansättning framgår i not 19.

Moderbolagets verksamhet består i att tillhandahålla management- och redovisningstjänster till de egna koncernbolagen.

Alla belopp är i KSEK om inget annat anges.

Not 2 Väsentliga redovisningsprinciper

Allmänna redovisningsprinciper

Melanders Group ABs årsredovisning och koncernredovisning har upprättats i enlighet med de av EU godkända International Financial Reporting Standards (IFRS) samt tolkningar från IFRS Interpretations Committee (IFRIC). Vidare tillämpar koncernen Årsredovisningslagen och Rådet för finansiell rapporterings rekommendation RFR 1, Kompletterande redovisningsregler för koncerner. Koncernen bildades 2017-06-30 då moderföretaget förvärvade bolagen Stockholms Restauranger och Wärdshus AB respektive Melanders Fisk Aktiebolag.

Moderbolaget har upprättat sin årsredovisning enligt årsredovisningslagen (1995:1554) och Rådet för finansiell rapporterings rekommendation RFR 2 Redovisning för juridiska personer. Även av Rådet för finansiell rapporterings utgivna uttalanden gällande för noterade företag tillämpas. RFR 2 innebär att moderbolaget i årsredovisningen för den juridiska personen ska tillämpa samtliga av EU antagna IFRS och uttalanden så långt detta är möjligt inom ramen för årsredovisningslagen, tryggandelagen och med hänsyn till sambandet mellan redovisning och beskattning. Rekommendationen anger vilka undantag från och tillägg till IFRS som skall göras.

De finansiella rapporterna har upprättats under förutsättning att koncernen bedriver sin verksamhet enligt fortlevnadsprincipen. I koncernredovisningen har värdering av poster skett till anskaffningsvärde, utom då det gäller vissa finansiella instrument värderade till verkligt värde. Nedan beskrivs de väsentliga redovisningsprinciper som tillämpats.

Grund för konsolidering

Koncernredovisningen omfattar moderföretaget Melanders Group AB och de företag över vilka moderföretaget har bestämmande inflytande. Ett bestämmande inflytande är när koncernen exponeras för, eller har rätt till rörlig avkastning från, sitt engagemang i ett företag och kan använda sitt inflytande över företaget till att påverka sin avkastning. Bestämmande inflytande föreligger i normalfallet då moderföretaget direkt eller indirekt innehar aktier som representerar mer än 50% av rösterna.

Dotterföretag inkluderas i koncernredovisningen från och med tidpunkten för förvärvet till och med den tidpunkt då moderföretaget inte längre har ett bestämmande inflytande över dotterföretaget. Redovisningsprinciperna för dotterföretag har vid behov justerats för att överensstämma med koncernens redovisningsprinciper. Alla koncerninterna transaktioner, mellanhavanden samt orealiserade vinster och förluster hänförliga till koncerninterna transaktioner har eliminerats vid upprättandet av koncernredovisningen.

Transaktioner med innehav utan bestämmande inflytande

Förändringar i moderföretagets andel i ett dotterföretag som inte leder till en förlust av bestämmande inflytande redovisas som egetkapitaltransaktioner (det vill säga som transaktioner med koncernens ägare). Eventuell skillnad mellan det belopp med vilket innehav utan bestämmande inflytande justeras och det verkliga värdet på den erlagda eller erhållna ersättningen redovisas direkt i eget kapital och fördelas på moderföretagets ägare.

Intresseföretag

Intresseföretag är delägda företag över vilka koncernen har ett betydande, men inte ett bestämmande inflytande över den operativa och finansiella styrningen. I regel innebär detta ett aktieinnehav som omfattar mellan 20% och 50% av rösterna. Innehav i intresseföretag redovisas enligt kapitalandelsmetoden i koncernredovisningen. Kapitalandelsmetoden innebär att det i koncernen redovisade värdet på aktierna i intresseföretagen motsvaras av koncernens andel i intresseföretagens eget kapital samt eventuell goodwill och eventuella justeringar för verkligt värde redovisade på förvärvsdagen. Melanders Group ABs andel av intresseföretagets resultat med justeringar för upplösning av förvärvade över- och undervärden redovisas som en separat post i koncernens resultaträkning.

Rörelseförvärv

Rörelseförvärv redovisas enligt förvärvsmetoden.

Köpeskillingen för rörelseförvärvet värderas till verkligt värde vid förvärvstidpunkten, vilket beräknas som summan av de verkliga värdena per förvärvstidpunkten för erlagda tillgångar, uppkomna eller övertagna skulder samt emitterade egetkapitalandelar i utbyte mot kontroll över den förvärvade rörelsen. Förvärvsrelaterade utgifter redovisas i resultaträkningen när de uppkommer.

I köpeskillingen ingår även verkligt värde vid förvärvstidpunkten för de tillgångar eller skulder som är följden av en överenskommelse om villkorad köpeskillning. Förändringar i verkligt värde för en villkorad köpeskillning som uppkommer på grund av ytterligare information som erhållits efter förvärvstidpunkten om fakta och förhållanden som förelåg per förvärvstidpunkten, kvalificeras som justeringar under värderingsperioden och justeras retroaktivt, med motsvarande justering av goodwill. Villkorad köpeskillning som klassificeras som eget kapital omvärderas inte och efterföljande reglering redovisas inom eget kapital. Alla andra förändringar i det verkliga värdet för en villkorad tilläggsköpeskillning redovisas i resultatet.

De identifierbara förvärvade tillgångarna och övertagna skulderna redovisas till verkligt värde per förvärvstidpunkten med följande undantag:

- Uppskjuten skattefordran eller -skuld och skulder eller tillgångar hänförliga till det förvärvade företagets avtal om ersättning till anställda redovisas och värderas i enlighet med IAS 12 Inkomstskatter respektive IAS 19 Ersättningar till anställda.

- Skulder eller egetkapitalinstrument hänförliga till det förvärvade företagets aktierelaterade tilldelningar eller till utbytet av det förvärvade företagets aktierelaterade tilldelningar mot förvärvarens aktierelaterade värde vid förvärvstidpunkten i enlighet med IFRS 2 Aktierelaterade ersättningar.

- Tillgångar (eller avyttringsgrupp) klassificerade som att de innehas för försäljning enligt IFRS 5 Anläggningstillgångar som innehas för försäljning och avvecklade verksamheter värderas i enlighet med den standarden.

Vid rörelseförvärv där summan av köpeskillingen, eventuellt innehav utan bestämmande inflytande och verkligt värde vid förvärvstidpunkten på tidigare aktieinnehav överstiger verkligt värde vid förvärvstidpunkten på identifierbara förvärvade nettotillgångar redovisas skillnaden som goodwill i rapporten över finansiell ställning. Om skillnaden är negativ redovisas denna som en vinst på ett förvärv till lågt pris direkt i resultatet efter omprövning av skillnaden.

För varje rörelseförvärv värderas tidigare innehav utan bestämmande inflytande i det förvärvade företaget antingen till verkligt värde eller till värdet av den proportionella andelen av innehavet utan bestämmande inflytande av det förvärvade bolagets identifierbara nettotillgångar.

Goodwill

Goodwill som uppkommer vid upprättande av koncernredovisning utgör skillnaden mellan anskaffningsvärdet och koncernens andel av det verkliga värdet på ett förvärvat dotterföretags identifierbara tillgångar och skulder på förvärvsdagen. Vid förvärvstidpunkten redovisas goodwill till anskaffningsvärde och efter det första redovisningstillfället värderas den till anskaffningsvärde efter avdrag för eventuella ackumulerade nedskrivningar. Vid prövning av nedskrivningsbehov fördelas goodwill på de kassagenererande enheter som förväntas bli gynnade av förvärvet.

En kassagenererande enhet som goodwill har allokerats till, testas årligen för nedskrivning, eller mer frekvent om det finns en indikation att den kassagenererande enheten behöver skrivas ner. Om återvinningsvärdet för en kassagenererande enhet är lägre än dess redovisade värde, allokeras nedskrivningen först till redovisat värde på goodwill som allokerats till den kassagenererande enheten och därefter övriga tillgångar, baserat på redovisat värde för respektive tillgång som härrör till den kassagenererande enheten. Eventuell nedskrivning av goodwill redovisas omedelbart som en kostnad och återförs inte.

Vid försäljning av en kassagenererande enhet, inkluderas eventuell goodwill som allokerats till den kassagenererande enheten, vid beräkningen av reavinst eller reaförlust vid försäljningen.

Intäkter

Intäkter redovisas till det verkliga värdet av den ersättning som erhållits eller kommer att erhållas, med avdrag för mervärdeskatt, rabatter, returer och liknande avdrag. Koncernen redovisar en intäkt när dess belopp kan mätas på ett tillförlitligt sätt, det är sannolikt att framtida ekonomiska fördelar kommer att tillfalla företaget och särskilda kriterier har uppfyllts för var och en av koncernens intäktsslag. Intäktsredovisning av koncernens huvudsakliga intäktsslag beskrivs nedan.

Intäkterna avser huvudsakligen intäkter från försäljning av varor och tjänster. Vid bedömningen av om en intäkt ska redovisas följer koncernen en 5-steps process:

1. Identifiera avtalet med kund
2. Identifiera prestationsåtaganden
3. Fastställande av transaktionspriset
4. Fördela transaktionspriset på prestationsåtagandena
5. Redovisa intäkten vid tidpunkten för uppfyllelsen av prestationsåtagandet

Försäljning av varor

Intäkter från försäljning av varor redovisas i resultaträkningen när väsentliga risker och förmåner som är förknippade med varornas ägande har överförts till köparen vid en specifik tidpunkt som infaller i samband med leverans till kund.

Intäkter från restaurangverksamhet

Intäkter från restaurangverksamhet redovisas i resultaträkningen när väsentliga risker och förmåner har överförts till köparen vid en specifik tidpunkt som infaller i samband med restaurangbesöket.

Försäljning av tjänster och konsultationer

Intäkter från försäljning av tjänster och konsultationer redovisas i resultaträkningen när väsentliga risker och förmåner som är förknippade med tjänsten har överförts till köparen, vilket normalt infaller i samband med utförandet av tjänsten.

Övriga rörelseintäkter

Övriga rörelseintäkter avser intäkter från aktiviteter utanför koncernens huvudsakliga verksamhet.

Ackordsvinster

I samband med att företagsrekonstruktionerna avslutades under andra halvåret 2020 så bokades ackordsvinster enligt de avtal om underhandsackord som koncernen har tecknat med respektive borgenär. Ackord på rörelserelaterade skulder redovisas som *Övriga rörelseintäkter* och ackord på finansiella skulder redovisas som *Ränteintäkter och liknande resultatposter*.

Statliga stöd

Statliga stöd redovisas till verkligt värde då det föreligger rimlig säkerhet att bidragen kommer att erhållas och koncernen kommer att uppfylla de villkor som är förknippade med bidragen. Av de statliga stödpaket som tagits fram med anledning av Covid-19 så är det per balansdagen främst faktiskt erhållna omställnings-, hyres- och permitteringsstöd som är intäktsförda.

Leasingavtal

Koncernens leasingaktiviteter och redovisningen av dessa

Koncernen leasar diverse restauranglokaler, butikslokaler, kontor, lagerlokaler, maskiner och fordon. Leasingavtalen skrivs normalt för fasta perioder mellan 12 månader till 10 år men möjligheter till förlängning kan finnas, vilket beskrivs nedan.

Avtal kan innehålla både leasing- och icke-leasingkomponenter. Koncernen fördelar ersättningen i avtalet till leasing- och icke-leasingkomponenter baserat på deras relativa fristående priser. För leasingavgifter av fastigheter för vilka koncernen är hyresgäst har man dock valt att inte separera leasing- och icke-leasingkomponenter och istället redovisar dessa som en enda leasingkomponent.

Leasade materiella anläggningstillgångar klassificerades som operationella leasingavtal till och med slutet av räkenskapsåret 2018/2019. Från och med 1 juli 2019 redovisas leasingavtalen som nyttjanderätter och en motsvarande skuld, den dagen som den leasade tillgången finns tillgänglig för användning av koncernen.

Tillgångar och skulder som uppkommer från leasingavtal redovisas initialt till nuvärde.

Leasingskulden inkluderar nuvärdet av följande leasingbetalningar:

- Fasta avgifter (inklusive till sin substans fasta avgifter), efter avdrag för eventuella förmåner i samband med tecknandet av leasingavtalet som ska erhållas och variabla leasingavgifter som beror på ett index eller ett pris, initialt värderade med hjälp av index eller pris vid inledningsdatumet
- Belopp som förväntas betalas ut av leasetagaren enligt restvärdesgarantier
- Lösenpriset för en option att köpa om koncernen är rimligt säker på att utnyttja en sådan möjlighet
- Straffavgifter som utgår vid uppsägning av leasingavtalet, om leasingperioden återspeglar att koncernen kommer att utnyttja en möjlighet att säga upp leasingavtalet.

Leasingbetalningar som kommer att göras för rimligtvis säkra förlängningsoptioner ingår också i värderingen av skulden.

Leasingbetalningarna diskonteras med leasingavtalets implicita ränta. Om denna räntesats inte kan fastställas enkelt, vilket normalt är fallet för koncernens leasingavtal, ska leasetagarens marginella låneränta användas, vilken är räntan som den enskilda leasetagaren skulle få betala för att låna de nödvändiga medlen för att köpa en tillgång av liknande värde som nyttjanderätten i en liknande ekonomisk miljö med liknande villkor och säkerheter.

Den marginella låneräntan motsvarar genomsnittsräntan för koncernens upplåning per 30 juni 2019.

Koncernen är exponerad för eventuella framtida ökning av rörliga leasingbetalningar baserade på ett index eller en ränta, som inte ingår i leasingskulden förrän de träder i kraft. När justeringar av leasingbetalningar baserade på ett index eller en ränta träder i kraft omvärderas leasingskulden och justeras mot nyttjanderätten.

Leasingbetalningar fördelas mellan amortering av skulden och ränta. Räntan redovisas i resultaträkningen över leasingperioden på ett sätt som medför en fast räntesats för den under respektive period redovisade leasingskulden.

Tillgångarna med nyttjanderätt värderas till anskaffningsvärde och inkluderar följande:

- Det belopp leasingskulden ursprungligen värderats till
- Leasingavgifter som betalats vid eller före inledningsdatumet, efter avdrag för eventuella förmåner som mottagits i samband med teckningen av leasingavtalet
- Initiala direkta utgifter
- Utgifter för att återställa tillgången till det skick som föreskrivs i leasingavtalets villkor.

Nyttjanderätter skrivs vanligen av linjärt över det kortare av nyttjandeperioden och leasingperioden. Om koncernen är rimligt säker på att utnyttja en köpoption skrivs nyttjanderätten av över den underliggande tillgångens nyttjandeperiod. Även om koncernen omvärderar byggnader och mark som redovisas som materiella anläggningstillgångar, har den valt att inte göra det för koncernens nyttjanderätter.

Betalningar för korta kontrakt avseende utrustning och fordon och samtliga leasingavtal av mindre värde kostnadsförs linjärt i resultaträkningen. Korta kontrakt är avtal med en leasingtid på 12 månader eller mindre. Avtal av mindre värde inkluderar bland annat IT-utrustning och annan teknisk utrustning som skrivare och kaffemaskiner.

Variabla leasingavgifter

Vissa leasingavtal gällande hyra av byggnader inkluderar omsättningsbaserade hyror i restaurang och butik. Omsättningsbaserade hyror redovisas i resultaträkningen i den period som villkoret som utlöser avgiften uppstår.

Optioner att förlänga och säga upp avtal

Optioner att förlänga och säga upp avtal finns inkluderade i ett antal av koncernens leasingavtal gällande byggnader och utrustning. Villkoren används för att maximera flexibiliteten i hanteringen av tillgångarna som används i koncernens verksamhet. Den övervägande delen av optionerna som ger möjlighet att förlänga och säga upp avtal kan endast utnyttjas av koncernen och inte av leasegivarna.

Garanterade restvärden

För att optimera leasingkostnaderna under avtalsperioden gällande hyra av maskiner garanterar koncernen ibland restvärden.

Ersättningar till anställda

Ersättningar till anställda i form av löner, bonus, betald semester, betald sjukfrånvaro m.m. samt pensioner redovisas i takt med intjänandet. Beträffande pensioner och andra ersättningar efter avslutad anställning klassificeras dessa som avgiftsbestämda eller förmånsbestämda pensionsplaner. Koncernen har endast avgiftsbestämda planer.

Avgiftsbestämda planer

För avgiftsbestämda planer betalar koncernen fastställda avgifter till en separat oberoende juridisk enhet och har ingen förpliktelse att betala ytterligare avgifter. Koncernens resultat belastas för kostnader i takt med att förmånerna intjänas vilket normalt sammanfaller med tidpunkten för när premier erläggs.

Skatter

Skattekostnaden utgörs av summan av aktuell skatt och uppskjuten skatt.

Aktuell skatt

Aktuell skatt beräknas på det skattepliktiga resultatet för perioden. Skattepliktigt resultat skiljer sig från det redovisade resultatet i resultaträkningen då det har justerats för ej skattepliktiga intäkter och ej avdragsgilla kostnader samt för intäkter och kostnader som är skattepliktiga eller avdragsgilla i andra perioder. Koncernens aktuella skatteskuld beräknas enligt de skattesatser som gäller per balansdagen.

Uppskjuten skatt

Uppskjuten skatt redovisas på temporära skillnader mellan det redovisade värdet på tillgångar och skulder i de finansiella rapporterna och det skattemässiga värdet som används vid beräkning av skattepliktigt resultat. Uppskjuten skatt redovisas enligt den skattemässiga balansräkningsmetoden. Uppskjutna skatteskulder redovisas för i princip alla skattepliktiga temporära skillnader, och uppskjutna skattefordringar redovisas i princip för alla avdragsgilla temporära skillnader i den omfattning det är sannolikt att beloppen kan nyttjas mot framtida skattepliktiga överskott. Uppskjutna skatteskulder och skattefordringar redovisas inte om den temporära skillnaden är hänförlig till goodwill eller om den uppstår till följd av en transaktion som utgör den första redovisningen av en tillgång eller skuld (som inte är ett rörelseförvärv) och som, vid tidpunkten för transaktionen, varken påverkar redovisat eller skattemässigt resultat.

Uppskjuten skatteskuld redovisas för skattepliktiga temporära skillnader hänförliga till investeringar i dotterföretag, utom i de fall koncernen kan styra tidpunkten för återföring av de temporära skillnaderna och det är sannolikt att en sådan återföring inte kommer att ske inom överskådlig framtid. De uppskjutna skattefordringar som är hänförliga till avdragsgilla temporära skillnader avseende sådana investeringar ska bara redovisas i den omfattning det är sannolikt att beloppen kan utnyttjas mot framtida skattepliktiga överskott och det är troligt att ett sådant utnyttjande kommer att ske inom överskådlig framtid.

Det redovisade värdet på uppskjutna skattefordringar prövas vid varje bokslutstillfälle och reduceras till den del det inte längre är sannolikt att tillräckliga skattepliktiga överskott kommer att finnas tillgängliga för att utnyttjas, helt eller delvis, mot den uppskjutna skattefordran.

Uppskjuten skatt beräknas enligt de skattesatser som förväntas gälla för den period då tillgången återvinns eller skulden regleras, baserat på de skattesatser (och skattelagar) som har beslutats eller aviserats per balansdagen.

Uppskjutna skattefordringar och skatteskulder kvittas då de hänför sig till inkomstskatt som debiteras av samma myndighet och då koncernen har för avsikt att reglera skatten med ett nettobelopp.

Aktuell och uppskjuten skatt för perioden

Aktuell och uppskjuten skatt redovisas som en kostnad eller intäkt i resultaträkningen, utom när skatten är hänförlig till transaktioner som redovisats i övrigt totalresultat eller direkt mot eget kapital. I sådana fall redovisas även skatten i övrigt totalresultat eller direkt mot eget kapital. Vid aktuell och uppskjuten skatt som uppkommer vid redovisning av rörelseförvärv, ska skatteeffekten redovisas i förvärvskalkylen.

Immateriella tillgångar

Anskaffning genom separata förvärv

Immateriella tillgångar med bestämbara nyttjandeperioder som förvärvats separat redovisas till anskaffningsvärde med avdrag för ackumulerade avskrivningar och eventuella ackumulerade nedskrivningar. Avskrivning sker linjärt över tillgångens uppskattade nyttjandeperiod.

Anskaffning som en del av ett rörelseförvärv

Immateriella tillgångar som förvärvats i ett företagsförvärv identifieras och redovisas separat från goodwill när de uppfyller definitionen av en immateriell tillgång och deras verkliga värden kan beräknas på ett tillförlitligt sätt. Anskaffningsvärdet för sådana immateriella tillgångar utgörs av deras verkliga värde vid förvärvstidpunkten.

Efter det första redovisningstillfället redovisas immateriella tillgångar förvärvade i ett rörelseförvärv till anskaffningsvärde med avdrag för ackumulerade avskrivningar och eventuella ackumulerade nedskrivningar på samma sätt som separat förvärvade immateriella tillgångar.

Avskrivningar

Bedömda nyttjandeperioder och avskrivningsmetoder omprövas minst i slutet av varje räkenskapsår, effekten av eventuella ändringar i bedömningar redovisas framåtriktat. I koncernen finns en rad starka och etablerade varumärken, som exempelvis Ulla Winbladh och Melanders, och så länge verksamheten och dotterbolaget ingår i koncernen så finns en obestämbar nyttjandeperiod i varumärket vilket medför att det inte föreligger skäl för avskrivningar. För immateriella tillgångar med obestämbar nyttjandeperiod sker nedskrivningsprövning årligen eller när indikation finns att dessa tillgångar minskat i värde.

	Koncern	Moderföretag
Följande avskrivningstider tillämpas:		
Övriga varumärken	5 år	5 år
Hyresrätter	10 år	e/t

Materiella anläggningstillgångar

Materiella anläggningstillgångar redovisas till anskaffningsvärde efter avdrag för ackumulerade avskrivningar och eventuella nedskrivningar.

Anskaffningsvärdet består av inköpspriset samt utgifter som är direkt hänförliga till tillgången för att bringa den på plats och i skick att användas. Tillkommande utgifter inkluderas endast i tillgången eller redovisas som en separat tillgång, när det är sannolikt att framtida ekonomiska förmåner som kan hänföras till posten kommer koncernen till godo och att anskaffningsvärdet för densamma kan beräknas på ett tillförlitligt sätt. Alla övriga kostnader för reparationer och underhåll samt tillkommande utgifter redovisas i resultaträkningen i den period då de uppkommer.

Avskrivningar

Avskrivningar på materiella anläggningstillgångar kostnadsförs så att tillgångens anskaffningsvärde, eventuellt minskat med beräknat restvärde vid nyttjandeperiodens slut, skrivs av linjärt över dess bedömda nyttjandeperiod. Avskrivning påbörjas när den materiella anläggningstillgången kan tas i bruk. Nyttjandeperioden är som följer:

	<i>Koncern</i>	<i>Moder- företag</i>
Materiella anläggningstillgångar:		
-Byggnader	10-35 år	e/t
-Nedlagda utgifter på annans fastighet	5-20 år	e/t
-Byggnadsinventarier	20 år	e/t
-Inventarier	3-10 år	5 år

Bedömda nyttjandeperioder, restvärden och avskrivningsmetoder omprövas minst i slutet av varje räkenskapsperiod, effekten av eventuella ändringar i bedömningar redovisas framåtriktat.

Det redovisade värdet för en materiell anläggningstillgång tas bort från balansräkningen vid utrangering eller avyttring, eller när inga framtida ekonomiska fördelar väntas från användning eller utrangering/avyttring av tillgången. Den vinst eller förlust som uppstår vid utrangering eller avyttring av tillgången, utgörs av skillnaden mellan eventuell nettointäkt vid avyttringen och dess redovisade värde, och redovisas i resultatet i den period när tillgången tas bort från balansräkningen.

Nedskrivningar av materiella och immateriella anläggningstillgångar

Vid varje balansdag analyserar koncernen de redovisade värdena för materiella anläggningstillgångar och immateriella tillgångar för att fastställa om det finns någon indikation på att dessa tillgångar har minskat i värde. Om så är fallet, beräknas tillgångens återvinningsvärde för att kunna fastställa värdet av eventuell nedskrivning. Där det inte är möjligt att beräkna återvinningsvärdet för en enskild tillgång, beräknar koncernen återvinningsvärdet för den kassagenererande enhet till vilken tillgången hör.

Immateriella tillgångar med obestämbara nyttjandeperioder och immateriella tillgångar som ännu inte är färdiga för användning ska prövas årligen avseende eventuellt nedskrivningsbehov, eller när det finns en indikation på värdeminskning.

Återvinningsvärdet är det högre värdet av det verkliga värdet minus försäljningskostnader och dess nyttjandevärde. Vid beräkning av nyttjandevärde diskonteras uppskattat framtida kassaflöde till nuvärde med en diskonteringsränta före skatt som återspeglar aktuell marknadsbedömning av pengars tidsvärde och de risker som förknippas med tillgången.

Om återvinningsvärdet för en tillgång (eller kassagenererande enhet) fastställs till ett lägre värde än det redovisade värdet, skrivs det redovisade värdet på tillgången (eller den kassagenererande enheten) ned till återvinningsvärdet. En nedskrivning ska omedelbart kostnadsföras i resultaträkningen.

Då en nedskrivning sedan återförs, ökar tillgångens (den kassagenererande enhetens) redovisade värde till det omvärderade återvinningsvärdet, men det förhöjda redovisade värdet får inte överskrida det redovisade värde som skulle fastställts om ingen nedskrivning gjorts av tillgången (den kassagenererande enheten) under tidigare år. En återföring av en nedskrivning redovisas direkt i resultaträkningen.

Finansiella instrument

Finansiella tillgångar och finansiella skulder redovisas när koncernen blir avtalspart i fråga om det finansiella instrumentets avtalade villkor. Finansiella tillgångar tas bort från balansräkningen när de avtalsenliga rättigheterna avseende den finansiella tillgången upphör, eller när den finansiella tillgången och samtliga betydande risker och fördelar överförs. En finansiell skuld tas bort från balansräkningen när den utsläcks, d.v.s. när den fullgörs, annulleras eller upphör.

Finansiella tillgångar klassificeras i följande kategorier:

- Upplupet anskaffningsvärde
- Verkligt värde via resultatet (FVTPL)
- Verkligt värde via övrigt totalresultat (FVOCI)

Under de perioder som ingår i den finansiella rapporten har koncernen inga finansiella tillgångar kategoriserade som värderade till verkligt värde via resultatet (FVTPL) eller verkligt värde via övrigt totalresultat (FVOCI).

Klassificeringen bestäms både av:

- företagets affärsmodell för förvaltningen av den finansiella tillgången och
- egenskaperna hos de avtalsenliga kassaflödena från den finansiella tillgången

Alla intäkter och kostnader avseende finansiella tillgångar som redovisas i resultatet klassificeras som *Finansiella kostnader*, *Finansiella intäkter* eller *Övriga finansiella poster*, förutom när det gäller nedskrivning av kundfordringar som klassificeras som *Övriga kostnader*.

Finansiella tillgångar värderas till upplupet anskaffningsvärde om tillgångarna uppfyller följande villkor:

- de innehas inom ramen för en affärsmodell vars mål är att inneha de finansiella tillgångarna och inkassera avtalsenliga kassaflöden, och
- avtalsvillkoren för de finansiella tillgångarna ger upphov till kassaflöden som endast är betalningar av kapitalbelopp och ränta på det utestående kapitalbeloppet.

Efter första redovisningstillfället värderas dessa till upplupet anskaffningsvärde med användning av effektivräntemetoden. Diskontering utelämnas om effekten av diskontering är oväsentlig.

Koncernens likvida medel, kundfordringar och de flesta övriga fordringar hör till denna kategori av finansiella instrument.

Koncernen använder sig av en förenklad metod vid redovisning av kundfordringar och övriga fordringar samt avtalstillgångar och redovisar förväntade kreditförluster för återstående löptid. Det är här de förväntade bristerna i avtalsenliga kassaflöden finns med tanke på risken för utebliven betalning vid något tillfälle under det finansiella instrumentets livstid. Vid beräkningen använder koncernen sin historiska erfarenhet, externa indikatorer och framåtblickande information för att beräkna de förväntade kreditförlusterna.

Koncernens finansiella skulder innefattar lån, leasing, leverantörsskulder och övriga skulder. Finansiella skulder värderas initialt till verkligt värde justerat för transaktionskostnader, såvida koncernen inte klassificerat den finansiella skulden till verkligt värde via resultaträkningen. Finansiella skulder värderas efter första redovisningstillfället till upplupet anskaffningsvärde med hjälp av effektivräntemetoden.

Alla ränterelaterade avgifter och, om det är tillämpligt, ändringar i ett instruments verkliga värde som redovisas i resultatet ingår i posterna *Finansiella kostnader* eller *Finansiella intäkter*.

Upplupet anskaffningsvärde

Med upplupet anskaffningsvärde avses det belopp till vilket tillgången eller skulden initialt redovisades med avdrag för amorteringar, tillägg eller avdrag för ackumulerad periodisering enligt effektivräntemetoden av den initiala skillnaden mellan erhållet/betalat belopp och belopp att betala/erhålla på förfallodagen samt med avdrag för nedskrivningar.

Effektivräntan är den ränta som vid en diskontering av samtliga framtida förväntade kassaflöden över den förväntade löptiden resulterar i det initialt redovisade värdet för den finansiella tillgången eller den finansiella skulden.

Kvittning av finansiella tillgångar och skulder

Finansiella tillgångar och skulder kvittas och redovisas med ett nettobelopp i balansräkningen när det finns en legal rätt att kvitta och när avsikt finns att reglera posterna med ett nettobelopp eller att samtidigt realisera tillgången och reglera skulden.

Likvida medel

Likvida medel inkluderar kassamedel och banktillgodohavanden samt andra kortfristiga likvida placeringar som lätt kan omvandlas till kontanter samt är föremål för en obetydlig risk för värdeförändringar. För att klassificeras som likvida medel får löptiden inte överskrida tre månader från tidpunkten för förvärvet. Kassamedel och banktillgodohavanden kategoriseras som Lånefordringar och kundfordringar vilket innebär värdering till upplupet anskaffningsvärde. På grund av att bankmedel är betalningsbara på anfordran motsvaras upplupet anskaffningsvärde av nominellt belopp. Kortfristiga placeringar kategoriseras som Innehav för handel och värderas till verkligt värde med värdeförändringar redovisade i resultaträkningen.

Kundfordringar

Kundfordringar kategoriseras som Lånefordringar och kundfordringar vilket innebär värdering till upplupet anskaffningsvärde. Kundfordringarnas förväntade löptid är dock kort, varför redovisning sker till nominellt belopp utan diskontering. Avdrag görs för fordringar som bedömts som osäkra. Nedskrivningar av kundfordringar redovisas i rörelsens kostnader.

Leverantörsskulder

Leverantörsskulder värderas till upplupet anskaffningsvärde. Leverantörsskulderarnas förväntade löptid är dock kort, varför skulden redovisas till nominellt belopp utan diskontering.

Skulder till kreditinstitut och andra låneskulder

Räntebärande banklån, checkräkningskrediter och andra lån värderas till upplupet anskaffningsvärde enligt effektivräntemetoden. Eventuella skillnader mellan erhållet lånebelopp (netto efter transaktionskostnader) och återbetalning eller amortering av lån redovisas över lånens löptid.

Varulager

Varulager värderas till det lägsta av anskaffningsvärde och nettoförsäljningsvärde. Anskaffningsvärdet beräknas genom tillämpning av först in, först ut-metoden (FIFU). Nettoförsäljningsvärde är det uppskattade försäljningspriset efter avdrag för uppskattade kostnader för färdigställande och uppskattade kostnader som är nödvändiga för att åstadkomma en försäljning.

Avsättningar och eventalförpliktelser

Avsättningar för rättsliga anspråk, garantier och återställandeåtgärder redovisas när koncernen har en legal eller informell förpliktelse till följd av tidigare händelser, det är sannolikt att ett utflöde av resurser kommer att krävas för att reglera åtagandet och beloppet har beräknats på ett tillförlitligt sätt. Inga avsättningar görs för framtida rörelseförluster.

Avsättningar värderas till det uppskattade belopp som krävs för att reglera den befintliga förpliktelsen, baserat på de mest tillförlitliga uppgifter som finns tillgängliga per balansdagen, inklusive de risker och osäkerheter som sammanhänger med den befintliga förpliktelsen. I de fall det finns ett antal likartade förpliktelser, fastställs sannolikheten för ett utflöde genom en sammantagen bedömning av förpliktelserna. Avsättningar diskonteras till sina nuvärden där pengars tidsvärde är väsentligt.

Ingen skuld redovisas i det fall utflödet av ekonomiska resurser till följd av befintliga förpliktelser är osannolik. Sådana situationer redovisas som eventualförpliktelser såvida inte sannolikheten av ett utflöde av resurser är ytterst liten.

Kassaflödesanalys

Kassaflödesanalysen upprättas enligt indirekt metod. Det redovisade kassaflödet omfattar endast transaktioner som medför in- eller utbetalningar. Detta innebär att avvikelse kan förekomma jämfört med förändring i enskilda poster i balansräkningen.

Redovisningsprinciper i moderföretaget

Redovisningsprinciperna i moderföretaget överensstämmer med de ovan angivna redovisningsprinciperna i koncernredovisningen utom i nedanstående fall.

Klassificering och uppställningsformer

Moderföretagets resultat- och balansräkning är uppställda enligt Årsredovisningslagens scheman. Skillnaden mot IAS 1 Utformning av finansiella rapporter som tillämpas vid utformningen av koncernens finansiella rapporter är främst redovisning av aktiverat arbete för egen räkning, finansiella intäkter och kostnader, anläggningstillgångar, eget kapital samt förekomsten av avsättningar som egen rubrik.

Dotterföretag

Andelar i dotterföretag redovisas till anskaffningsvärde. Utdelning från dotterföretag redovisas som intäkt när rätten att få utdelning bedöms som säker och kan beräknas på ett tillförlitligt sätt.

Finansiella instrument

Moderföretaget tillämpar undantaget i RFR 2, varför reglerna om finansiella instrument i IFRS 9 inte tillämpas i moderföretaget som juridisk person. I moderföretaget värderas finansiella anläggningstillgångar till anskaffningsvärde med avdrag för eventuell nedskrivning och finansiella omsättningstillgångar enligt lägsta värdets princip.

Koncernbidrag och aktieägartillskott

Koncernbidrag redovisas som bokslutsdisposition. Lämnade aktieägartillskott redovisas som en ökning av posten andelar i koncernföretag hos givaren. Hos mottagaren redovisas aktieägartillskott direkt mot fritt eget kapital.

Leasing

I moderföretaget kostnadsförs företagets samtliga leasingavtal linjärt över leasingperioden, såvida inte ett annat systematiskt sätt bättre återspeglar användarens ekonomiska nytta över tiden.

Not 3 Uppskattningar och bedömningar

Viktiga källor till osäkerhet i uppskattningar

Nedan redogörs för de viktigaste antagandena om framtiden, och andra viktiga källor till osäkerhet i uppskattningar per balansdagen, som innebär en betydande risk för väsentliga justeringar i redovisade värden för tillgångar och skulder under nästkommande räkenskapsår.

Uppskattningarna och antaganden ses över regelbundet. Eventuella ändringar redovisas i den period ändringen görs, om den endast påverkar den perioden, eller den perioden ändringen görs och framtida perioder om ändringen påverkar både aktuell och framtida perioder.

Nedskrivning av goodwill och varumärken

Nedskrivning av goodwill och varumärken prövas årligen och dessutom närhelst händelser eller ändrade omständigheter indikerar att värdet på goodwill och eller varumärken som har uppkommit vid ett förvärv kan ha minskat. För att bestämma om värdet på goodwill och eller varumärken minskat måste den kassagenererande enhet till vilken goodwill respektive varumärken hänförs värderas, vilket sker genom en diskontering av enhetens kassaflöden. Vid tillämpningen av denna metod förlitar sig bolaget på ett antal faktorer, inklusive uppnådda resultat, affärsplaner, ekonomiska prognoser och marknadsdata. Ändringar av förutsättningarna för dessa antaganden och uppskattningar skulle kunna ha en väsentlig effekt på värdet på goodwill och eller varumärken. Koncernens nedskrivningsprövning framgår i not 15 och not 16.

Värdering av aktier i dotterföretag

Moderbolaget gör varje år per bokslutsdatum en bedömning av huruvida bokfört värde på aktier i dotterföretag över- eller understiger återvinningsvärdet. Om det visar sig att återvinningsvärdet understiger det bokförda så skrivs detta bokförda värde ned till återvinningsvärdet.

Not 4 Finansiell riskhantering och finansiella instrument

Koncernen är genom sin verksamhet exponerad för olika typer av finansiella risker såsom marknads-, likviditets- och kreditrisker. Koncernen bedriver ingen utlandsverksamhet, alla transaktioner sker i svenska kronor som är koncernens och moderbolagets redovisnings- och funktionella valuta och därmed uppstår ingen valutarisk.

Marknadsrisker

Ränterisker

Med ränterisk avses risken att verkligt värde eller framtida kassaflöden fluktuerar till följd av ändrade marknadsräntor. Koncernen är huvudsakligen exponerad för ränterisk genom dess lånefinansiering. Lånen löper med rörlig ränta, vilket innebär att koncernens framtida finansiella kostnader påverkas vid ändrade marknadsräntor. En förändring i snitträntan på koncernens räntebärande skulder med +/- 0,5 procentenheter skulle påverka resultatet med +/- 1,2 miljoner kronor.

Likviditets- och finansieringsrisk

Med likviditetsrisk avses risken att koncernen får problem med att möta dess åtagande relaterade till koncernens finansiella skulder. Med finansieringsrisk avses risken att koncernen inte kan uppbringa tillräcklig finansiering till en rimlig kostnad. För att reducera likviditetsrisken och finansieringsrisken har koncernen checkräkningskredit uppgående till 20 miljoner kronor.

Löptidsfördelning av kontraktensliga betalningsåtaganden relaterade till koncernens finansiella skulder presenteras i tabellerna nedan. Beloppen i dessa tabeller är inte diskonterade värden och de innehåller i förekommande fall även räntebetalningar vilket innebär att dessa belopp inte är möjliga att stämma av mot de belopp som redovisas i balansräkningarna. Räntebetalningar är fastställda utifrån de förutsättningar som gäller på balansdagen.

Koncernen	<i>Inom 3 månader</i>	<i>3-12 månader</i>	<i>1-5 år</i>	<i>Över 5 år</i>	<i>Totalt</i>
2022-12-31					
Skulder till kreditinstitut	831	2 493	36 181	-	39 505
Leasingskulder	6 973	20 919	95 449	10 061	133 402
Övriga finansiella skulder	938	4 032	12 258	-	17 227
Leverantörsskulder	32 356	-	-	-	32 356
Övriga skulder	32 499	58 139	-	-	90 638
Totalt	73 597	85 583	143 888	10 061	313 128
2021-12-31					
Skulder till kreditinstitut	515	1 545	37 636	-	39 696
Leasingskulder	6 700	20 100	107 814	24 529	159 143
Övriga finansiella skulder	938	6 913	83 345	-	91 195
Leverantörsskulder	37 610	-	-	-	37 610
Övriga skulder	20 685	66 535	-	-	87 220
Totalt	66 448	95 093	228 795	24 529	414 864

Moderföretaget	<i>Inom 3 månader</i>	<i>3-12 månader</i>	<i>1-5 år</i>	<i>Över 5 år</i>	<i>Totalt</i>
2022-12-31					
Långfristiga skulder	-	-	11 357	-	11 357
Kortfristiga skulder	15 125	146 644	-	-	161 769
Totalt	15 125	146 644	11 357	-	173 126
2021-12-31					
Långfristiga skulder	-	-	83 345	-	83 345
Kortfristiga skulder	21 566	104 945	-	-	126 510
Totalt	21 566	104 945	83 345	-	209 855

Kredit- och motpartsrisk

Med kreditrisk avses risken för att motparten i en transaktion orsakar koncernen en förlust genom att inte fullfölja sina avtalsenliga förpliktelser. Koncernens exponering för kreditrisk är huvudsakligen hänförlig till kundfordringar. För att begränsa koncernens kreditrisk görs en kreditbedömning av nya kunder. Befintliga kunders finansiella situation följs också löpande upp för att på ett tidigt stadium identifiera varningssignaler.

Kreditrisk uppkommer också när bolagets överskottslikviditet placeras i olika typer av finansiella instrument. Överskottslikviditet får enligt finanspolicyn placeras på räntebärande bankkonton eller i räntebärande värdepapper. Enligt finanspolicyn ska kreditrisken vid placering av överskottslikviditet reduceras genom att enbart placeras hos motparter med mycket god rating. Vidare anger finanspolicyn att placeringar normalt ska spridas över flera motparter eller emittenter.

Kundfordringarna är spridda på ett stort antal kunder och ingen kund står för en väsentlig del av de totala kundfordringarna. Koncernen bedömer därmed att koncentrationsriskerna är begränsade. Då en förhållandevis oväsentlig del av intäkterna kommer via fakturering till kunder så bedöms risken för kundförluster som låg, se not 22.

Koncernens maximala exponering för kreditrisk bedöms motsvaras av redovisade värden på samtliga finansiella tillgångar och framgår av tabellen nedan.

	<i>2022-12-31</i>	<i>2021-12-31</i>
Andra långfristiga fordringar	1 375	1 375
Kundfordringar	23 693	14 767
Övriga fordringar	2 208	3 473
Likvida medel	44 188	92 373
Maximal exponering för kreditrisk	71 464	111 988

Kategorisering av finansiella instrument

I not 2 finns en beskrivning av respektive kategori av finansiella tillgångar och skulder samt tillhörande redovisnings- och värderingsprinciper. De redovisade värdena för finansiella tillgångar och skulder per kategori är enligt följande:

Koncernen	<i>Upplupet anskaffnings- värde</i>	<i>Verkligt värde via resultatet (FVPTL)</i>	<i>Totalt</i>
2022-12-31			
Finansiella tillgångar			
Andra långfristiga fordringar	1 375	-	1 375
Finansiella anläggningstillgångar	1 375	-	1 375
Kundfordringar	23 693	-	23 693
Övriga fordringar	2 208	-	2 208
Likvida medel	44 188	-	44 188
Totala finansiella tillgångar	71 464	-	71 464
Finansiella skulder			
Långfristig upplåning	48 565	-	48 565
Leasingskulder	121 853	-	121 853
Kortfristig upplåning	6 133	-	6 133
Leverantörsskulder	32 356	-	32 356
Övriga skulder	96 641	-	96 641
Totala finansiella skulder	305 548	-	305 548
2021-12-31			
Finansiella tillgångar			
Andra långfristiga fordringar	1 375	-	1 375
Finansiella anläggningstillgångar	1 375	-	1 375
Kundfordringar	14 767	-	14 767
Övriga fordringar	3 473	-	3 473
Likvida medel	92 373	-	92 373
Totala finansiella tillgångar	111 988	-	111 988
Finansiella skulder			
Långfristig upplåning	120 981	-	120 981
Leasingskulder	144 278	-	144 278
Kortfristig upplåning	8 975	-	8 975
Leverantörsskulder	37 610	-	37 610
Övriga skulder	87 220	-	87 220
Totala finansiella skulder	399 064	-	399 064

<i>Moderföretaget</i>	<i>Låne- och kundfordringar</i>	<i>Övriga skulder</i>	<i>Redovisat värde</i>
2022-12-31			
Finansiella tillgångar			
Kortfristiga fordringar	2 114	-	2 114
Kassa och bank	2 279	-	2 279
Finansiella skulder			
Långfristiga skulder	-	-4 424	-4 424
Kortfristiga skulder	-	-169 053	-169 053
Totalt	4 393	-173 477	-169 084
2021-12-31			
Finansiella tillgångar			
Kortfristiga fordringar	65 145	-	65 145
Kassa och bank	3 774	-	3 774
Finansiella skulder			
Långfristiga skulder	-	-83 345	-83 345
Kortfristiga skulder	-	-126 510	-126 510
Totalt	68 919	-209 855	-140 936

Nettovinster/-förluster från finansiella tillgångar och finansiella skulder fördelat per värderingskategori i enlighet med IFRS 9 framgår av tabellen nedan.

<i>Koncernen</i>	<i>Upplupet anskaffningsvärde</i>	<i>Verkligt värde via resultatet (FVPTL)</i>	<i>Totalt</i>
2022			
Finansnetto			
Räntekostnader	-7 428	-	-7 428
	-7 428	-	-7 428
2021			
Finansnetto			
Ackordsvinster			
Räntekostnader	-7 062	-	-7 062
	-7 062	-	-7 062

En beskrivning av koncernens risker avseende finansiella instrument återfinns i not 4.

Värdering av finansiella instrument till verkligt värde

Finansiella tillgångar och finansiella skulder som värderas till verkligt värde i balansräkningen, eller där upplysning lämnas om verkligt värde, klassificeras i någon av tre nivåer baserat på den information som används för att fastställa det verkliga värdet.

Nivå 1 - Finansiella instrument där verkligt värde fastställs utifrån observerbara (ojusterade) noterade priser på en aktiv marknad för identiska tillgångar och skulder. En marknad betraktas som aktiv om noterade priser från en börs, mäklare, industrigrupp, prissättningstjänst eller övervakningsmyndighet finns lätt och regelbundet tillgängliga och dessa priser representerar verkliga och regelbundna förekommande marknadstransaktioner på armslängds avstånd.

Nivå 2 - Finansiella instrument där verkligt värde fastställs utifrån värderingsmodeller som baseras på andra observerbara data för tillgången eller skulden än noterade priser inkluderade i nivå 1, antingen direkt (dvs. som prisnoteringar) eller indirekt (dvs. härledda från prisnoteringar).

Exempel på observerbar data inom nivå 2 är:

- Noterade priser för liknande tillgångar och skulder.
- Data som kan utgöra grund för bedömning av pris, t ex marknadsräntor och avkastningskurvor.

Nivå 3 - Finansiella instrument där verkligt värde fastställs utifrån värderingsmodeller där väsentlig indata baseras på icke observerbar data.

Samtliga tillgångar som återkommande värderas till verkligt värde ingår i Andra långfristiga värdepappersinnehav som består av noterade aktier och fonder vars verkliga värde bestäms enligt nivå 1. Andra långfristiga värdepappersinnehav värderas till verkligt värde via resultaträkningen. Skulder till verkligt värde är villkorade köpeskillingar vars verkliga värde bestäms enligt nivå 3. Det har inte skett några överföringar mellan nivå 1 och nivå 2 för återkommande värderingar till verkligt värde under året.

Följande sammanfattar de metoder och antaganden som använts för att fastställa verkligt värde på koncernens finansiella instrument.

Kundfordringar och leverantörsskulder

Kundfordringar och leverantörsskulder löper normalt med en kvarvarande livslängd på mindre än tre månader varför det redovisade värdet är en god approximation av det verkliga värdet.

Andra långfristiga värdepappersinnehav

Andra långfristiga värdepappersinnehav tillkommer i samband med förvärv i fonder eller aktieportföljer. Dessa värderas till verkligt värdet, enligt nivå 1, enligt uppgift från bank eller motsvarande.

Andra långfristiga fordringar

Andra långfristiga fordringar tillkommer i samband med depositioner på hyresavtal. Det redovisade värdet är en god approximation av det verkliga värdet.

Räntebärande skulder

Räntebärande skulder redovisas till upplupet anskaffningsvärde. Löptiderna är förhållandevis korta varför det redovisade värdet är en god approximation av det verkliga värdet.

Övriga finansiella skulder

Övriga finansiella skulder består av aktieägarlån från bolagen som äger koncernen. Motparterna till aktieägarlånen som Melanders Group AB innehar, utgörs av AB Giraffen org.nr 556084-1776, Plym i Stockholm AB org.nr 556566-4850, N. Molinder Restaurangdrift AB org.nr 556574-4611 samt Molinders Management AB org.nr 56536-0426. Aktieägarlånen löpte med ränta fram till företagsrekonstruktionen och redovisas till upplupet anskaffningsvärde. Från 2022-01-01 börjar aktieägarlånen löpa med en ränta om 5%.

Kapitalhantering

Koncernens mål för förvaltning av kapital är att säkerställa koncernens förmåga att fortsätta sin verksamhet för att generera skälig avkastning till aktieägarna och nytta till övriga intressenter.

Koncernen följer upp kapitalstrukturen på basis av skuldsättningsgraden. Skuldsättningsgraden beräknas som nettoskulden dividerat med totalt kapital. Nettoskulden beräknas som långfristig upplåning minus likvida medel. Totalt kapital består av totalt eget kapital och nettoskuld.

	2022-12-31	2021-12-31
Upplåning	138 362	242 390
Minus likvida medel	-44 188	-92 373
Nettoskuld	94 174	150 017
Totalt eget kapital	174 922	165 131
Totalt kapital	269 096	315 148
Skuldsättningsgrad	35%	48%

Not 5 Intäkternas fördelning

	2022-01-01- 2022-12-31	2021-01-01- 2021-12-31
Koncernen		
Försäljning av varor	130 595	131 274
Restaurangverksamhet	352 725	260 622
Tjänster, konsultationer	276	266
Övrigt	-	2 491
Totalt	483 596	394 653
Moderföretaget		
Tjänster	18 848	24 265
Varor	1 680	531
Övrigt	-	3 563
Totalt	20 528	28 359

En betydande majoritet av nettoomsättningen i koncernen kommer från direktförsäljning över disk i butikerna respektive restaurangerna och endast en förhållandevis oväsentlig del är baserad på skriftliga avtal.

Not 6 Övriga rörelseintäkter

	2022-01-01- 2022-12-31	2021-01-01- 2021-12-31
Koncernen		
Vinst vid avyttring av materiella och immateriella anläggningstillgångar	112	120
Ackordsvinster	9 110	550
Statliga stöd	719	8 327
Utbetalning gällande avtalsgruppsjukförsäkring	566	4 864
Övriga ersättningar	2 787	1 756
Totalt	13 294	15 617
Moderföretaget		
Ackordsvinster	-	3
Övriga ersättningar	777	191
Totalt	777	194

Not 7 Arvode och kostnadsersättning till revisorer

	2022-01-01- 2022-12-31	2021-01-01- 2021-12-31
Koncernen		
<i>Grant Thornton AB</i>		
Revisionsuppdrag	932	1 012
Revisionsverksamhet utöver revisionsuppdraget	256	431
Skatterådgivning	-	-
Andra uppdrag	-	130
Totalt	1 188	1 573
Moderföretaget		
<i>Grant Thornton AB</i>		
Revisionsuppdrag	371	225
Revisionsverksamhet utöver revisionsuppdraget	91	142
Skatterådgivning	-	-
Andra uppdrag	-	130
Totalt	462	497

Med revisionsuppdrag avses revisorns ersättning för den lagstadgade revisionen. Arbetet innefattar granskningen av årsredovisningen och koncernredovisningen och bokföringen, styrelsens och verkställande direktörens förvaltning samt arvode för revisionsrådgivning som lämnats i samband med revisionsuppdraget.

Revisionsverksamhet utöver revisionsuppdraget avser främst olika typer av kvalitetssäkringstjänster.

Övriga tjänster avser sådana tjänster som inte ingår i revisionsuppdrag, revisionsverksamhet eller skatterådgivning.

Not 8 Leasing

I resultaträkningen redovisas följande belopp relaterade till nyttjanderättstillgångar:

Koncernen	2022	2021
Avskrivningar på nyttjanderätter		
Fastigheter	602	-23 511
Övrigt	-267	-648
Totalt	335	-24 159
Räntekostnader (ingår i finansiella kostnader)	-3 227	-3 673

Det totala kassaflödet gällande nyttjanderättstillgångar under 2022 var 28 574 KSEK.

I balansräkningen redovisas följande belopp relaterade till nyttjanderättstillgångar:

Koncernen	2022-12-31	2021-12-31
Tillgångar med nyttjanderätt		
Fastigheter	184 943	190 367
Övrigt	4 313	2 684
Totalt	189 256	193 051
Leasingskulder		
Kortfristiga	25 122	22 869
Långfristiga	96 730	121 409
Totalt	121 852	144 278

Under 2022 minskade omfattning av nyttjanderätter med 3 795 KSEK

Leasingavtal - leasetagare (moderföretaget)

Moderföretaget är leasetagare genom leasingavtal avseende inventarier, bilar och lokaler. I moderföretaget kostnadsförs samtliga leasingavtal linjärt över leasingperioden i enlighet med RFR 2. Summan av årets kostnadsförda leasingavgifter avseende leasingavtal uppgår i moderföretaget till 2 087 KSEK (2 093 KSEK). Framtida minimileaseavgifter och variabla avgifter avseende icke uppsägningsbara leasingavtal förfaller enligt följande:

Förfallotidpunkt:	2022-12-31	2021-12-31
<i>Minimileaseavgifter</i>		
Inom ett år	745	1 389
Senare än ett år men inom fem år	-	1 862
Senare än fem år	-	-
Variabla avgifter	-	-

Not 9 Anställda, personalkostnader och arvoden till styrelse

Medelantalet anställda

	<i>Kvinnor</i>	<i>Män</i>	<i>Totalt</i>
Medelantalet anställda 2022			
Moderföretaget			
Sverige	5	3	8
Totalt moderföretaget	5	3	8
Dotterföretag			
Melanders Fisk Aktiebolag	77	92	169
Stockholms Restauranger och Wärdshus AB	55	104	159
Bakery på Hamngatan AB	30	12	42
DJV Bemanning AB	-	-	-
Totalt dotterföretag	162	208	370
Totalt i koncernen	167	211	378
Medelantalet anställda 2021			
Moderföretaget			
Sverige	8	1	9
Totalt moderföretaget	8	1	9

Dotterföretag

Melanders Fisk Aktiebolag	68	91	159
Stockholms Restauranger och Wärdshus AB	43	79	122
Bakery på Hamngatan AB	22	11	33
DJV Bemanning AB	-	-	-
Totalt dotterföretag	133	181	314
Totalt i koncernen	141	182	323

Styrelseledamöter och övriga ledande befattningshavare

	2022-12-31	2021-12-31
Moderföretaget		
Kvinnor:		
Styrelsen	-	-
Övriga ledande befattningshavare inkl. VD	2	3
Män:		
Styrelsen	5	5
Övriga ledande befattningshavare inkl. VD	2	1
Totalt i moderföretaget	9	9
Dotterföretag		
Kvinnor:		
Styrelsen	-	-
Övriga ledande befattningshavare inkl. VD	-	-
Män:		
Styrelsen	1	1
Övriga ledande befattningshavare inkl. VD	-	-
Totalt i koncernen	10	10

Löner och andra ersättningar samt sociala kostnader, inklusive pensionskostnader

Kostnader för ersättningar till anställda	2022	2021
Moderföretaget		
Löner och andra ersättningar	4 947	6 233
Sociala avgifter	1 716	2 165
Pensionskostnader	588	732
Totalt i moderföretaget	7 251	9 130
Dotterföretag		
Löner och andra ersättningar	122 355	103 923
Sociala avgifter	36 688	32 477
Pensionskostnader	5 048	4 389
<i>Totala löner och andra ersättningar i koncernen</i>	<i>127 302</i>	<i>110 156</i>
<i>Totala sociala avgifter i koncernen</i>	<i>38 404</i>	<i>34 642</i>
<i>Totala pensionskostnader i koncernen</i>	<i>5 636</i>	<i>5 121</i>
Totalt i koncernen	171 342	149 919

Löner och andra ersättningar fördelade mellan ledande befattningshavare och övriga anställda

	2022	2021
Koncernen		
Löner och andra ersättningar till ledande befattningshavare	2 270	3 430
varav tantiem och liknande ersättningar till ledande befattningshavare	-	-
Löner och andra ersättningar till övriga anställda	125 032	106 726
Totala löner och andra ersättningar i koncernen	127 302	110 156

Löner och andra ersättningar samt pensioner till ledande befattningshavare

Koncernen		
Löner och andra ersättningar till ledande befattningshavare	2 270	3 430
varav tantiem och liknande ersättningar till ledande befattningshavare	-	-
Pensionskostnader till ledande befattningshavare	315	524
Totala löner och andra ersättningar samt pensioner till ledande befattningshavare	2 585	3 954

Medelantal ledande befattningshavare som ingår i Löner och andra ersättningar ovan är 4 (4) personer. Inget arvode utgår för styrelsearbete.

Not 10 Resultat från andelar i koncernföretag

	2022-01-01- 2022-12-31	2021-01-01- 2021-12-31
Koncernen		
Realisationsresultat vid avyttring av andelar	-	20
	-	20
Moderföretaget		
Utdelning	-	-
Nedskrivning av fordringar	-	-
Nedskrivning av aktier i dotterbolag	-	-
	-	-

Not 11 Finansiella intäkter

	2022-01-01- 2022-12-31	2021-01-01- 2021-12-31
Koncernen		
Ränteintäkter	9	-
Ackordsvinster	-	-
Totalt	9	-
Moderföretaget		
Ränteintäkter	-	-
Totalt	-	-

Not 12 Finansiella kostnader

	2022-01-01- 2022-12-31	2021-01-01- 2021-12-31
Koncernen		
Räntekostnader skulder till kreditinstitut	-1 155	-1 541
Räntekostnader skulder till aktieägare	-2 098	-887
Räntekostnader leasingskuld	-3 227	-3 673
Övrigt	-948	-961
Totalt	-7 428	-7 062
Moderföretaget		
Räntekostnader	-1 543	-575
Totalt	-1 543	-575

Not 13 Bokslutsdispositioner, moderföretaget

	2022-01-01- 2022-12-31	2021-01-01- 2021-12-31
Förändring avskrivningar utöver plan	8	-84
Lämnat koncernbidrag	-15 029	-11 856
Erhållet koncernbidrag	24 600	15 677
Summa	9 579	3 737

Not 14 Skatt på årets resultat

Skatt på årets resultat

	2022	2021
Koncernen		
<i>Aktuell skatt</i>		
Aktuell skatt på årets resultat	-721	-1 226
<i>Uppskjuten skatt</i>		
Uppskjuten skatt hänförlig till temporära skillnader	118	-
Totalt	-603	-1 226

Avstämning årets skattekostnad

	2022	2021
Koncernen		
Resultat före skatt	10 410	5 932
Skatt beräknad enligt svensk skattesats 20,6% (20,6%)	-2 144	-1 222
Förändring av temporära skillnader	-	95
Skatteeffekt av ej avdragsgilla kostnader	-336	-208
Skatteeffekt av ej skattepliktiga intäkter	1 877	118
Underskottsavdrag som faller bort pga ackordsvinster	-	-9
Totalt	-603	-1 226
Årets redovisade skattekostnad	-603	-1 226

Koncernens uppskjutna skattefordringar och uppskjutna skatteskulder avser följande poster:

Koncernen	2022-12-31	2021-12-31
Uppskjuten skattefordran		
Nyttjanderättstillgångar	3 263	2 538
Uppskjuten skattefordran	3 263	2 538
Uppskjuten skatteskuld		
Materiella anläggningstillgångar	-7 287	-7 790
Immateriella tillgångar	-18 849	-18 849
Obeskattade reserver	-3 864	-2 755
Uppskjuten skatteskuld	-30 000	-29 394
Netto uppskjuten skatteskuld	-26 737	-26 856

Skattesatsen för beräkning av uppskjuten skatt uppgår till 20,6% (20,6%).

Skatt på årets resultat

Moderföretaget	2022	2021
Aktuell skatt	-721	-845
Uppskjuten skatt	2	-
Skatt på årets resultat	-719	-845

Avstämning årets skattekostnad

Moderföretaget	2022	2021
Redovisat resultat före skatt	3 240	3 940
Skatt beräknad enligt svensk skattesats 20,6% (20,6%)	-667	-812
Skatteeffekt av ej avdragsgilla kostnader	-54	-34
Skatteeffekt av ej skattepliktiga intäkter	-	1
Totalt	-721	-845
Årets redovisade skattekostnad	-721	-845

Aktuell skatt som redovisats direkt mot eget kapital uppgår till 0 KSEK (0 KSEK). Uppskjuten skatt som redovisats direkt mot eget kapital uppgår till 0 KSEK (0 KSEK).

Moderföretaget	2022-12-31	2021-12-31
Uppskjuten skattefordran		
Uppskjuten skattefordran	-	-

Skattesatsen för beräkning av uppskjuten skatt uppgår till 20,6% (20,6%).

Not 15 Goodwill

	2022-12-31	2021-12-31
Koncernen		
<i>Akkumulerade anskaffningsvärden:</i>		
-Vid årets början	260 500	260 500
Vid årets slut	260 500	260 500
<i>Akkumulerade nedskrivningar:</i>		
-Vid årets början	-99 992	-99 992
-Årets nedskrivningar	-	-
Vid årets slut	-99 992	-99 992
Redovisat värde vid årets slut	160 508	160 508

Nedskrivningsprövning av goodwill

Goodwill har fördelats på följande kassagenererande enhet: Melanders Group AB, som via dotterbolag bedriver restaurangverksamhet samt grossist- och detaljhandel med bland annat fisk och kött. Koncernen har valt att se samtliga verksamheter som en kassagenererande enhet då flera verksamheter drivs under samma varumärke. Vidare är man organiserad med gemensam ledning för samtliga verksamheter, gemensamma inköp samt två centrala produktionsenheter som förser alla verksamheter med förädlade varor. Företagsledningen följer internt upp goodwill på Melanders Group AB-nivå och det är därmed på denna nivå som prövning av nedskrivningsbehov sker.

Goodwill	2022-12-31	2021-12-31
Melanders Group AB	160 508	160 508
Redovisat värde	160 508	160 508

Prövning av nedskrivningsbehov för goodwill görs årligen samt då indikationer finns på att nedskrivningsbehov föreligger. Återvinningsbart belopp för en kassagenererande enhet fastställs baserat på beräkningar av nyttjandevärde. Beräkningarna utgår från uppskattade framtida kassaflöden baserade på av ledningen godkända finansiella prognoser som täcker en femårsperiod. I bedömningen av framtida kassaflöden sker antaganden om i första hand försäljningstillväxt, rörelsemarginal och diskonteringsränta. Den bedömda tillväxttakten baseras på prognoser inom branschen och den prognosticerade rörelsemarginalen har baserats på tidigare resultat och ledningens förväntningar på marknaden. Ledningen har gjort en relativt försiktig prognos för de närmaste åren. Omsättningen i nedskrivningsprövningen är prognosticerad att under 2023 minska med 2,3% jämfört med koncernens omsättning 2022. För 2024 prognosticeras omsättningen att öka med 4% för att sedan hamna på en årlig tillväxt om 2%. Efter femårsperioden tillämpas en tillväxttakt uppgående till 2% (2%), vilket sammanfaller med koncernens långsiktiga antagande om inflation och marknadens långsiktiga tillväxt. Rörelsemarginalen i prognosen är satt till 7,1% - 8,1%%. Diskonteringsräntan 15,03% (13,2%) före skatt återspeglar specifika risker knutna till tillgången.

Baserat på de antaganden som presenteras ovan överstiger nyttjandevärdet redovisat värde. Rimliga förändringar av ovanstående antaganden skulle inte medföra att något nedskrivningsbehov skulle uppkomma avseende Goodwill med obestämbar nyttjandeperiod.

Not 16 Övriga immateriella tillgångar

Övriga immateriella tillgångar består av varumärken samt hyresrätter för lokaler där koncernen bedriver sin verksamhet.

<i>Koncernen</i>	<i>Varumärken</i>	<i>Totalt</i>
Ingående anskaffningsvärden 2021-01-01	92 795	92 975
-Nyanskaffningar	-	-
-Omklassificeringar*	-	-
Utgående ackumulerade anskaffningsvärden 2021-12-31	92 795	92 975
Ingående avskrivningar 2021-01-01	-303	-303
-Omklassificeringar*	-	-
-Årets avskrivning	-259	-259
Utgående ackumulerade avskrivningar 2021-12-31	-562	-562
Redovisat värde 2021-12-31	92 233	92 413
Ingående anskaffningsvärden 2022-01-01	92 795	92 795
-Nyanskaffningar	-	-
Utgående ackumulerade anskaffningsvärden 2022-12-31	92 795	92 795
Ingående avskrivningar 2022-01-01	-562	-562
-Årets avskrivningar	-259	-259
Utgående ackumulerade avskrivningar 2022-12-31	-821	-821
Redovisat värde 2022-12-31	91 974	91 974

Nedskrivningsprövning av varumärken

Prövning av nedskrivningsbehov för varumärken med obestämbar nyttjandeperiod görs årligen samt då indikationer finns på att nedskrivningsbehov föreligger. Koncernen har valt att se samtliga verksamheter som en kassagenererande enhet då flera verksamheter drivs under samma varumärke. Vidare är man organiserad med gemensam ledning för samtliga verksamheter, gemensamma inköp samt två centrala produktionsenheter som förser alla verksamheter med förädlade varor. Återvinningsbart belopp för en kassagenererande enhet fastställs baserat på beräkningar av nyttjandevärde. Beräkningarna utgår från uppskattade framtida kassaflöden baserade på av ledningen godkända finansiella prognoser som täcker en 5-årsperiod. I bedömningen av framtida kassaflöden sker antaganden om i första hand försäljningstillväxt, rörelsemarginal och diskonteringsränta. Den bedömda tillväxttakten baseras på prognoser inom branschen och den prognosticerade rörelsemarginalen har baserats på tidigare resultat och ledningens förväntningar på marknaden. Ledningen har gjort en relativt försiktig prognos för de närmaste åren. Omsättningen i nedskrivningsprövningen är prognosticerad att under 2023 minska med 2,3% jämfört med koncernens omsättning 2022. För 2024 prognosticeras omsättningen att öka med 4% för att sedan hamna på en årlig tillväxt om 2%. Efter femårsperioden tillämpas en tillväxttakt uppgående till 2% (2%), vilket sammanfaller med koncernens långsiktiga antagande om inflation och marknadens långsiktiga tillväxt. Rörelsemarginalen i prognosen är satt till 7,1% - 8,1%. Diskonteringsräntan 15,03% (13,2%) före skatt återspeglar specifika risker knutna till tillgången.

Baserat på de antaganden som presenteras ovan överstiger nyttjandevärdet redovisat värde. Rimliga förändringar av ovanstående antaganden skulle inte medföra att något nedskrivningsbehov skulle uppkomma avseende Goodwill med obestämbar nyttjandeperiod.

Varumärken med obestämbar nyttjandeperiod	2022-12-31	2021-12-31
Melanders Group AB	91 500	91 500
Redovisat värde	91 500	91 500

Moderföretaget	Varumärken	
-----------------------	-------------------	--

Ingående anskaffningsvärden 2021-01-01	303
Utgående ackumulerade anskaffningsvärden 2021-12-31	303

Ingående avskrivningar 2021-01-01	-10
-Årets avskrivningar	-61
Utgående ackumulerade avskrivningar 2021-12-31	-71

Redovisat värde 2021-12-31	232
-----------------------------------	------------

Ingående anskaffningsvärden 2022-01-01	303
Utgående ackumulerade anskaffningsvärden 2022-12-31	303

Ingående avskrivningar 2022-01-01	-71
-Årets avskrivningar	-60
Utgående ackumulerade avskrivningar 2022-12-31	-131

Redovisat värde 2022-12-31	172
-----------------------------------	------------

Not 17 Materiella anläggningstillgångar

Koncernen	<i>Byggnader</i>		<i>Pågående</i>	<i>Totalt</i>
	<i>och mark</i>	<i>Inventarier</i>	<i>investeringar</i>	
Ingående anskaffningsvärden 2021-01-01	92 230	68 879	3 150	164 259
Inköp	1 026	8 475	-	9 501
Omklassificeringar	-	3 150	-3 150	-
Försäljningar/utrangeringar	-	-3 689	-	-3 689
Utgående ackumulerade anskaffningsvärden 2021-12-31	93 256	76 815	-	170 071
Ingående avskrivningar 2021-01-01	-41 262	-37 349	-	-78 611
Försäljningar/utrangeringar	-	3 686	-	3 686
Årets avskrivningar	-3 337	-6 285	-	-9 622
Utgående ackumulerade avskrivningar 2021-12-31	-44 599	-39 948	-	-84 547
Redovisat värde 2021-12-31	48 657	36 867	-	85 524
Ingående anskaffningsvärden 2022-01-01	93 256	76 815	-	170 071
Inköp	-	4 032	2 288	6 320
Utgående ackumulerade anskaffningsvärden 2022-12-31	93 256	80 847	2 288	176 391
Ingående avskrivningar 2022-01-01	-44 599	-39 948	-	-84 547
Försäljningar/utrangeringar	-	-	-	-
Omklassificeringar*	-	-	-	-
Årets avskrivningar	-969	-7 244	-	-8 213
Utgående ackumulerade avskrivningar 2022-12-31	-45 568	-47 192	-	-92 760
Redovisat värde 2022-12-31	47 688	33 655	2 288	83 631

Moderföretaget	<i>Inventarier</i>
Ingående anskaffningsvärden 2021-01-01	90
Inköp	44
Utgående ackumulerade anskaffningsvärden 2021-12-31	134
Ingående avskrivningar 2021-01-01	-61
Årets avskrivningar	-22
Utgående ackumulerade avskrivningar 2021-12-31	-83
Redovisat värde 2021-12-31	51
Ingående anskaffningsvärden 2022-01-01	134
Utgående ackumulerade anskaffningsvärden 2022-12-31	134
Årets avskrivningar	-25
Utgående ackumulerade avskrivningar 2022-12-31	-108
Redovisat värde 2022-12-31	26

Not 18 Nyttjanderättstillgångar

Koncernen	<i>2022-12-31</i>	<i>2021-12-31</i>
<i>Akkumulerade anskaffningsvärden:</i>		
-Vid årets början	243 294	240 233
-Nyanskaffningar	2 708	3 270
-Omvärdering	-1 663	-107
-Försäljningar/utrangeringar	-3 935	-102
Vid årets slut	240 404	243 294
<i>Akkumulerade avskrivningar:</i>		
-Vid årets början	-88 527	-62 761
-Försäljningar/utrangeringar	2 279	102
-Årets avskrivning	-26 172	-25 868
Vid årets slut	-112 420	-88 527
Redovisat värde vid årets slut	127 984	154 767

Not 19 Andelar i koncernföretag

	2022-12-31	2021-12-31
<i>Akkumulerade anskaffningsvärden:</i>		
-Vid årets början	404 922	404 922
-Förvärv	-	-
-Lämnade aktieägartillskott	-	-
-Vid årets slut	404 922	404 922
<i>Akkumulerade nedskrivningar:</i>		
-Vid årets början	-124 952	-124 952
-Årets nedskrivningar	-	-
Vid årets slut	-124 952	-124 952
Redovisat värde vid årets slut	279 970	279 970

Spec av moderföretagets och koncernens innehav av andelar i koncernföretag

Dotterföretag / Org nr / Säte	Antal andelar	i %*	2022-12-31	2021-12-31
			Redovisat värde	Redovisat värde
Melanders Fisk Aktiebolag, 556536-0434, Stockholm		100%	156 479	156 479
Melanders Fisk & Restaurang i Söderhallarna AB, 556408-8242, Stockholm		100%		
Wedholms Fisk & Restaurang AB, 556538-2206, Stockholm		100%		
Melanders Fiskbutiker AB, 556541-8703, Stockholm		100%		
Melanders Fisk & Vilt i Östermalmshallen AB, 556325-3318, Stockholm		100%		
Melanders Butik & Brasseri AB, 556681-3506, Stockholm		100%		
Melanders på Hamngatan AB, 556750-8972, Stockholm		100%		
Melanders Fisk i Hötorgshallen AB, 559017-2184, Stockholm		100%		
Stockholms Restauranger och Wärdshus AB, 556606-4290, Stockholm		100%	119 695	119 695
Konstnärsbaren AB, 556211-9601, Stockholm		91%		
Stockholm Fisk Restaurant AB, 556508-8787, Stockholm		100%		
Stockholm Fisk Deli AB, 556888-8993, Stockholm		100%		
Dodd Brasserie AB, 556878-7849, Stockholm		100%		
Wärdshuset Ulla Winbladh AB, 556654-7484, Stockholm		100%		
Southside Pub i Stockholm AB, 556641-9478, Stockholm		100%		
Loch & Quay Aktiebolag, 556632-8679, Stockholm		100%		
Melanders i Alvik AB, 556624-2581, Stockholm		100%		
Fastighets Aktiebolaget Ulla Winbladh, 556303-1854, Stockholm		100%		

Stockholms Kvalitetskrogar AB, 556691-4163, Stockholm	100%		
Stockholm Fisk Ångbåtsbryggan AB, 556618-3074, Stockholm	100%		
Piscis 1 AB (f.d. Edsbacka Wårdshus AB), 556801-2628, Stockholm	100%		
Bakery på Hamngatan AB, 559157-1665, Stockholm	100%	3 746	3 746
DJV Bemanning AB, 559145-0076, Stockholm	100%	50	50
		<u>279 970</u>	<u>279 970</u>

*Kapitalandel överensstämmer med röstandel.

<u>Namn</u>	<u>Verksamhet</u>
Melanders Fisk AB	Näthandel med delikatesser, fisk och skaldjur
Melanders Fisk & Restaurang i Söderhallarna AB	Grossist- och detaljhandel med fisk, kött och vilt, samt restaurang- och cateringverksamhet
Wedholms Fisk & Restaurang AB	Restaurang- och cateringverksamhet
Melanders Fiskbutiker AB	Detaljhandel med fisk, kött och vilt, samt restaurang- och cateringverksamhet
Melanders Fisk & Vilt i Östermalmshallen AB	Grossist- och detaljhandel med fisk, kött och vilt, samt restaurang- och cateringverksamhet
Melanders Butik & Brasseri AB	Detaljhandel med fisk, kött och vilt, samt restaurang- och cateringverksamhet
Melanders på Hamngatan AB	Detaljhandel med fisk, kött och vilt, samt restaurang- och cateringverksamhet
Melanders Fisk i Hötorgshallen AB	Detaljhandel med fisk, kött och vilt, samt restaurang- och cateringverksamhet, numera vilande
Stockholms Restauranger och Wårdshus AB	Restaurangverksamhet
Konstnärsbaren AB	Restaurang-, bar- och cateringverksamhet
Stockholm Fisk Restaurant AB	Restaurang- och cateringverksamhet
Stockholm Fisk Deli AB	Vilande
Dodd Brasserie AB	Restaurang- och cateringverksamhet, numera vilande
Wårdshuset Ulla Winbladh AB	Restaurang- och cateringverksamhet
Southside Pub i Stockholm AB	Restaurang-, pub- och cateringverksamhet
Loch & Quay Aktiebolag	Restaurang- och cateringverksamhet, numera vilande
Melanders i Alvik AB	Detaljhandel med fisk, kött och vilt, samt restaurang- och cateringverksamhet
Fastighets Aktiebolaget Ulla Winbladh	Fastighetsägare och uthyrning av fastighet
Sveriges Kvalitetskrogar AB	Restaurang- och cateringverksamhet
Stockholm Fisk Ångbåtsbryggan AB	Restaurang- och cateringverksamhet
Piscis 1 AB (f.d. Edsbacka Wårdshus AB)	Restaurang- och cateringverksamhet, numera vilande
Bakery på Hamngatan AB	Bageri-, konditori- och restaurangverksamhet
DJV Bemanning AB	Vilande

Not 20 Andra långfristiga fordringar

	2022-12-31	2021-12-31
Koncernen		
-Vid årets början	1 375	1 375
Redovisat värde vid årets slut	1 375	1 375

Andra långfristiga fordringar i koncernen avser depositioner i samband med hyresavtal.

Not 21 Varulager m m

Koncernen

Varulagret består av färdiga varor och handelsvaror. Varor i lager som redovisats som en kostnad under året ingår i resultaträkningen och utgör posten Handelsvaror som uppgår till 151 840 KSEK (126 543 KSEK).

Moderföretaget

Varulagret består av emballage. Varor i lager som redovisats som en kostnad under året ingår i resultaträkningen i posten Handelsvaror och uppgår till 245 KSEK (174 KSEK).

Not 22 Kundfordringar

	2022-12-31	2021-12-31
Koncernen		
Kundfordringar, brutto	23 693	14 853
Reserv för osäkra fordringar	-	-86
Kundfordringar netto efter reserv för osäkra fordringar	23 693	14 767
Moderföretaget		
Kundfordringar, brutto	633	321
Reserv för osäkra fordringar	-	-
Kundfordringar netto efter reserv för osäkra fordringar	633	321

Företagsledningen bedömer att redovisat värde för kundfordringar, netto efter reserv för osäkra fordringar, överensstämmer med verkligt värde. Samtliga ovanstående nedskrivningar avser fordringar som uppkommit genom avtal med kunder.

	2022-12-31	2021-12-31
Koncernen		
Reserv osäkra fordringar vid årets början	-86	-48
Årets reservering för osäkra fordringar	-	-38
Återföring av reserverade belopp	86	-
Totalt	-	-86

Moderföretaget har ingen reservering för osäkra fordringar.

Aldersanalys kundfordringar

	2022-12-31	2021-12-31
Koncernen		
Ej förfallna	21 482	12 836
Förfallna 30 dagar	2 062	1 918
Förfallna 31-60 dagar	110	6
Förfallna 61-90 dagar	17	-
Förfallna > 90 dagar	22	7
Totalt	23 693	14 767
Moderföretaget		
Ej förfallna	554	297
Förfallna 30 dagar	36	24
Förfallna 31-60 dagar	43	-
Förfallna 61-90 dagar	-	-
Förfallna > 90 dagar	-	-
Totalt	633	321

Bolagets bedömning är att betalning kommer erhållas för kundfordringar som är förfallna men inte skrivits ned, då kundernas betalningshistorik är god.

Not 23 Förutbetalda kostnader och upplupna intäkter

	2022-12-31	2021-12-31
Koncernen		
Förutbetalda leasingavgifter	176	-
Förutbetalda försäkringar	96	700
Upplupna intäkter	2 159	7 502
Övriga poster	7 847	10 588
	10 278	18 790
Moderföretaget		
Förutbetalda hyror	206	332
Förutbetalda leasingavgifter	66	59
Förutbetalda försäkringar	35	32
Upplupna intäkter	7 938	75
Övriga poster	121	282
	8 366	780

Förutbetalda hyror och leasingavgifter koncernen visas under Övriga poster 2021.

Not 24 Likvida medel

	2022-12-31	2021-12-31
Koncernen		
<i>Följande delkomponenter ingår i likvida medel:</i>		
Kassamedel	916	725
Disponibla tillgodohavanden hos banker och andra kreditinstitut	41 935	91 048
Spärrade bankmedel	600	600
Totalt	43 451	92 373

	2022-12-31	2021-12-31
Moderföretaget		
<i>Följande delkomponenter ingår i likvida medel:</i>		
Disponibla tillgodohavanden hos banker och andra kreditinstitut	2 279	3 774
Totalt	2 279	3 774

Not 25 Aktiekapital

Aktiekapitalet består per 2022-12-31 och 2021-12-31 av totalt 40 000 antal aktier med ett kvotvärde om 100 kr.

Not 26 Villkorade aktieägartillskott

Övrigt tillskjutet kapital består av ovillkorade aktieägartillskott.

Not 27 Ackumulerade överavskrivningar

	2022-12-31	2021-12-31
Moderföretaget		
Akkumulerade avskrivningar utöver plan	80	88
	80	88

Not 28 Upplåning

Koncernen	2022-12-31	2021-12-31
<i>Långfristig upplåning</i>		
Skulder till kreditinstitut	41 632	45 763
Skulder till aktieägare	6 933	75 218
Leasingskulder	96 730	121 409
Redovisat värde	145 295	242 390
<i>Kortfristig uppplåning</i>		
Skulder till kreditinstitut	4 969	7 811
Kortfristig del av långfristiga skulder	1 164	1 164
Leasingskulder	25 123	22 869
Redovisat värde	31 256	31 844

Skulder till aktieägare utgörs av lån från moderbolagets aktieägare. Motparterna till aktieägarlånen som Melanders Group AB innehar, utgörs av AB Giraffen org.nr 556084-1776 med närstående, Plym i Stockholm AB org.nr 556566-4850, N. Molinder Restaurangdrift AB org.nr. 556574-4611 samt Molinders Management AB org.nr 56536-0426.

Koncernens utnyttjade checkräkningskredit uppgår till 736 KSEK (0 KSEK) och ingår i posten Långfristiga skulder till kreditinstitut. Limit avseende checkräkningskredit uppgår till 20 000 KSEK (20 000 KSEK).

För banklånen, som inkluderas i posten Skulder till kreditinstitut, gäller allmänna villkor och räntebas är STIBOR3M. Räntesatsen justeras varje räntebindningsperiod med hänsyn till räntebasens förändring. För aktieägarlånen, som inkluderas i Övriga finansiella skulder så har, utifrån marknadsmässiga villkor, en räntebas om 2% gällt.

Moderföretaget

	2022-12-31	2021-12-31
<i>Långfristig upplåning</i>		
Skulder till kreditinstitut	4 424	8 127
Lån från närstående	6 933	75 218
Redovisat värde	11 357	83 345
<i>Kortfristig upplåning</i>		
Skulder till kreditinstitut	3 750	7 811
Skulder till koncernföretag	900	95 446
Redovisat värde	4 650	103 257

Lån från närstående utgörs av lån från moderbolagets ägare. Avtalen specificerar ingen förfallotidpunkt och löper utan ränta efter företagsrekonstruktionen.

Not 29 Upplupna kostnader och förutbetalda intäkter

	2022-12-31	2021-12-31
Koncernen		
Upplupna personalkostnader	30 214	31 120
Upplupna räntekostnader	2 117	3 840
Förutbetalda intäkter	605	454
Övriga poster	14 854	8 453
	47 790	43 867
Moderföretaget		
Upplupna personalkostnader	1 669	2 620
Upplupna räntekostnader	91	2 050
Förutbetalda intäkter	497	399
Övriga poster	879	893
	3 136	5 962

Not 30 Ställda säkerheter och eventalförpliktelser - koncernen

Ställda säkerheter

	2022-12-31	2021-12-31
Företagsinteckningar	41 900	41 900
Hysesgarantier	590	590
Ställda säkerheter avseende leasingavtal	110 958	136 330
Spärrade bankmedel	600	600
Totalt koncernen	154 048	179 420

Eventalförpliktelser

	2022-12-31	2021-12-31
Övriga eventalförpliktelser till förmån för koncernföretag	20 000	16 500
Totalt koncern	20 000	16 500

Not 31 Ställda säkerheter och eventualförpliktelser - moderföretaget

Ställda säkerheter

	2022-12-31	2021-12-31
Företagsinteckningar	24 000	24 000
Totalt moderföretaget	24 000	24 000

Eventualförpliktelser

	2022-12-31	2021-12-31
Övriga eventualförpliktelser till förmån för koncernföretag	20 000	16 500
Totalt moderföretaget	20 000	16 500

Not 32 Transaktioner med närstående

Koncernen

Transaktioner mellan företaget och dess dotterföretag, vilka är närstående till företaget, har eliminerats vid konsolideringen och upplysningar om dessa transaktioner lämnas därför inte för koncernen. Upplysningar om transaktioner mellan koncernen och övriga närstående presenteras nedan.

Koncernen	2022	2021
Försäljning av varor och tjänster		
Molinders Management AB med närstående	96	166
Totalt	96	166
Inköp av varor och tjänster		
Molinders Management AB med närstående	18 759	19 568
N. Molinder Restaurangdrift AB	506	950
AB Giraffen med närstående	994	3 947
Halsholm AB	144	70
Plym i Stockholm AB	791	981
Totalt	21 194	25 516
Fordringar på närstående		
Molinders Management AB med närstående	8	6
N. Molinder Restaurangdrift AB	4	21
AB Giraffen med närstående	13	2
Totalt	25	29
Skulder till närstående		
Molinders Management AB med närstående	9 848	45 768
N. Molinder Restaurangdrift AB	2 110	3 260
AB Giraffen med närstående	7 792	48 893
Halsholm AB	24	-
Plym i Stockholm AB	6 095	9 142
Totalt	25 869	107 063
Försäljning och inköp av varor och tjänster sker på marknadsmässiga villkor.		
Lån från närstående		
Molinders Management AB med närstående	-	28 923
N. Molinder Restaurangdrift AB	1 976	2 676
AB Giraffen med närstående	-	35 661
Plym i Stockholm AB	5 857	7 958
Totalt	7 833	75 218

Lån från närstående utgörs av lån från ägarbolag till Melanders Group AB, avtalen specificerar ingen förfallotidpunkt och löpste med 1-5% ränta fram till företagsrekonstruktionen. Upplupen ränta som vid balansdagen var obetald ingår i tabellen över Skulder till närstående ovan.

Upplysningar om ersättningar till ledande befattningshavare presenteras i not 9.

Moderföretaget

Transaktioner mellan moderföretaget och dess dotterföretag, vilka är närstående till moderföretaget samt upplysningar om transaktioner mellan övriga närstående presenteras nedan.

Moderföretaget	2022	2021
Försäljning av varor och tjänster		
Melanders Fisk Aktiebolag	326	388
Bakery på Hamngatan AB	2 054	2 337
Övrig försäljning till närstående	17 529	22 343
Totalt	19 909	25 068
Inköp av varor och tjänster		
Melanders Fisk Aktiebolag	5	-
Övriga inköp från närstående	352	357
Totalt	357	357
Fordringar på närstående		
Stockholms Restauranger & Wärdshus AB	15 653	15 677
Bakery på Hamngatan AB	11	-
Övriga fordringar på närstående ¹	1 265	28 006
Totalt	16 929	43 683
Skulder till närstående		
DJV Bemanning AB	58	57
Melanders Fisk Aktiebolag	992	1 370
Bakery på Hamngatan AB	17 702	8 623
Övriga skulder till närstående ¹	139 645	85 396
Totalt	158 397	95 446

¹ Övriga fordringar och skulder till närstående avser fordringar och skulder som moderföretaget har mot dotter-dotterföretag.

Skulderna har ingen förfallotidpunkt och löper inte med någon ränta. Skulderna till närstående avser koncernmellanhavanden för att hantera likviditet för finansiering inom koncernen och fluktuerar därmed löpande under året.

Upplysningar om ersättningar till ledande befattningshavare presenteras i not 9. Vidare framkommer information om innehav i dotterföretag i not 19.

Not 33 Nyckeltalsdefinitioner

Koncernen

Soliditet:

Eget kapital inklusive innehav utan bestämmande inflytande / Balansomslutning

Avkastning på eget kapital:

Årets resultat / Genomsnittligt Eget kapital inklusive innehav utan bestämmande inflytande

Avkastning på totalt kapital:

(Resultat före skatt + räntekostnader) / Genomsnittlig balansomslutning

Moderföretaget

Soliditet:

Justerat eget kapital / Balansomslutning

Avkastning på eget kapital:

Årets resultat / Genomsnittligt justerat Eget kapital

Avkastning på totalt kapital:

(Resultat före skatt + räntekostnader) / Genomsnittlig balansomslutning

Not 34 Väsentliga händelser efter räkenskapsårets slut

Koncernen

Inflationen kommer sannolikt att medföra att hushållens köpkraft kan komma att minska, vilket kan resultera i färre restaurangbesök. Därför arbetar koncernen aktivt med prisdiversifiering för att ha ett brett utbud till en stor målgrupp.

Moderföretaget

Inga väsentliga händelser har skett efter räkenskapsårets utgång.

Not 35 Disposition av vinst eller förlust

Tidigare års balanserade vinstmedel uppgår till 110 219 881 kr. Årets resultat uppgår till 2 519 086 kr.

Till årsstämmans förfogande står följande vinstmedel: 112 738 967 kr.

Styrelsen föreslår att i ny räkning balanseras 112 738 967 kr.

Underskrifter

Årsredovisningen och koncernredovisningen har godkänts för utfärdande av styrelsen den dag som framgår av vår elektroniska underskrift. Koncernens resultaträkning och balansräkning samt moderföretagets resultaträkning och balansräkning blir föremål för fastställelse på årsstämman 2022.

Styrelsen och verkställande direktören intygar härmed att årsredovisningen har upprättats enligt Årsredovisningslagen samt RFR 2 Redovisning för juridiska personer och ger en rättvisande bild av företagets ställning och resultat och att förvaltningsberättelsen ger en rättvisande översikt över utvecklingen av företagets verksamhet, ställning och resultat samt beskriver väsentliga risker och osäkerhetsfaktorer som företaget står inför. Styrelsen och verkställande direktören intygar härmed att koncernredovisningen har upprättats enligt International Financial Reporting Standards (IFRS), såsom de antagits av EU, och ger en rättvisande bild av koncernens ställning och resultat och att förvaltningsberättelsen för koncernen ger en rättvisande översikt över utvecklingen av koncernens verksamhet, ställning och resultat samt beskriver väsentliga risker och osäkerhetsfaktorer som de företag som ingår i koncernen står inför.

Stockholm dag som framgår av vår elektroniska underskrift

Johnny Sommarlund
Styrelseordförande

Ulf Barkman
Styrelseledamot

Patrick Lundstedt
Styrelseledamot

Erik Molinder
Styrelseledamot

Nils Molinder
Styrelseledamot

Stefan Söderman
Verkställande direktör

Min revisionsberättelse har lämnats den dag som framgår av min elektroniska underskrift

Johan Ingerström
Auktoriserad revisor



Document history

COMPLETED BY ALL:
27.06.2023 17:15

SENT BY OWNER:
Emelie Boquist · 27.06.2023 11:02

DOCUMENT ID:
BkgvaSmOuh

ENVELOPE ID:
Skw6HXdu3-BkgvaSmOuh

DOCUMENT NAME:

Melanders Group AB ÅR 2022 ver 2023-06-22.pdf
50 pages

Activity log

RECIPIENT	ACTION	TIME (UTC)	METHOD	DETAILS
1. STEFAN SÖDERMAN stefan.soderman@melandersgroup.se	Signed Authenticated	27.06.2023 11:13 27.06.2023 11:03	eID Low	Swedish BankID (DOB: 1981/09/22) IP: 90.129.242.130
2. Erik Molinder erik.molinder@melanders.se	Signed Authenticated	27.06.2023 12:15 27.06.2023 12:15	eID Low	Swedish BankID (DOB: 1963/05/28) IP: 37.199.40.44
3. NILS OLOF ERIK MOLINDER nils.molinder@melanders.se	Signed Authenticated	27.06.2023 14:02 27.06.2023 14:02	eID Low	Swedish BankID (DOB: 1968/11/01) IP: 94.234.105.135
4. PATRICK LUNDSTEDT srw.lundstedt@gmail.com	Signed Authenticated	27.06.2023 15:26 27.06.2023 15:16	eID Low	Swedish BankID (DOB: 1963/04/30) IP: 188.149.191.15
5. Ulf Barkman ulf@barkman-co.se	Signed Authenticated	27.06.2023 15:29 27.06.2023 15:27	eID Low	Swedish BankID (DOB: 1957/12/19) IP: 155.4.30.46
6. JOHNNY SOMMARLUND Johnny.Sommarlund@mga.se	Signed Authenticated	27.06.2023 16:37 27.06.2023 16:35	eID Low	Swedish BankID (DOB: 1965/06/30) IP: 91.240.252.117
7. Johan Hans Olof Ingerström johan.ingerstrom@se.gt.com	Signed Authenticated	27.06.2023 17:15 27.06.2023 17:13	eID Low	Swedish BankID (DOB: 1984/04/13) IP: 88.131.44.131

* Action describes both the signing and authentication performed by each recipient. Authentication refers to the ID method used to access the document

Custom events

No custom events related to this document

Verified ensures that the document has been signed according to the method stated above.
Copies of signed documents are securely stored by Verified.

To review the signature validity, please open this PDF using Adobe Reader.



GDPR
compliant



eIDAS
standard



PAES
sealed

Revisionsberättelse

Till bolagsstämman i Melanders Group AB

Org.nr. 559095 - 4276

Rapport om årsredovisningen och koncernredovisningen

Uttalanden

Vi har utfört en revision av årsredovisningen och koncernredovisningen för Melanders Group AB för år 2022.

Enligt vår uppfattning har årsredovisningen och koncernredovisningen upprättats i enlighet med årsredovisningslagen och ger en i alla väsentliga avseenden rättvisande bild av moderbolagets och koncernens finansiella ställning per den 31 december 2022 och av dessas finansiella resultat och kassaflöden för året enligt årsredovisningslagen. Förvaltningsberättelsen är förenlig med årsredovisningens och koncernredovisningens övriga delar.

Vi tillstyrker därför att bolagsstämman fastställer resultaträkningen och balansräkningen för moderbolaget och koncernen.

Grund för uttalanden

Vi har utfört revisionen enligt International Standards on Auditing (ISA) och god revisionssed i Sverige. Vårt ansvar enligt dessa standarder beskrivs är närmare i avsnittet *Revisorns ansvar*. Vi är oberoende i förhållande till moderbolaget och koncernen enligt god revisorssed i Sverige och har i övrigt fullgjort vårt yrkesetiska ansvar enligt dessa krav.

Vi anser att de revisionsbevis vi har inhämtat är tillräckliga och ändamålsenliga som grund för våra uttalanden.

Styrelsens och verkställande direktörens ansvar

Det är styrelsen och verkställande direktören som har ansvaret för att årsredovisningen och koncernredovisningen upprättas och att den ger en rättvisande bild enligt årsredovisningslagen. Styrelsen och verkställande direktören ansvarar även för den interna kontroll som de bedömer är nödvändig för att upprätta en årsredovisning och koncernredovisning som inte innehåller några väsentliga felaktigheter, vare sig dessa beror på oegentligheter eller misstag.

Vid upprättandet av årsredovisningen och koncernredovisningen ansvarar styrelsen och verkställande direktören för bedömningen av bolagets och koncernens förmåga att fortsätta verksamheten. De upplyser, när så är tillämpligt, om förhållanden som kan påverka förmågan att fortsätta verksamheten och att använda antagandet om fortsatt drift. Antagandet om fortsatt drift tillämpas dock inte om styrelsen och verkställande direktören avser att likvidera bolaget, upphöra med verksamheten eller inte har något realistiskt alternativ till att göra något av detta.

Revisorns ansvar

Våra mål är att uppnå en rimlig grad av säkerhet om huruvida årsredovisningen och koncernredovisningen som helhet inte innehåller några väsentliga felaktigheter, vare sig dessa beror på oegentligheter eller misstag, och att lämna en revisionsberättelse som innehåller våra uttalanden. Rimlig säkerhet är en hög grad av säkerhet, men är ingen garanti för att en revision som utförs enligt ISA och god revisionsmed i Sverige alltid kommer att upptäcka en väsentlig felaktighet om en sådan finns. Felaktigheter kan uppstå på grund av oegentligheter eller misstag och anses vara väsentliga om de enskilt eller tillsammans rimligen kan förväntas påverka de ekonomiska beslut som användare fattar med grund i årsredovisningen och koncernredovisningen.

Som del av en revision enligt ISA använder vi professionellt omdöme och har en professionellt skeptisk inställning under hela revisionen. Dessutom:

- identifierar och bedömer vi riskerna för väsentliga felaktigheter i årsredovisningen och koncernredovisningen, vare sig dessa beror på oegentligheter eller misstag, utformar och utför granskningsåtgärder bland annat utifrån dessa risker och inhämtar revisionsbevis som är tillräckliga och ändamålsenliga för att utgöra en grund för våra uttalanden. Risken för att inte upptäcka en väsentlig felaktighet till följd av oegentligheter är högre än för en väsentlig felaktighet som beror på misstag, eftersom oegentligheter kan innefatta agerande i maskopi, förfalskning, avsiktliga utelämnanden, felaktig information eller åsidosättande av intern kontroll.
- skaffar vi oss en förståelse av den del av bolagets interna kontroll som har betydelse för vår revision för att utforma granskningsåtgärder som är lämpliga med hänsyn till omständigheterna, men inte för att uttala oss om effektiviteten i den interna kontrollen.
- utvärderar vi lämpligheten i de redovisningsprinciper som används och rimligheten i styrelsens och verkställande direktörens uppskattningar i redovisningen och tillhörande upplysningar.
- drar vi en slutsats om lämpligheten i att styrelsen och verkställande direktören använder antagandet om fortsatt drift vid upprättandet av årsredovisningen och koncernredovisningen. Vi drar också en slutsats, med grund i de inhämtade revisionsbevisen, om huruvida det finns någon väsentlig osäkerhetsfaktor som avser sådana händelser eller förhållanden som kan leda till betydande tvivel om bolagets och koncernens förmåga att fortsätta verksamheten. Om vi drar slutsatsen att det finns en väsentlig osäkerhetsfaktor, måste vi i revisionsberättelsen fästa uppmärksamheten på upplysningarna i årsredovisningen och koncernredovisningen om den väsentliga osäkerhetsfaktorn eller, om sådana upplysningar är otillräckliga, modifiera uttalandet om årsredovisningen och koncernredovisningen. Våra slutsatser baseras på de revisionsbevis

som inhämtas fram till datumet för revisionsberättelsen. Dock kan framtida händelser eller förhållanden göra att ett bolag och en koncern inte längre kan fortsätta verksamheten.

- utvärderar vi den övergripande presentationen, strukturen och innehållet i årsredovisningen och koncernredovisningen, däribland upplysningarna, och om årsredovisningen och koncernredovisningen återger de underliggande transaktionerna och händelserna på ett sätt som ger en rättvisande bild.
- inhämtar vi tillräckliga och ändamålsenliga revisionsbevis avseende den finansiella informationen för enheterna eller affärsaktiviteterna inom koncernen för att göra ett uttalande avseende koncernredovisningen.

Vi ansvarar för styrning, övervakning och utförande av koncernrevisionen. Vi är ensam ansvarig för våra uttalanden.

Vi måste informera styrelsen om bland annat revisionens planerade omfattning och inriktning samt tidpunkten för den. Vi måste också informera om betydelsefulla iakttagelser under revisionen, däribland de eventuella betydande brister i den interna kontrollen som vi identifierat.

Rapport om andra krav enligt lagar och andra författningar

Uttalanden

Utöver vår revision av årsredovisningen och koncernredovisningen har vi även utfört en revision av styrelsens och verkställande direktörens förvaltning för Melanders Group AB för år 2022 samt av förslaget till dispositioner beträffande bolagets vinst eller förlust.

Vi tillstyrker att bolagsstämman disponerar vinsten enligt förslaget i förvaltningsberättelsen och beviljar styrelsens ledamöter och verkställande direktören ansvarsfrihet för räkenskapsåret.

Grund för uttalanden

Vi har utfört revisionen enligt god revisionssed i Sverige. Vårt ansvar enligt denna beskrivs närmare i avsnittet *Revisorns ansvar*. Vi är oberoende i förhållande till moderbolaget och koncernen enligt god revisorssed i Sverige och har i övrigt fullgjort vårt yrkesetiska ansvar enligt dessa krav.

Vi anser att de revisionsbevis vi har inhämtat är tillräckliga och ändamålsenliga som grund för våra uttalanden.

Styrelsens och verkställande direktörens ansvar

Det är styrelsen som har ansvaret för förslaget till dispositioner beträffande bolagets vinst eller förlust. Vid förslag till utdelning innefattar detta bland annat en bedömning av om utdelningen är försvarlig med hänsyn till de krav som bolagets och koncernens verksamhetsart, omfattning och risker ställer på storleken av moderbolagets och koncernens egna kapital, konsolideringsbehov, likviditet och ställning i övrigt.

Styrelsen ansvarar för bolagets organisation och förvaltningen av bolagets angelägenheter. Detta innefattar bland annat att fortlöpa bedöma bolagets och koncernens ekonomiska situation och att tillse att bolagets organisation är utformad så att bokföringen, medelsförvaltningen och bolagets ekonomiska angelägenheter i övrigt kontrolleras på ett betryggande sätt. Verkställande direktören ska sköta den löpande förvaltningen enligt styrelsens riktlinjer och anvisningar och bland annat vidta de åtgärder som är nödvändiga för att bolagets bokföring ska fullgöras i överensstämmelse med lag och för att medelsförvaltningen ska skötas på ett betryggande sätt.

Revisorns ansvar

Vårt mål beträffande revisionen av förvaltningen, och därmed vårt uttalande om ansvarsfrihet, är att inhämta revisionsbevis för att med en rimlig grad av säkerhet kunna bedöma om någon styrelseledamot eller verkställande direktören i något väsentligt avseende:

- företagit någon åtgärd eller gjort sig skyldig till någon försumelse som kan föranleda ersättningsskyldighet mot bolaget, eller
- på något annat sätt handlat i strid med aktiebolagslagen, årsredovisningslagen eller bolagsordningen.

Vårt mål beträffande revisionen av förslaget till dispositioner av bolagets vinst eller förlust, och därmed vårt uttalande om detta, är att med rimlig grad av säkerhet bedöma om förslaget är förenligt med aktiebolagslagen.

Rimlig säkerhet är en hög grad av säkerhet, men ingen garanti för att en revision som utförs enligt god revisionssed i Sverige alltid kommer att upptäcka åtgärder eller försummelser som kan föranleda ersättningsskyldighet mot bolaget, eller att ett förslag till dispositioner av bolagets vinst eller förlust inte är förenligt med aktiebolagslagen.

Som en del av en revision enligt god revisionssed i Sverige använder vi professionellt omdöme och har en professionellt skeptisk inställning under hela revisionen. Granskningen av förvaltningen och förslaget till dispositioner av bolagets vinst eller förlust grundar sig främst på revisionen av räkenskaperna. Vilka tillkommande granskningsåtgärder som utförs baseras på vår professionella bedömning med utgångspunkt i risk och väsentlighet. Det innebär att vi fokuserar granskningen på sådana åtgärder, områden och förhållanden som är väsentliga för verksamheten och där avsteg och överträdelser skulle ha särskild betydelse för bolagets situation. Vi går igenom och prövar fattade beslut, beslutsunderlag, vidtagna åtgärder och andra förhållanden som är relevanta för vårt uttalande om ansvarsfrihet. Som underlag för vårt uttalande om styrelsens förslag till dispositioner beträffande bolagets vinst eller förlust har vi granskat om förslaget är förenligt med aktiebolagslagen.

Stockholm, enligt datum som framgår av elektronisk signering
Grant Thornton Sweden AB

Johan Ingerström
Auktoriserad revisor



Document history

COMPLETED BY ALL:
27.06.2023 17:15

SENT BY OWNER:
Emelie Boquist · 27.06.2023 16:31

DOCUMENT ID:
SJ2iXuOuh

ENVELOPE ID:
HkeWAFu_u2-SJ2iXuOuh

DOCUMENT NAME:

Revisionsberättelse Melanders Group AB 2022-01-01--2022-12-31.
pdf
2 pages

Activity log

RECIPIENT	ACTION	TIME STAMP (UTC)	RISK LEVEL	DETAILS
1. Johan Hans Olof Ingerström johan.ingerstrom@se.gt.com	Signed Authenticated	27.06.2023 17:15 27.06.2023 17:13	eID Low	Swedish BankID (DOB: 1984/04/13) IP: 88.131.44.131

* Action describes both the signing and authentication performed by each recipient. Authentication refers to the ID method used to access the document.

Custom events

No custom events related to this document

Verified ensures that the document has been signed according to the method stated above.
Copies of signed documents are securely stored by Verified.

To review the signature validity, please open this PDF using Adobe Reader.



GDPR
compliant



eIDAS
standard



PAES
sealed