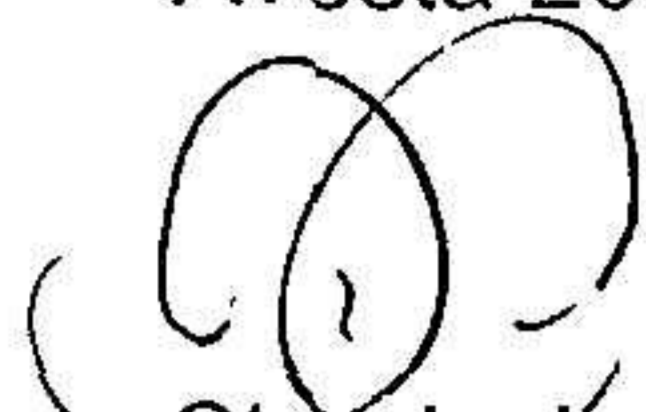


Gärd Invest AB  
556910-7500

## Fastställelseintyg

Undertecknad styrelseledamot i Gärd Invest AB intygar härmed dels att denna kopia av årsredovisningen överensstämmer med originalet, dels att resultat- och balansräkningen fastställts på årsstämma 2023-05-26. Stämman beslutade också att godkänna styrelsens förslag till resultatdisposition.

Avesta 2023-05-26

  
Styrelseledamot  
Jonas Gärd

2023062957772

Årsredovisning för

# Gärd Invest AB

tidigare

# Svensk Elentreprenad och Invest AB

556910-7500

Räkenskapsåret

**2022-01-01 - 2022-12-31**

**Innehållsförteckning:**

**Sida**

Förvaltningsberättelse	1
Resultaträkning	2
Balansräkning	3-4
Noter	5-6
Underskrifter	6

## Förvaltningsberättelse

Styrelsen för Gärd Invest AB, 556910-7500 får härmed avge årsredovisning för 2022.

### Verksamheten

#### Allmänt om verksamheten

Bolaget bedriver verksamhet inom el- och instrumententreprenader samt därmed förenlig verksamhet.

### Förändring i eget kapital

	Aktie- kapital	Reserv- fond	Fritt eget kapital
Vid årets början	50 176		13 611 313
<i>Disposition enl årsstämmobeslut</i>			
Utdelning			-3 000 000
Årets resultat			4 136 057
<b>Vid årets slut</b>	<b>50 176</b>		<b>14 747 370</b>

### Flerårsöversikt

	2022	2021	2017	Belopp i kr 2016
Resultat efter finansiella poster	4 156 119	-56 776	23 916 947	4 976 404
Soliditet, %	100	100	97	51

### Resultatdisposition

	Belopp i kr
Styrelsen föreslår att till förfogande stående medel:	
balanserat resultat	10 611 313
årets resultat	4 136 057
<b>Totalt</b>	<b>14 747 370</b>
disponeras för	
Utdelning	4 000 000
balanseras i ny räkning	10 747 370
<b>Summa</b>	<b>14 747 370</b>

Bolagets resultat och ställning framgår av efterföljande resultat- och balansräkningar med tilläggsupplysningar.

## Resultaträkning

<i>Belopp i kr</i>	<i>Not</i>	<i>2022-01-01- 2022-12-31</i>	<i>2021-01-01- 2021-12-31</i>
<b>Rörelseintäkter, lagerförändring m.m.</b>			
Nettoomsättning		-	-1
<b>Summa rörelseintäkter, lagerförändring m.m.</b>		-	-1
<b>Rörelsekostnader</b>			
Övriga externa kostnader		-9 518	-121 148
<b>Summa rörelsekostnader</b>		-9 518	-121 148
<b>Rörelseresultat</b>		-9 518	-121 149
<b>Finansiella poster</b>			
Resultat från andelar i koncernföretag		4 000 000	-
Resultat från övriga finansiella anläggningstillgångar		163 145	64 373
Övriga ränteintäkter och liknande resultatposter		2 552	-
Räntekostnader och liknande resultatposter		-60	-
<b>Summa finansiella poster</b>		4 165 637	64 373
<b>Resultat efter finansiella poster</b>		4 156 119	-56 776
<b>Bokslutsdispositioner</b>			
<b>Resultat före skatt</b>		4 156 119	-56 776
<b>Skatter</b>			
Skatt på årets resultat		-20 062	-
<b>Årets resultat</b>		4 136 057	-56 776

## Balansräkning

<i>Belopp i kr</i>	<i>Not</i>	<i>2022-12-31</i>	<i>2021-12-31</i>
<b>TILLGÅNGAR</b>			
<b>Anläggningstillgångar</b>			
<i>Finansiella anläggningstillgångar</i>			
Andelar i intresseföretag	2	1 006 250	-
Andra långfristiga fordringar		-	4 999 934
Summa finansiella anläggningstillgångar		1 006 250	4 999 934
<b>Summa anläggningstillgångar</b>		<b>1 006 250</b>	<b>4 999 934</b>
<b>Omsättningstillgångar</b>			
<i>Kortfristiga fordringar</i>			
Övriga fordringar		45 330	36 510
Förutbetalda kostnader och upplupna intäkter		-1	-
Summa kortfristiga fordringar		45 329	36 510
<i>Kortfristiga placeringar</i>			
Övriga kortfristiga placeringar		11 553 016	7 010 000
Summa kortfristiga placeringar		11 553 016	7 010 000
<i>Kassa och bank</i>			
Kassa och bank		2 213 013	1 615 045
Summa kassa och bank		2 213 013	1 615 045
<b>Summa omsättningstillgångar</b>		<b>13 811 358</b>	<b>8 661 555</b>
<b>SUMMA TILLGÅNGAR</b>		<b>14 817 608</b>	<b>13 661 489</b>

2023062957776

## Balansräkning

<i>Belopp i kr</i>	<i>Not</i>	<i>2022-12-31</i>	<i>2021-12-31</i>
<b>EGET KAPITAL OCH SKULDER</b>			
<i>Eget kapital</i>			
<i>Bundet eget kapital</i>			
Aktiekapital (224 aktier)		50 176	50 176
Summa bundet eget kapital		50 176	50 176
<i>Fritt eget kapital</i>			
Balanserat resultat		10 611 313	13 668 089
Årets resultat		4 136 057	-56 776
Summa fritt eget kapital		14 747 370	13 611 313
<b>Summa eget kapital</b>		<b>14 797 546</b>	<b>13 661 489</b>
<i>Kortfristiga skulder</i>			
Skatteskulder		20 062	-
Summa kortfristiga skulder		20 062	-
<b>SUMMA EGET KAPITAL OCH SKULDER</b>		<b>14 817 608</b>	<b>13 661 489</b>

2023062957777

## Noter

Belopp i kr om inget annat anges.

### Not 1 Redovisningsprinciper

Årsredovisningen är upprättad i enlighet med årsredovisningslagen och BFNAR 2016:10 Årsredovisning i mindre aktiebolag.

#### **Definition av nyckeltal**

##### *Nettoomsättning*

Rörelsens huvudintäkter, fakturerade kostnader, sidointäkter samt intäktskorrigeringar.

##### *Resultat efter finansiella poster*

Resultat efter finansiella intäkter och kostnader, men före extraordinära intäkter och kostnader.

##### *Soliditet*

Eget kapital och obeskattade reserver med avdrag för uppskjuten skatt (21,4 %) i förhållande till balansomslutningen.

### Not 2 Andelar i intresseföretag och gemensamt styrda företag

	2022-12-31	2021-12-31
Akkumulerade anskaffningsvärden:		
-Förvärv	6 250	
-Aktieägartillskott villkorat	1 000 000	
<b>Vid årets slut</b>	<b>1 006 250</b>	

### Not 3 Ställda säkerheter och eventualförpliktelser

#### Ställda säkerheter


	2022-12-31	2021-12-31
Ställda panter och säkerheter	Inga	Inga

#### Eventualförpliktelser


Eventualförpliktelser	Inga	Inga
-----------------------	------	------

### Underskrifter

Västerås 2023-05-26



Jonas Gärd  
Styrelseordförande



Rontus Herou  
Styrelseledamot

2023062957779