

Årsredovisning

för

LEJOMA PMARKER AB

556697-9778

Räkenskapsåret

2022-07-01 – 2023-06-30

Fastställelseintyg

Undertecknad styrelseledamot i LEJOMA PMARKER AB intygar, dels att denna kopia av årsredovisningen stämmer överens med originalet, dels att resultaträkningen och balansräkningen i årsredovisningen har fastställts på årsstämma den 23 oktober 2023. Årsstämman beslutade att godkänna styrelsens förslag till resultatdisposition.

Falköping den 24 oktober 2023

Joakim Ågren



Årsredovisning

för

LEJOMA PMARKER AB

556697-9778

Räkenskapsåret

2022-07-01 – 2023-06-30

Fotokopians överensstämmelse
med originalet intygas:



Styrelsen för LEJOMA PMARKER AB avger följande årsredovisning för räkenskapsåret
2022-07-01 – 2023-06-30.

Årsredovisningen är upprättad i svenska kronor, SEK. Om inte annat särskilt anges, redovisas alla belopp i hela kronor (kr). Uppgifter inom parentes avser föregående år.

Förvaltningsberättelse

Verksamheten

Allmänt om verksamheten

Bolaget bedriver försäljning av reklam, reklamexponering, konsultation inom reklam, marknadsföring och information i Sverige och övriga Europa.

Företaget har sitt säte i FALKÖPING.

Flerårsöversikt (tkr)	2022/23	2021/22	2020/21	2019/20
Nettoomsättning	1 325	1 189	683	864
Resultat efter finansiella poster	110	275	-206	-275
Soliditet (%)	84	77	64	71

För definitioner av nyckeltal, se Not 1 Redovisningsprinciper.

Förändringar i eget kapital

	Aktie-	Balanserat	Årets	Totalt
		resultat	resultat	
Belopp vid årets ingång	100 000	352 658	261 038	713 696
Disposition enligt beslut av årsstämman:				
Balanseras i ny räkning			261 038	261 038
Årets resultat			83 027	83 027
Belopp vid årets utgång	100 000	352 658	605 103	1 057 761

Resultatdisposition

Styrelsen föreslår att till förfogande stående vinstmedel (kronor):

balanserad vinst	613 696
årets vinst	83 027
	696 723
disponeras så att	
i ny räkning överföres	696 723
	696 723

Företagets resultat och ställning i övrigt framgår av efterföljande resultat- och balansräkning med noter.

Resultaträkning

	Not	2022-07-01 -2023-06-30	2021-07-01 -2022-06-30
Rörelseintäkter, lagerförändringar m. m.			
Nettoomsättning		1 324 934	1 188 783
Övriga rörelseintäkter		15 866	218 333
Summa rörelseintäkter, lagerförändringar m.m.		1 340 800	1 407 116
Rörelsekostnader			
Handelsvaror		-326 726	-230 556
Övriga externa kostnader		-505 820	-453 759
Personalkostnader	2	-392 441	-441 231
Summa rörelsekostnader		-1 224 987	-1 125 546
Rörelseresultat		115 813	281 570
Finansiella poster			
Räntekostnader och liknande resultatposter		-5 671	-6 722
Summa finansiella poster		-5 671	-6 722
Resultat efter finansiella poster		110 142	274 848
Resultat före skatt		110 142	274 848
Skatter			
Skatt på årets resultat		-27 115	-13 810
Årets resultat		83 027	261 038

Fotokopians överensstämmelse
med originalet intygas:



Balansräkning

Not
1

2023-06-30

2022-06-30

TILLGÅNGAR

Anläggningstillgångar

Materiella anläggningstillgångar

Inventarier, verktyg och installationer

3

0

0

Summa materiella anläggningstillgångar

0

0

Summa anläggningstillgångar

0

0

Omsättningstillgångar

Kortfristiga fordringar

Kundfordringar

75 882

178 887

Övriga fordringar

98

0

Förutbetalda kostnader och upplupna intäkter

148 800

135 982

Summa kortfristiga fordringar

224 780

314 869

Kassa och bank

Kassa och bank

720 929

608 455

Summa kassa och bank

720 929

608 455

Summa omsättningstillgångar

945 709


923 324

SUMMA TILLGÅNGAR

945 709

923 324

Fotokopians överensstämmelse
med originalet intygs:



Balansräkning

Not
1

2023-06-30

2022-06-30

EGET KAPITAL OCH SKULDER

Eget kapital

Bundet eget kapital

Aktiekapital

100 000

100 000

Summa bundet eget kapital

100 000

100 000

Fritt eget kapital

Balanserat resultat

613 696

352 658

Årets resultat

83 027

261 038

Summa fritt eget kapital

696 723

613 696

Summa eget kapital

796 723

713 696

Kortfristiga skulder

Leverantörsskulder

23 509

22 946

Skatteskulder

39 393

17 513

Övriga skulder

65 806

130 549

Upplupna kostnader och förutbetalda intäkter

20 278

38 620

Summa kortfristiga skulder

148 986


209 628

SUMMA EGET KAPITAL OCH SKULDER

945 709

923 324

Fotokopians överensstämmelse
med originalet intygas:



Noter

Not 1 Redovisningsprinciper

Allmänna upplysningar

Årsredovisningen är upprättad i enlighet med årsredovisningslagen och Bokföringsnämndens allmänna råd (BFNAR 2016:10) om årsredovisning i mindre företag.

Avskrivning

Tillämpade avskrivningstider:

Maskiner och inventarier 5 år

Nyckeltalsdefinitioner

Nettoomsättning

Rörelsens huvudintäkter, fakturerade kostnader, sidointäkter samt intäktskorrigeringar.

Resultat efter finansiella poster

Resultat efter finansiella intäkter och kostnader men före bokslutsdispositioner och skatter.

Soliditet (%)

Justerat eget kapital (eget kapital och obeskattade reserver med avdrag för uppskjuten skatt) i procent av balansomslutning.

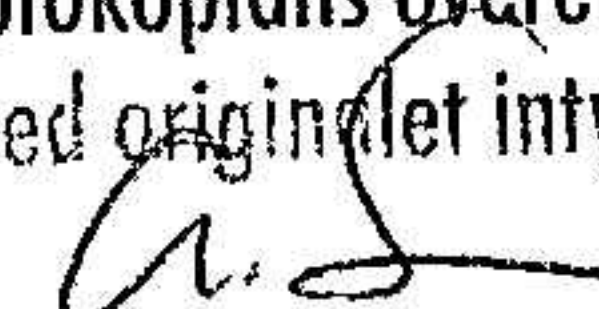
Not 2 Medelantalet anställda

	2022-07-01 -2023-06-30	2021-07-01 -2022-06-30
Medelantalet anställda	1	1

Not 3 Inventarier, verktyg och installationer

	2023-06-30	2022-06-30
Ingående anskaffningsvärden	710 204	710 204
Utgående ackumulerade anskaffningsvärden	710 204	710 204
Ingående avskrivningar	-710 204	-710 204
Utgående ackumulerade avskrivningar	-710 204	-710 204
Utgående redovisat värde	0	0

Fotokopians överensstämmelse
med originalet intygas:



Not 4 Rapport om årsredovisningen

Rapport om årsredovisningen enligt Rex - Svensk standard för redovisningsuppdrag har upprättats av Srf Auktoriserad Redovisningskonsult:

Annika Suni, Ekonomikonsult A Suni AB

2023121305860

Not 5 Ställda säkerheter och Eventualförpliktelser

	2023-06-30	2022-06-30
Företagsinteckning	0	900 000
	0	900 000

Resultat- och balansräkningen kommer att föreläggas på årsstämma för fastställelse.

Falköping den 29 september 2023


Joakim Ågren

Fotokopians överensstämmelse
med originalet intygas:

