

ÅRSREDOVISNING

för

Tullaren AB


Org.nr. 556741-5665

Styrelsen får härmed avlämna årsredovisning för räkenskapsåret 2023-05-01 - 2024-04-30

Innehåll	Sida
- förvaltningsberättelse	2
- resultaträkning	3
- balansräkning	4
- noter	6
- underskrifter	7

Undertecknad styrelseledamot i Tullaren AB intygar härmed, dels att denna kopia av årsredovisningen överensstämmer med originalet, dels att resultat- och balansräkning fastställts på årsstämma den 31 maj 2024. Stämman beslöt tillika godkänna styrelsens förslag till vinstdisposition.

Helsingborg 2024-05-31



Niclas Blomqvist

ÅRSREDOVISNING

för

Tullaren AB

Org.nr. 556741-5665

Styrelsen får härmed avlämna årsredovisning för räkenskapsåret 2023-05-01 - 2024-04-30

Innehåll	Sida
- förvaltningsberättelse	2
- resultaträkning	3
- balansräkning	4
- noter	6
- underskrifter	7

Tullaren AB

Org.nr. 556741-5665

FÖRVALTNINGSBERÄTTELSE

Årsredovisningen är upprättad i svenska kronor, SEK.

Verksamheten

Allmänt om verksamheten

Företaget bedriver konsulttjänster för utveckling av verksamheter inom försäljning, marknadsföring och ledarskap samt även konsultverksamhet inom verksamhetsstyrning, IT, film- och webbutveckling.

Företaget äger och förvaltar även aktier och övrig lös egendom.

Företagets säte är Helsingborg.

Väsentliga händelser under räkenskapsåret

Inga väsentliga händelser har inträffat under räkenskapsåret.

Egna aktier

Upplýsningar om egna aktier...

Flerårsöversikt

	2023/2024	2022/2023	2021/2022	2020/2021
Nettoomsättning	376 764	531 574	586 421	11 508
Resultat efter finansiella poster	4 245	7 517	1 295	-63 963
Soliditet (%)	12,13	15,25	17,22	18,77
Balansomslutning	1 123 659	866 111	723 346	656 608

Definitioner av nyckeltal, se noter

Förändringar i eget kapital

	Aktiekapital	Balanserat resultat	Årets resultat	Summa eget kapital
Belopp vid årets ingång	100 000	24 603	7 517	132 120
Balanseras i ny räkning		7 517	-7 517	0
Årets resultat			4 245	4 245
Belopp vid årets utgång	100 000	32 120	4 245	136 365

Resultatdisposition

Medel att disponera:

Balanserat resultat	32 120
Årets resultat	4 245
	<hr/>
	36 365

Förslag till disposition:

Balanseras i ny räkning	36 365
	<hr/>
	36 365

Beträffande bolagets resultat och ställning i övrigt hänvisas till efterföljande resultat- och balansräkningar med tillhörande noter.

Tullaren AB

Org.nr. 556741-5665

RESULTATRÄKNING

	Not	2023-05-01 2024-04-30	2022-05-01 2023-04-30
Rörelseintäkter, lagerförändringar m.m.			
Nettoomsättning		376 764	531 574
Summa rörelseintäkter, lagerförändringar m.m.		376 764	531 574
Rörelsekostnader			
Övriga externa kostnader		-31 000	-21 382
Personalkostnader	2	-282 210	-440 138
Avskrivningar av materiella anläggningstillgångar		-9 488	-12 480
Summa rörelsekostnader		-322 698	-474 000
Rörelseresultat		54 066	57 574
Finansiella poster			
Ränteintäkter		179	13
Nedskrivningar av finansiella anläggningstillgångar och kortfristiga placeringar		-50 000	-50 000
Räntekostnader		0	-70
Summa finansiella poster		-49 821	-50 057
Resultat efter finansiella poster		4 245	7 517
Resultat före skatt		4 245	7 517
Årets resultat		4 245	7 517

2024060716942

BALANSRÄKNING

2024-04-30

2023-04-30

TILLGÅNGAR

Not

Anläggningstillgångar

Materiella anläggningstillgångar

Inventarier, verktyg och installationer

3

15 850

25 338

Summa materiella anläggningstillgångar

15 850

25 338

Finansiella anläggningstillgångar

Andelar i koncernföretag

4

0

50 000

Andelar i intresseföretag och gemensamt styrda företag

5

62 500

62 500

Summa finansiella anläggningstillgångar

62 500

112 500

Summa anläggningstillgångar

78 350

137 838

Omsättningstillgångar

Kortfristiga fordringar

Fordringar hos intresseföretag och gemensamt styrda företag

65 000

288 964

Övriga fordringar

31 470

0

Summa kortfristiga fordringar

96 470

288 964

Kassa och bank

Kassa och bank

948 839

439 309

Summa kassa och bank

948 839

439 309

Summa omsättningstillgångar

1 045 309

728 273

SUMMA TILLGÅNGAR

1 123 659

866 111

2024060716943

13

Tullaren AB

Org.nr. 556741-5665

BALANSRÄKNING

2024-04-30

2023-04-30

Not

EGET KAPITAL OCH SKULDER**Eget kapital****Bundet eget kapital**

Aktiekapital

100 000

100 000

Summa bundet eget kapital

100 000

100 000

Fritt eget kapital

Balanserat resultat

32 120

24 603

Årets resultat

4 245

7 517

Summa fritt eget kapital

36 365

32 120

Summa eget kapital

136 365

132 120

Kortfristiga skulder

Skulder till intresseföretag och gemensamt styrda företag

218 065

0

Övriga skulder

765 229

730 991

Upplupna kostnader och förutbetalda intäkter

4 000

3 000


Summa kortfristiga skulder

987 294

733 991

SUMMA EGET KAPITAL OCH SKULDER**1 123 659****866 111**

202406071694



Tullaren AB

Org.nr. 556741-5665

NOTER

Not 1 Redovisnings- och värderingsprinciper

Årsredovisningen är upprättad i enlighet med årsredovisningslagen och Bokföringsnämndens allmänna råd (BFNAR 2016:10) om årsredovisning i mindre företag.

Värderingsprinciper

Materiella anläggningstillgångar
Tillämpade avskrivningstider:

Inventarier, verktyg och installationer

Antal år

5

Noter till resultaträkningen

Not 2 Medelantal anställda

2023/2024

2022/2023

Medelantal anställda

Medelantalet anställda bygger på av bolaget betalda närvarotimmar relaterade till en normal arbetstid.

Medelantal anställda har varit

1,00

1,00

Noter till balansräkningen

Not 3 Inventarier, verktyg och installationer

2024-04-30

2023-04-30

Ingående anskaffningsvärden

62 443

76 187

Försäljningar/utrangeringar

0

-13 744

Utgående anskaffningsvärden

62 443

62 443

Ingående avskrivningar

-37 105

-38 369

Återförda avskrivningar på försäljningar/utrangeringar

0

13 744

Årets avskrivningar

-9 488

-12 480

Utgående avskrivningar

-46 593

-37 105

Redovisat värde

15 850

25 338

Not 4 Andelar i koncernföretag

2024-04-30

2023-04-30

Företag

Antal
/Kapital-
andel %

Redovisat

Redovisat

Organisationsnummer

Säte

värde

värde

Processfilter Germany GmbH

100

0

50 000

DE812930953

Tyskland

100,00%

0

50 000

2024060716945

Tullaren AB

Org.nr. 556741-5665

NOTER

Processfilter Germany GmbH		
Ingående anskaffningsvärden	142 000	142 000
Utgående anskaffningsvärden	142 000	142 000
Ingående nedskrivningar	-92 000	-42 000
Årets nedskrivningar	-50 000	-50 000
Utgående nedskrivningar	-142 000	-92 000
Redovisat värde	0	50 000

Not 5 Andelar i intresseföretag och gemensamt styrda företag


		2024-04-30	2023-04-30
Företag		Redovisat värde	Redovisat värde
Organisationsnummer	Säte	Antal /Kapitalandel %	Redovisat värde
Industrifilter i Helsingborg AB	Helsingborg	500	62 500
556509-6459		50,00%	62 500
Industrifilter i Helsingborg AB			62 500
Ingående anskaffningsvärden		62 500	62 500
Utgående anskaffningsvärden		62 500	62 500
Redovisat värde		62 500	62 500

Övriga noter

Not 6 Definition av nyckeltal

Soliditet
Justerat eget kapital i procent av balansomslutning

Helsingborg


Niclas Blomqvist
2024-05-31

Kopian stämmer
överens med
originalen
Oskar Hjert