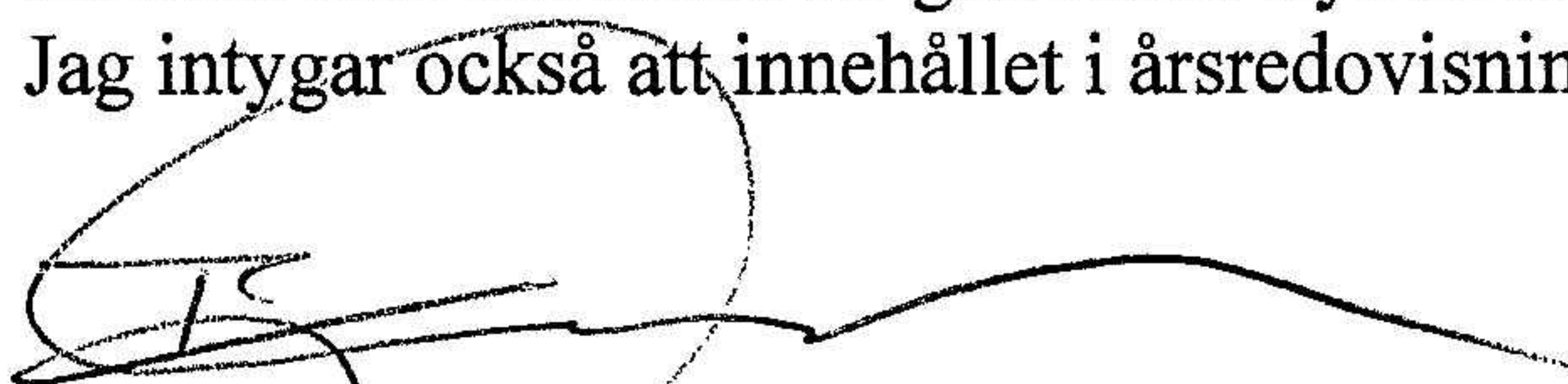


**ÅRSREDOVISNING**  
**IT Connection i Skåne AB**

559210-2338

**2025**

Undertecknad styrelseledamot i IT Connection i Skåne AB intygar att resultaträkningen och balansräkningen i årsredovisningen har fastställts på årsstämman den 25 februari 2026. Årsstämman beslutade att godkänna styrelsens förslag till hur resultatet ska fördelas. Jag intygar också att innehållet i årsredovisningen stämmer överens med originalen.



Björn Ödman

Styrelsen för IT Connection i Skåne AB, med säte i Eslöv, får härmed avge årsredovisning för räkenskapsåret 2025-01-01 -- 2025-12-31.

## FÖRVALTNINGSBERÄTTELSE

### Allmänt om verksamheten

Bolagets tillhandahåller i huvudsak produkter och tjänster inom IT-sektorn. De viktigaste delarna i verksamheten utgörs av konsultverksamhet, molnbaserade tjänster samt försäljning av hård- och mjukvara.

### Väsentliga händelser under räkenskapsåret

Bolaget har anskaffat ett dotterbolag, vars verksamhet är vilande.

| Flerårsöversikt                   | 2025      | 2024      | 2023      | 2022      |
|-----------------------------------|-----------|-----------|-----------|-----------|
| Omsättning                        | 5.097.974 | 4.083.095 | 3.225.237 | 2.474.477 |
| Resultat efter finansiella poster | 387.533   | 357.442   | 456.210   | 372.064   |
| Balansomslutning                  | 1.542.332 | 1.556.256 | 1.234.693 | 1.018.466 |
| Soliditet                         | 60,0%     | 33,6%     | 63,8%     | 66,7%     |

|   | Aktiekapital | Balanserat resultat | Årets resultat | Totalt   |
|---|--------------|---------------------|----------------|----------|
| Belopp vid årets ingång                         | 50.400       | 251.168             | 221.525        | 523.093  |
| <i>Resultatdisposition enligt bolagsstämman</i> |              |                     |                |          |
| Utdelning                                       |              |                     | -201.600       | -201.600 |
| Balanseras i ny räkning                         |              | +19.925             | -19.925        | 0        |
| Årets resultat                                  |              |                     | 289.009        | 289.009  |
| Belopp vid årets utgång                         | 50.400       | 271.093             | 289.009        | 610.502  |

### Resultatdisposition

Styrelsen föreslår följande disposition av tillgängliga vinstmedel

|                                    |                    |
|------------------------------------|--------------------|
| balanserat resultat                | 271.093:69         |
| årets vinst                        | <u>+289.008:81</u> |
| Summa tillgängliga vinstmedel      | 560.102:50         |
| <br>                               |                    |
| Till aktieägare utdelas 6 kr/aktie | 302.400:00         |
| i ny räkning balanseras            | <u>257.702:50</u>  |
| Summa disponerade vinstmedel       | 560.102:50         |

Beträffande bolagets resultat och ställning i övrigt hänvisas till efterföljande resultaträkning och balansräkning med tillhörande notanteckningar.

**RESULTATRÄKNING**

|  | 2025-01-01<br>2025-12-31 | 2024-01-01<br>2024-12-31 |
|--|--------------------------|--------------------------|
| <b><u>Rörelsens intäkter</u></b>                 |                          |                          |
| Nettoomsättning                                  | 5.097.974                | 4.083.095                |
| Övriga rörelseintäkter                           | + 100.000                | + 100.300                |
| <b>Summa rörelseintäkter</b>                     | <b>5.197.974</b>         | <b>4.183.395</b>         |
| <b><u>Rörelsekostnader</u></b>                   |                          |                          |
| Handelsvaror                                     | - 2.207.420              | - 1.784.535              |
| Övriga externa kostnader                         | - 801.429                | - 534.023                |
| Personal   | Not 2 - 1.784.653        | - 1.495.176              |
| Avskrivningar                                    | Not 4 - 16.793           | - 21.359                 |
| <b>Summa rörelsekostnader</b>                    | <b>-4.810.295</b>        | <b>-3.835.093</b>        |
| <b><u>Rörelseresultat</u></b>                    | <b>387.679</b>           | <b>348.302</b>           |
| <b><u>Finansiella poster</u></b>                 |                          |                          |
| Övriga ränteintäkter och liknande resultatposter | + 1.005                  | + 10.362                 |
| Räntekostnader och liknande resultatposter       | - 1.151                  | - 1.222                  |
| <b>Summa finansiella poster</b>                  | <b>-146</b>              | <b>9.140</b>             |
| <b><u>Resultat efter finansiella poster</u></b>  | <b>387.533</b>           | <b>357.442</b>           |
| <b><u>Bokslutsdispositioner</u></b>              |                          |                          |
| Förändring av periodiseringsfond                 | Not 6 - 21.000           | - 75.000                 |
| <b>Summa bokslutsdispositioner</b>               | <b>-21.000</b>           | <b>-75.000</b>           |
| <b><u>Resultat före skatt</u></b>                | <b>366.533</b>           | <b>282.442</b>           |
| <b><u>Skatter</u></b>                            |                          |                          |
| Skatt på årets resultat                          | Not 3 - 77.524           | - 60.917                 |
| <b><u>Årets resultat</u></b>                     | <b>289.009</b>           | <b>221.525</b>           |

**BALANSRÄKNING****TILLGÅNGAR****2025-12-31****2024-12-31****Anläggningstillgångar****Materiella anläggningstillgångar**

Inventarier

Not 4

33.590

50.383

**Finansiella anläggningstillgångar**

Andelar i koncernbolag

Not 5

+ 46.973

+ 0

**Summa anläggningstillgångar****80.563****50.383****Omsättningstillgångar****Kortfristiga fordringar**

Kundfordringar

674.691

241.170

Övriga fordringar

5.147

57.366

Förutbetalda kostnader och upplupna intäkter

+ 170.958

+ 101.098

**Summa kortfristiga fordringar**

850.796

399.634

**Kassa och bank**

+ 611.273

+ 1.106.239

**Summa kassa och bank**

611.273

1.106.239

**Summa omsättningstillgångar****1.462.069****1.505.873****Summa tillgångar****1.542.632****1.556.256**

**EGET KAPITAL OCH SKULDER****2025-12-31****2024-12-31****EGET KAPITAL****Bundet eget kapital**

Aktiekapital, 50400 st

+ 50.400 + 50.400**Summa bundet eget kapital**

50.400 50.400

**Fritt eget kapital**

Balanserat resultat

271.093 251.168

Årets vinst

+ 289.009 + 221.525**Summa fritt eget kapital**

560.102 472.693

**Summa eget kapital****610.502****523.093****Obeskattade reserver**

Periodiseringsfonder

Not 6

+ 396.000 + 375.000**Summa obeskattade reserver**

396.000 375.000

**Kortfristiga skulder**

Leverantörsskulder

331.137 303.869

Skatteskulder

4.772 39.639

Övriga skulder

181.021 259.362

Upplupna kostnader och förutbetalda intäkter

+ 19.200 + 55.293**Summa kortfristiga skulder**

536.130 658.163

**Summa eget kapital och skulder****1.542.632****1.556.256**

## NOTER

### Not 1 - REDOVISNINGS- OCH VÄRDERINGSPRINCIPER

Årsredovisningen har upprättats enligt årsredovisningslagen och Bokföringsnämndens allmänna råd BFNAR 2016:10, om Årsredovisning i mindre företag.

#### Intäkter

Intäkter har upptagits till verkligt värde av vad som erhållits eller kommer att erhållas och redovisas i den omfattning det är sannolikt att de ekonomiska fördelarna kommer att tillgodogöras bolaget och intäkterna kan beräknas på ett tillförlitligt sätt.

#### Anläggningstillgångar

Materiella anläggningstillgångar redovisas till anskaffningsvärde minskat med ackumulerade avskrivningar och eventuella nedskrivningar. Avskrivningsbart belopp utgörs av anskaffningsvärdet med avdrag för beräknat restvärde om detta bedöms vara väsentligt. Avskrivning sker linjärt över den förväntade nyttjandeperioden. Följande avskrivningstider tillämpas:

#### Materiella anläggningstillgångar

Maskiner, verktyg och inventarier                      5 år

#### Fordringar

Fordringar har värderats till det lägsta av anskaffningsvärde och det belopp varmed de beräknas bli reglerade. Övriga tillgångar och skulder har värderats till anskaffningsvärde om ej anges.

**Not 2**            **Medelantal anställda**  
Medelantalet anställda har varit tre (3)

**Not 3**            **Skatt på årets resultat**  
Faktisk betald skatt är som redovisad i resultaträkningen.

| <b>Not 4</b> | <b><u>Anläggningstillgångar</u></b>  | <b><u>2025-12-31</u></b> | <b><u>2024-12-31</u></b> |
|--------------|--------------------------------------|--------------------------|--------------------------|
|              | <b>Ingående anskaffningsvärde</b>    | <b>129.630</b>           | <b>129.630</b>           |
|              | Årets anskaffningar                  | 0                        | 0                        |
|              | <b>Utgående anskaffningsvärde</b>    | <b>129.630</b>           | <b>129.630</b>           |
|              | <b>Ingående ackum. avskrivningar</b> | <b>-79.247</b>           | <b>-57.888</b>           |
|              | Årets avskrivningar                  | - 16.793                 | - 21.359                 |
|              | Årets avyttringar                    | +0                       | +0                       |
|              | <b>Utgående ackum. avskrivningar</b> | <b>-96.040</b>           | <b>-79.247</b>           |
|              | <b>Utgående planenligt restvärde</b> | <b>33.590</b>            | <b>50.383</b>            |


|              |  |  |  |
|--------------|--|--|--|
| <b>Not 5</b> | <b><u>Andelar i koncernbolag</u></b><br>Bodeman Företagskonsult AB, 559209-2273<br>Eget kapital 2025-12-31 46.973 kr<br>Bolaget är vilande.  | <b><u>2025-12-31</u></b><br>46.973   | <b><u>2024-12-31</u></b><br>0  |
| <b>Not 6</b> | <b><u>Obeskattade reserver</u></b><br>Periodiseringsfond år 2020<br>Periodiseringsfond år 2021<br>Periodiseringsfond år 2022<br>Periodiseringsfond år 2023<br>Periodiseringsfond år 2024<br>Periodiseringsfond år 2025 | <b><u>2025-12-31</u></b><br>0<br>0<br>90.000<br>110.000<br>96.000<br>100.000<br><b>396.000</b> | <b><u>2024-12-31</u></b><br>34.000<br>45.000<br>90.000<br>110.000<br>96.000<br>0<br><b>375.000</b> |

Innehållet i årsredovisningen beslutades den 25 februari 2026


Eslöv den 25 februari 2026



Björn Ödman  
Ordförande



Johannes Eriksson



Tomas Oxelgren