

**Årsredovisning**  
för  
**Dr Oetker Sverige AB**  
556633-5351


Räkenskapsåret  
2021

**Fastställelseintyg**

Undertecknad styrelseledamot i Dr Oetker Sverige AB intygar att resultaträkningen och balansräkningen i årsredovisningen har fastställts på årsstämma 2022-06-23. Årsstämman beslutade att godkänna styrelsens förslag till resultatdisposition.

Jag intygar också att innehållet i årsredovisningen och revisionsberättelsen stämmer överens med originalen.

Göteborg 2022-06-23



Tony Eriksson

# Årsredovisning

för

## Dr Oetker Sverige AB

556633-5351

Räkenskapsåret

2021

Styrelsen och verkställande direktören för Dr Oetker Sverige AB avger följande årsredovisning för räkenskapsåret 2021.

## Förvaltningsberättelse

### Information om verksamheten

Bolaget bedriver import och export av livsmedel samt försäljning och markandsföring av livsmedel i Sverige.

Företaget har sitt säte i Göteborg.

### Viktiga förhållanden och väsentliga händelser

Med hjälp av stora investeringar i dagligvarumarknaden (konsumentmedia, kundmedia och kampanjer) så ökade de marknadssegment som Dr. Oetker Sverige AB verkar i. Bolaget lyckades bredda både produktportfölj och kundstocken under 2021. Konsumenternas ökade inköp i dagligvaruhandeln under pandemin gynnade bolaget men förväntas inte bestå efter det att pandemin är över.

### Förväntad framtida utveckling samt väsentliga risker och osäkerhetsfaktorer

Trots att pizzamarknaden ökat varje år sedan Dr. Oetker lanserade fryst pizza 2004 så ser vi en fortsatt stor potential då per capita konsumtionen i Sverige lägst i väst Europa. Dessutom har bolagets investeringar i marknaden skapat ett starkt konsumentintresse för bakning. Frysta tårter och bakverk har, med sin höga kvalitet, en god potential att slå sig in på den svenska marknaden.

<b>Flerårsöversikt (tkr)</b>	<b>2021</b>	<b>2020</b>	<b>2019</b>	<b>2018</b>
Nettoomsättning	303 643	282 969	252 849	236 224
Resultat efter finansiella poster	38 751	36 413	31 245	20 471
Soliditet (%)	42,5	47,5	44,7	40,2

### Förändring av eget kapital

	<b>Aktie- kapital</b>	<b>Balanserat resultat</b>	<b>Årets resultat</b>	<b>Totalt</b>
Belopp vid årets ingång	500 000	5 837 854	28 606 166	34 944 020
Disposition enligt beslut av årets årsstämma:		28 606 166	-28 606 166	0
Utdelning		-28 000 000		-28 000 000
Årets resultat			30 728 536	30 728 536
<b>Belopp vid årets utgång</b>	<b>500 000</b>	<b>6 444 020</b>	<b>30 728 536</b>	<b>37 672 556</b>

**Förslag till vinstdisposition**

Styrelsen föreslår att till förfogande stående vinstmedel (kronor):

balanserad vinst	6 444 021
årets vinst	30 728 536
	<b>37 172 557</b>

disponeras så att	
till aktieägare utdelas (58 000 kronor per aktie)	29 000 000
i ny räkning överföres	8 172 557
	<b>37 172 557</b>

Styrelsen föreslås bemyndigas att besluta om tidpunkt då utdelningen skall betalas.

Styrelsen anser att förslaget är förenligt med försiktighetsregeln i 17 kap. 3 § aktieförhållningarna enligt följande redogörelse: Styrelsens uppfattning är att vinstutdelningen är försvarlig med hänsyn till de krav verksamhetens art, omfattning och risk ställer på storleken på det egna kapitalet, bolagets konsolideringsbehov, likviditet och ställning i övrigt.

Företagets resultat och ställning i övrigt framgår av efterföljande resultat- och balansräkning samt kassaflödesanalys med noter.



## Resultaträkning

	Not	2021-01-01 -2021-12-31	2020-01-01 -2020-12-31
Nettoomsättning		303 643 470 303 643 470	282 969 387 282 969 387
<b>Rörelsens kostnader</b>			
Handelsvaror		-164 684 197	-160 186 724
Övriga externa kostnader	2, 3	-83 401 636	-68 221 750
Personalkostnader	4	-16 787 642	-15 835 137
Avskrivningar och nedskrivningar av materiella och immateriella anläggningstillgångar		-76 572	-81 606
Övriga rörelsekostnader		81 849	-1 254 276
		<b>-264 868 198</b>	<b>-245 579 493</b>
<b>Rörelseresultat</b>	5	<b>38 775 272</b>	<b>37 389 894</b>
<b>Resultat från finansiella poster</b>			
Räntekostnader och liknande resultatposter	6	-24 764 -24 764	-976 708 -976 708
<b>Resultat efter finansiella poster</b>		<b>38 750 508</b>	<b>36 413 186</b>
<b>Resultat före skatt</b>		<b>38 750 508</b>	<b>36 413 186</b>
Skatt på årets resultat	8	-8 021 972	-7 807 020
<b>Årets resultat</b>		<b>30 728 536</b>	<b>28 606 166</b>

<b>Balansräkning</b>	<b>Not</b>	<b>2021-12-31</b>	<b>2020-12-31</b>
<b>TILLGÅNGAR</b>			
<b>Anläggningstillgångar</b>			
<i>Materiella anläggningstillgångar</i>			
Inventarier, verktyg och installationer	9	46 178	90 016
		<b>46 178</b>	<b>90 016</b>
<i>Finansiella anläggningstillgångar</i>			
Uppskjuten skattefordran	7	1 456 785	636 036
		<b>1 456 785</b>	<b>636 036</b>
<b>Summa anläggningstillgångar</b>		<b>1 502 963</b>	<b>726 052</b>
<b>Omsättningstillgångar</b>			
<i>Kortfristiga fordringar</i>			
Kundfordringar		36 526 158	38 764 532
Fordringar hos koncernföretag		10 000 000	16 000 000
Förutbetalda kostnader och upplupna intäkter	10	580 510	191 490
		<b>47 106 668</b>	<b>54 956 022</b>
<i>Kassa och bank</i>		39 971 839	17 833 380
<b>Summa omsättningstillgångar</b>		<b>87 078 507</b>	<b>72 789 402</b>
<b>SUMMA TILLGÅNGAR</b>		<b>88 581 470</b>	<b>73 515 454</b>

## Balansräkning

Not

2021-12-31

2020-12-31

### EGET KAPITAL OCH SKULDER

#### Eget kapital

11

#### *Bundet eget kapital*

Aktiekapital

500 000

500 000

**500 000**

**500 000**

#### *Fritt eget kapital*

Balanserad vinst eller förlust

6 444 021

5 837 855

Årets resultat

30 728 536

28 606 166

**37 172 557**

**34 444 021**

#### **Summa eget kapital**

**37 672 557**

**34 944 021**

#### **Kortfristiga skulder**

Skulder till kreditinstitut

0

967 901

Leverantörsskulder

17 148 018

7 066 204

Skulder till koncernföretag

14 005 639

14 977 716

Aktuella skatteskulder

139 994

4 907 772

Övriga skulder

2 212 477

4 067 698

Upplupna kostnader och förutbetalda intäkter

12

17 402 785

6 584 142

**Summa kortfristiga skulder**

**50 908 913**

**38 571 433**

### **SUMMA EGET KAPITAL OCH SKULDER**

**88 581 470**

**73 515 454**

## Rapport över förändringar i eget kapital

	Aktie- kapital	Balanserat resultat	Summa eget kapital
<b>Ingående eget kapital 2020-01-01</b>	<b>500 000</b>	<b>28 837 854</b>	<b>29 337 854</b>
Utdelning		-23 000 000	-23 000 000
Årets resultat		28 606 166	28 606 166
<b>Utgående eget kapital 2020-12-31</b>	<b>500 000</b>	<b>34 444 020</b>	<b>34 944 020</b>
Utdelning		-28 000 000	-28 000 000
Årets resultat		30 728 536	30 728 536
<b>Utgående eget kapital 2021-12-31</b>	<b>500 000</b>	<b>37 172 556</b>	<b>37 672 556</b>

Antal aktier 500  
Kvotvärde 1 000 kr

VP

## Kassaflödesanalys

	Not	2021-01-01 -2021-12-31	2020-01-01 -2020-12-31
<b>Den löpande verksamheten</b>			
Resultat efter finansiella poster		38 750 508	36 413 186
Justeringar för poster som inte ingår i kassaflödet		-744 177	-363 707
Betald skatt		-12 789 750	-4 887 091
<b>Kassaflöde från den löpande verksamheten före förändring av rörelsekapital</b>		<b>25 216 581</b>	<b>31 162 388</b>
<b>Kassaflöde från förändring av rörelsekapitalet</b>			
Förändring av kundfordringar		2 238 374	2 016 705
Förändring av kortfristiga fordringar		5 610 980	-5 892 582
Förändring av leverantörsskulder		10 081 814	-5 237 176
Förändring av kortfristiga skulder		7 023 445	4 591 424
<b>Kassaflöde från den löpande verksamheten</b>		<b>50 171 194</b>	<b>26 640 759</b>
<b>Investeringsverksamheten</b>			
Investeringar i materiella anläggningstillgångar		-32 734	-69 235
<b>Kassaflöde från investeringsverksamheten</b>		<b>-32 734</b>	<b>-69 235</b>
<b>Finansieringsverksamheten</b>			
Utbetald utdelning		-28 000 000	-23 000 000
<b>Kassaflöde från finansieringsverksamheten</b>		<b>-28 000 000</b>	<b>-23 000 000</b>
<b>Årets kassaflöde</b>		<b>22 138 460</b>	<b>3 571 524</b>
<b>Likvida medel vid årets början</b>			
Likvida medel vid årets början		17 833 380	14 261 856
<b>Likvida medel vid årets slut</b>		<b>39 971 840</b>	<b>17 833 380</b>

## Noter

### Redovisnings- och värderingsprinciper

#### Allmänna upplysningar

Årsredovisningen har för första gången upprättats i enlighet med årsredovisningslagen och BFNAR 2012:1 Årsredovisning och koncernredovisning (K3).

Fordringar och skulder i utländsk valuta har värderats till balansdagens kurs. Kursvinster och kursförluster på rörelsefordringar och rörelseskulder redovisas i rörelseresultatet medan kursvinster och kursförluster på finansiella fordringar och skulder redovisas som finansiella poster.

För säkring av tillgång eller skuld mot valutakursrisk används valutaterminer.

#### Intäktsredovisning

Intäkter har tagits upp till verkligt värde av vad som erhållits eller kommer att erhållas och redovisas i den omfattning det är sannolikt att de ekonomiska fördelarna kommer att tillgodogöras bolaget och intäkterna kan beräknas på ett tillförlitligt sätt.

#### Anläggningstillgångar

Immateriella och materiella anläggningstillgångar redovisas till anskaffningsvärde minskat med ackumulerade avskrivningar enligt plan och eventuella nedskrivningar.

Avskrivning sker linjärt över den förväntade nyttjandeperioden med hänsyn till väsentligt restvärde. Följande avskrivningsprocent tillämpas:

#### Finansiella instrument

##### *Derivatinstrument*

Finansiella instrument redovisas enligt kap 12 i K3 regelverket till verkligt värde enligt finansiella instrument värderade enligt Årsredovisningslagen 4 kap. 14a-e§. Finansiella instrument som redovisas i balansräkningen, inkluderar, likvida medel, fordringar, rörelseskulder och upplåning.

Nedanstående redovisningsprinciper tillämpas konsekvent.

##### *Klassificering*

Dr Oetker klassificerar sina finansiella tillgångar och skulder i följande kategorier; finansiella tillgångar, kundfordringar och övriga finansiella skulder, Klassificeringen är beroende av för vilket syfte den finansiella tillgången eller den finansiella skulden förvärvades. Dr Oetker fastställer klassificeringen av de finansiella tillgångarna vid det första redovisningstillfället.

##### Lånefordringar och kundfordringar

Lånefordringar och kundfordringar är finansiella tillgångar som inte är derivat, och som har fastställda eller fastställbara betalningar. Finansiella tillgångar som klassificeras i denna kategori värderas till upplupet anskaffningsvärde med effektivräntemetoden. Lånefordringar och kundfordringar ingår i omsättningstillgångar med undantag för poster med förfallodag mer än 12 månader efter rapportperiodens slut, vilka klassificeras som anläggningstillgångar. Bolagets lånefordringar och kundfordringar utgörs av fordringar hos koncernföretag, kundfordringar samt likvida medel.

##### Övriga finansiella skulder

Redovisas som långfristig alternativt kortfristig skuld i balansräkningen.

#### Redovisning och värdering

Finansiella instrument redovisas i balansräkningen när Dr Oetker blir part i de avtalsmässiga villkor. Alla transaktioner redovisas på affärsdagen - det datum då bolaget förbinder sig att köpa eller sälja tillgången. Finansiella tillgångar och skulder redovisas första gången till verkligt värde och förändringen därefter bokas i resultaträkningen under räntekostnader och liknande resultatposter.

#### *Kundfordringar/kortfristiga fordringar*

Kundfordringar och kortfristiga fordringar redovisas som omsättningstillgångar till det belopp som förväntas bli inbetalt efter avdrag för individuellt bedömda osäkra fordringar.

#### *Låneskulder och leverantörsskulder*

Låneskulder och leverantörsskulder redovisas initialt till anskaffningsvärde efter avdrag för transaktionskostnader. Skiljer sig det redovisade beloppet från det belopp som ska återbetalas vid förfallotidpunkten periodiseras mellanskillnaden som räntekostnad över lånets löptid med hjälp av instrumentets effektivränta. Härigenom överensstämmer vid förfallotidpunkten det redovisade beloppet och det belopp som ska återbetalas.

#### **Leasingavtal**

Företaget redovisar samtliga leasingavtal, såväl finansiella som operationella, som operationella leasingavtal. Operationella leasingavtal redovisas som en kostnad linjärt över leasingperioden.

#### **Varulager**

Varulagret har värderats till det lägsta av dess anskaffningsvärde och dess nettoförsäljningsvärde på balansdagen. Med nettoförsäljningsvärde avses varornas beräknade försäljningspris minskat med försäljningskostnader. Den valda värderingsmetoden innebär att inkurans i varulagret har beaktats.

#### **Inkomstskatter**

Total skatt utgörs av aktuell skatt och uppskjuten skatt. Skatter redovisas i resultaträkningen, utom då underliggande transaktion redovisas direkt mot eget kapital varvid tillhörande skatteeffekter redovisas i eget kapital.

#### **Avsättningar**

Som avsättning har redovisats förpliktelser gentemot tredje man som är hänförliga till räkenskapsåret eller tidigare räkenskapsår och som på balansdagen antingen är säkra eller sannolika till sin förekomst men oviss till belopp eller till den tidpunkt då de ska infrias.

#### **Ersättningar till anställda**

Ersättningar till anställda avser alla former av ersättningar som företaget lämnar till de anställda. Kortfristiga ersättningar utgörs av bland annat löner, betald semester, betald frånvaro, bonus och ersättning efter avslutad anställning (pension). Kortfristiga ersättningar redovisas som kostnad och en skuld då det finns en legal eller informell förpliktelse att betala ut en ersättning till följd av en tidigare händelse och en tillförlitlig uppskattning av beloppet kan göras.

I företaget finns endast avgiftsbestämda pensionsplaner. Som avgiftsbestämda planer klassificeras planer där fastställda avgifter betalas och det inte finns förpliktelser att betala något ytterligare, utöver dessa avgifter.

Utgifter för avgiftsbestämda planer redovisas som en kostnad under den period de anställda utför de tjänster som ligger till grund för förpliktelsen.

**Nyckeltalsdefinitioner**

Nettoomsättning

Rörelsens huvudintäkter, fakturerade kostnader, sidointäkter samt intäktskorrigeringar.

Resultat efter finansiella poster

Resultat efter finansiella intäkter och kostnader men före bokslutsdispositioner och skatter.

Soliditet (%)

Justerat eget kapital (eget kapital och obeskattade reserver med avdrag för uppskjuten skatt) i procent av balansomslutning.



**Not 1 Uppgifter om moderföretag**

Bolaget är helägt dotterbolag till Dr. Oetker International Beteiligungs GmbH, Tyskland, där också koncernens årsredovisning kan rekvireras

**Not 2 Leasingavtal**

Årets leasingkostnader avseende leasingavtal, uppgår till 2.111.772 och 1.874.353 kronor för 2020.

Framtida leasingavgifter, för icke uppsägningsbara leasingavtal, förfaller till betalning enligt följande:

	2021	2020
Inom ett år	531 651	936 239
Senare än ett år men inom fem år	146 866	336 499
	<b>678 517</b>	<b>1 272 738</b>

**Not 3 Arvode till revisorer**

Med revisionsuppdrag avses granskning av årsredovisningen och bokföringen samt styrelsens och verkställande direktörens förvaltning, övriga arbetsuppgifter som det ankommer på bolagets revisor att utföra samt rådgivning eller annat biträde som föranleds av iakttagelser vid sådan granskning eller genomförandet av sådana övriga arbetsuppgifter.

	2021	2020
<b>Öhrlings PricewaterhouseCoopers AB</b>		
Revisionsuppdrag	100 000	100 000
Revisionsverksamhet utöver revisionsuppdraget	0	0
Skatterådgivning	0	0
Övriga tjänster	0	0
	<b>100 000</b>	<b>100 000</b>

✓

**Not 4 Anställda och personalkostnader**

	2021	2020
<b>Medelantalet anställda</b>		
Kvinnor	7	7
Män	12	11
	19	18
<b>Löner och andra ersättningar</b>		
Styrelse och verkställande direktör varav tantiem 800 000 kr (600 000)	2 318 203	2 064 996
Övriga anställda	8 726 275	7 557 490
	11 044 478	9 622 486
<b>Sociala kostnader</b>		
Pensionskostnader för styrelse och verkställande direktör	343 900	337 000
Pensionskostnader för övriga anställda	919 287	823 986
Övriga sociala avgifter enligt lag och avtal	4 000 005	3 232 098
	5 263 192	4 393 084
<b>Totala löner, ersättningar, sociala kostnader och pensionskostnader</b>	<b>16 307 670</b>	<b>14 015 570</b>
<b>Könsfördelning bland ledande befattningshavare</b>		
Andel män i styrelsen	100 %	100 %

**Not 5 Inköp och försäljningar mellan koncernföretag**

	2021	2020
Andel av årets totala inköp som skett från andra företag i koncernen	100,00 %	100,00 %
Andel av årets totala försäljningar som skett till andra företag i koncernen	0,00 %	0,00 %

**Not 6 Räntekostnader och liknande resultatposter**

	2021	2020
Hedge	0	967 901
Övriga räntekostnader	24 763	8 807
	24 763	976 708

W

**Not 7 Uppskjuten skattefordran**

	2021	2020
Temporär skillnad	7 071 767	2 972 126
	7 071 767	2 972 126
Uppskjuten skattefordran	1 456 784	636 036
	1 456 784	636 036

**Not 8 Aktuell och uppskjuten skatt**

	2021	2020
<b>Skatt på årets resultat</b>		
Aktuell skatt	-8 842 721	-8 252 333
Förändring av uppskjuten skatt avseende temporära skillnader	820 749	445 313
<b>Totalt redovisad skatt</b>	<b>-8 021 972</b>	<b>-7 807 020</b>

**Avstämning av effektiv skatt**

	2021		2020	
	Procent	Belopp	Procent	Belopp
Redovisat resultat före skatt		38 750 508		36 413 186
Skatt enligt gällande skattesats	20,60	-7 982 605	21,40	-7 792 422
Ej avdragsgilla kostnader		-860 115		-459 911
Förändring uppskjuten skatt		820 749		445 313
<b>Redovisad effektiv skatt</b>	<b>20,70</b>	<b>-8 021 971</b>	<b>21,44</b>	<b>-7 807 020</b>

W

**Not 9 Inventarier, verktyg och installationer**

	2021-12-31	2020-12-31
Ingående anskaffningsvärden	806 748	1 622 910
Inköp	32 734	69 325
Försäljningar/utrangeringar		-885 487
<b>Utgående ackumulerade anskaffningsvärden</b>	<b>839 482</b>	<b>806 748</b>
Ingående avskrivningar	-716 732	-1 520 613
Försäljningar/utrangeringar		885 487
Årets avskrivningar	-76 572	-81 606
<b>Utgående ackumulerade avskrivningar</b>	<b>-793 304</b>	<b>-716 732</b>
<b>Utgående redovisat värde</b>	<b>46 178</b>	<b>90 016</b>

**Not 10 Förutbetalda kostnader och upplupna intäkter**

	2021-12-31	2020-12-31
Förutbetald hyra	155 297	155 297
Övriga förutbetalda kostnader	425 213	36 193
	<b>580 510</b>	<b>191 490</b>

**Not 11 Disposition av vinst eller förlust**

	2021-12-31
<b>Förslag till vinstdisposition</b>	
Styrelsen föreslår att till förfogande stående vinstmedel:	
balanserad vinst	6 444 021
årets vinst	30 728 536
	<b>37 172 557</b>
disponeras så att	
till aktieägare utdelas (58 000 kronor per aktie)	29 000 000
i ny räkning överföres	8 172 557
	<b>37 172 557</b>

VP

**Not 12 Upplupna kostnader och förutbetalda intäkter**

	2021-12-31	2020-12-31
Upplupna personalkostnader	2 404 953	2 112 923
Avsättning	7 071 767	2 004 225
Övriga upplupna kostnader	7 926 065	2 466 994
	17 402 785	6 584 142


**Not 13 Ställda säkerheter och ansvarsförbindelser**

Inga ställda säkerheter eller ansvarsförbindelser finns för 2021 eller 2020.

Göteborg 2022-06-14



Tony Eriksson  
Verkställande direktör



Martin Reintjes

Vår revisionsberättelse har lämnats 2022-06-23

Öhrlings PricewaterhouseCoopers AB



Helena Pegrén  
Auktoriserad revisor

# Revisionsberättelse

Till bolagsstämman i Dr Oetker Sverige AB, org.nr 556633-5351

---

## Rapport om årsredovisningen

### Uttalanden

Vi har utfört en revision av årsredovisningen för Dr Oetker Sverige AB för år 2021.

Enligt vår uppfattning har årsredovisningen upprättats i enlighet med årsredovisningslagen och ger en i alla väsentliga avseenden rättvisande bild av Dr Oetker Sverige ABs finansiella ställning per den 31 december 2021 och av dess finansiella resultat och kassaflöde för året enligt årsredovisningslagen. Förvaltningsberättelsen är förenlig med årsredovisningens övriga delar.

Vi tillstyrker därför att bolagsstämman fastställer resultaträkningen och balansräkningen för Dr Oetker Sverige AB.

### Grund för uttalanden

Vi har utfört revisionen enligt International Standards on Auditing (ISA) och god revisionsssed i Sverige. Vårt ansvar enligt dessa standarder beskrivs närmare i avsnittet Revisorns ansvar. Vi är oberoende i förhållande till Dr Oetker Sverige AB enligt god revisorssed i Sverige och har i övrigt fullgjort vårt yrkesetiska ansvar enligt dessa krav.

Vi anser att de revisionsbevis vi har inhämtat är tillräckliga och ändamålsenliga som grund för våra uttalanden.

### Styrelsens ansvar

Det är styrelsen som har ansvaret för att årsredovisningen upprättas och att den ger en rättvisande bild enligt årsredovisningslagen. Styrelsen ansvarar även för den interna kontroll som de bedömer är nödvändig för att upprätta en årsredovisning som inte innehåller några väsentliga felaktigheter, vare sig dessa beror på oegentligheter eller misstag.

Vid upprättandet av årsredovisningen ansvarar styrelsen för bedömningen av bolagets förmåga att fortsätta verksamheten. De upplyser, när så är tillämpligt, om förhållanden som kan påverka förmågan att fortsätta verksamheten och att använda antagandet om fortsatt drift. Antagandet om fortsatt drift tillämpas dock inte om styrelsen avser att likvidera bolaget, upphöra med verksamheten eller inte har något realistiskt alternativ till att göra något av detta.

### Revisorns ansvar

Våra mål är att uppnå en rimlig grad av säkerhet om huruvida årsredovisningen som helhet inte innehåller några väsentliga felaktigheter, vare sig dessa beror på oegentligheter eller misstag, och att lämna en revisionsberättelse som innehåller våra uttalanden. Rimlig säkerhet är en hög grad av säkerhet, men är ingen garanti för att en revision som utförs enligt ISA och god revisionsssed i Sverige alltid kommer att upptäcka en väsentlig felaktighet om en sådan finns. Felaktigheter kan uppstå på grund av oegentligheter eller misstag och anses vara väsentliga om de enskilt eller tillsammans rimligen kan förväntas påverka de ekonomiska beslut som användare fattar med grund i årsredovisningen.

En ytterligare beskrivning av vårt ansvar för revisionen av årsredovisningen finns på Revisorsinspektionens webbplats: [www.revisorsinspektionen.se/revisornsansvar](http://www.revisorsinspektionen.se/revisornsansvar). Denna beskrivning är en del av revisionsberättelsen.

## Rapport om andra krav enligt lagar och andra författningar

### Uttalanden

Utöver vår revision av årsredovisningen har vi även utfört en revision av styrelsens förvaltning för Dr Oetker Sverige AB för år 2021 samt av förslaget till dispositioner beträffande bolagets vinst eller förlust.



2022070516813

Vi tillstyrker att bolagsstämman disponerar vinsten enligt förslaget i förvaltningsberättelsen och beviljar styrelsens ledamot ansvarsfrihet för räkenskapsåret.

### Grund för uttalanden

Vi har utfört revisionen enligt god revisionssed i Sverige. Vårt ansvar enligt denna beskrivs närmare i avsnittet Revisorns ansvar. Vi är oberoende i förhållande till Dr Oetker Sverige AB enligt god revisorssed i Sverige och har i övrigt fullgjort vårt yrkesetiska ansvar enligt dessa krav.

Vi anser att de revisionsbevis vi har inhämtat är tillräckliga och ändamålsenliga som grund för våra uttalanden.

### Styrelsens ansvar

Det är styrelsen som har ansvaret för förslaget till dispositioner beträffande bolagets vinst eller förlust. Vid förslag till utdelning innefattar detta bland annat en bedömning av om utdelningen är försvarlig med hänsyn till de krav som bolagets verksamhetsart, omfattning och risker ställer på storleken av bolagets egna kapital, konsolideringsbehov, likviditet och ställning i övrigt.

Styrelsen ansvarar för bolagets organisation och förvaltningen av bolagets angelägenheter. Detta innefattar bland annat att fortlöpande bedöma bolagets ekonomiska situation, och att tillse att bolagets organisation är utformad så att bokföringen, medelsförvaltningen och bolagets ekonomiska angelägenheter i övrigt kontrolleras på ett betryggande sätt.

### Revisorns ansvar

Vårt mål beträffande revisionen av förvaltningen, och därmed vårt uttalande om ansvarsfrihet, är att inhämta revisionsbevis för att med en rimlig grad av säkerhet kunna bedöma om någon styrelseledamot i något väsentligt avseende:

- företagit någon åtgärd eller gjort sig skyldig till någon försummelse som kan föranleda ersättningsskyldighet mot bolaget
- på något annat sätt handlat i strid med aktiebolagslagen, årsredovisningslagen eller bolagsordningen.


Vårt mål beträffande revisionen av förslaget till dispositioner av bolagets vinst eller förlust, och därmed vårt uttalande om detta, är att med rimlig grad av säkerhet bedöma om förslaget är förenligt med aktiebolagslagen.

Rimlig säkerhet är en hög grad av säkerhet, men ingen garanti för att en revision som utförs enligt god revisionssed i Sverige alltid kommer att upptäcka åtgärder eller försummelser som kan föranleda ersättningsskyldighet mot bolaget, eller att ett förslag till dispositioner av bolagets vinst eller förlust inte är förenligt med aktiebolagslagen.

En ytterligare beskrivning av vårt ansvar för revisionen av förvaltningen finns på Revisorsinspektionens webbplats: [www.revisorsinspektionen.se/revisornsansvar](http://www.revisorsinspektionen.se/revisornsansvar). Denna beskrivning är en del av revisionsberättelsen.

Göteborg den 23 juni 2022

Öhrlings PricewaterhouseCoopers AB

  
Helena Pegren  
Auktoriserad revisor