

Årsredovisning
och
Koncernredovisning
för
Team Tejbrant AB

556218-9497

Räkenskapsåret

2022


Fastställelseintyg

Undertecknad styrelseledamot i Team Tejbrant AB intygar att resultaträkningen och balansräkningen i årsredovisningen för moderbolaget samt koncernresultaträkningen och koncernbalansräkningen har fastställts på årsstämma. Årsstämman beslutade att godkänna styrelsens förslag till resultatdisposition.

2023-06-21

Jag intygar också att innehållet i årsredovisningen och revisionsberättelsen stämmer överens med originalen.

Täby 2023-06-21


Göran Tejbrant

Årsredovisning
och
Koncernredovisning
för
Team Tejbrant AB
556218-9497

Räkenskapsåret

2022

Innehållsförteckning

Förvaltningsberättelse	2
Resultaträkning koncern	5
Balansräkning koncern	6
Kassaflödesanalys koncern	8
Resultaträkning	9
Balansräkning	10
Noter	12

Styrelsen och verkställande direktören för Team Tejbrant AB avger följande årsredovisning och koncernredovisning för räkenskapsåret 2022.

Årsredovisningen är upprättad i svenska kronor, SEK. Om inte annat särskilt anges, redovisas alla belopp i tusentals kronor (Tkr). Uppgifter inom parentes avser föregående år.

Förvaltningsberättelse

Väsentliga händelser under räkenskapsåret

Koncernen:

Koncernen bedriver produktion och försäljning i Sverige samt innehar egna marknadsbolag i Polen och Tyskland. Övrig exportförsäljning bedrivs via ett agent- och distributörsnät i framförallt Europa.

Team Tejbrant AB är helägt dotterbolag till Tejbrant Gruppen AB, org nr 556614-5677. I koncernen finns även ett antal dotterbolag till Team Tejbrant AB, vilka är:

Under året har dotterbolaget Swedsign AB, org nr 556078-3465 avyttrats. Bolaget såldes 2022-05-04.

Team Tejbrant Produktion AB, org nr 556439-7395 är ett produktionsbolag beläget i Hultsfred.

Team Tejbrant Fastighets AB, org nr 556213-6340 är ett fastighetsbolag som äger fastigheten i Hultsfred där produktionen bedrivs.

Vidare ingår det två utländska säljbolag i koncernen. I Tyskland, Berlin ett bolag som heter Team Tejbrant GmbH och i Polen, Warszawa ett bolag vid namn Tejbrant Polska Sp.z o.o.

Moderbolaget:

Team Tejbrant AB marknadsför och säljer produkter för den offentliga miljön. Försäljningen sker främst till reklambolag, kommuner, trafikbolag, landsting och fastighetsbolag. Produktsortimentet är inom gatumöbler, infotavlor, reklambärare, samt kompletterande produkter.

Huvuddelen av bolagets produkter tillverkas i egen anläggning hos dotterbolaget Team Tejbrant Produktion AB i Hultsfred.

Förväntad framtida utveckling samt väsentliga risker och osäkerhetsfaktorer

Ökade priser på produktionsmaterial såsom aluminium, glas, och stål gör att vi fortsätter kämpa med prishöjningar. Detta gör att våra marginaler sjunker eftersom vi ej kan höja priser till kund i samma nivå som de prisökningar vi fått. Även transportkostnader ökar stadigt. Detta är ju ett problem som hela världen drabbats av. Även de höjda valutakurserna påverkar oss negativt. Då Covid nu klingat av så har vi inte sett den ökning vi hade hoppats, kan beroende av den krigssituation som nu råder i Europa i stället.

Flerårsöversikt (Tkr)

Koncernen	2022	2021	2020	2019	2018
Nettoomsättning	110 858	98 552	106 265	144 215	119 949
Resultat efter finansiella poster	514	-3 268	3 236	8 764	4 617
Antal anställda	56	69	68	72	65
Balansomslutning	55 951	51 732	54 300	56 249	59 681
Avkastning på eget kap. (%)	1,4	-9,5	8,6	24,8	15,0
Soliditet (%)	62,6	66,4	68,0	58,0	51,0
Moderbolaget	2022	2021	2020	2019	2018
Nettoomsättning	51 752	41 520	48 211	67 133	63 613
Resultat efter finansiella poster	-2 780	-2 446	533	1 394	2 843
Antal anställda	6	6	6	6	6
Balansomslutning	27 794	28 145	30 412	30 924	39 267

Förändring av eget kapital

Koncernen	Aktie- kapital	Annat eget kapital inkl. årets resultat	Totalt
Belopp vid årets ingång	1 300	33 032	34 332
Omräkningsdifferens		397	397
Årets resultat		282	282
Belopp vid årets utgång	1 300	33 711	35 011

Moderbolaget	Aktie- kapital	Reserv- fond	Övrigt fritt eget kapital	Summa egetkapital
Belopp vid årets ingång	1 300	260	17 543	19 103
Årets resultat			-80	-80
Belopp vid årets utgång	1 300	260	17 463	19 023

Aktiekapitalet består av 12 250 st A-aktier och 750 st B-aktier


Förslag till vinstdisposition

Styrelsen föreslår att till förfogande stående vinstmedel (kronor):

balanserad vinst	17 543 786
årets förlust	-80 492
	17 463 294
disponeras så att	
till aktieägare utdelas	1 000 000
i ny räkning överföres	16 463 294
	17 463 294

Styrelsen föreslås bemyndigas att besluta om tidpunkt då utdelningen skall betalas.

Styrelsen anser att förslaget är förenligt med försiktighetsregeln i 17 kap. 3 § aktiebolagslagen enligt följande redogörelse: Styrelsens uppfattning är att vinstutdelningen är försvarlig med hänsyn till de krav verksamhetens art, omfattning och risk ställer på storleken på det egna kapitalet, bolagets konsolideringsbehov, likviditet och ställning i övrigt.

Koncernens och moderbolagets resultat och ställning i övrigt framgår av efterföljande resultat- och balansräkningar samt kassaflödesanalyser med noter. 

Koncernens Resultaträkning

Tkr

	Not	2022-01-01 -2022-12-31	2021-01-01 -2021-12-31
Rörelsens intäkter			
Nettoomsättning	3	110 858	98 552
Övriga rörelseintäkter		1 326	1 081
Summa rörelsens intäkter		112 184	99 634
Rörelsens kostnader			
Råvaror och förnödenheter		-39 231	-37 269
Handelsvaror		-22 066	-14 397
Övriga externa kostnader	4, 5	-15 090	-13 605
Personalkostnader	6	-31 945	-36 638
Avskrivningar och nedskrivningar av materiella och immateriella anläggningstillgångar		-943	-1 004
Övriga rörelsekostnader		-258	-396
Summa rörelsens kostnader		-109 535	-103 310
Rörelseresultat		2 650	-3 676
Resultat från finansiella poster			
Resultat från andelar i koncernföretag	7	-1 371	0
Resultat från övriga värdepapper och fordringar som är anläggningstillgångar		-322	0
Övriga ränteintäkter och liknande resultatposter	8	301	792
Räntekostnader och liknande resultatposter	9	-744	-384
Summa resultat från finansiella poster		-2 136	408
Resultat efter finansiella poster		514	-3 268
Resultat före skatt		514	-3 268
Skatt på årets resultat	10	-497	-176
Uppskjuten skatt		264	708
Årets resultat		282	-2 736

Koncernens Balansräkning

Tkr

Not 2022-12-31 2021-12-31

TILLGÅNGAR

Anläggningstillgångar

Immateriella anläggningstillgångar

Koncessioner, patent, licenser, varumärken samt liknande rättigheter

11	504	600
	504	600

Materiella anläggningstillgångar

Byggnader och mark

12	3 524	3 816
----	-------	-------

Maskiner och andra tekniska anläggningar

13	193	35
----	-----	----

Inventarier, verktyg och installationer

14	429	812
----	-----	-----

Summa materiella anläggningstillgångar

4 146	4 664
--------------	--------------

Finansiella anläggningstillgångar

Andelar i intresseföretag

15, 16	110	110
--------	-----	-----

Uppskjuten skattefordran

304	236
-----	-----

Summa finansiella anläggningstillgångar

414	346
------------	------------

Summa anläggningstillgångar

5 064	5 609
--------------	--------------

Omsättningstillgångar

Varulager m m

Råvaror och förnödenheter

6 223	7 005
-------	-------

Varor under tillverkning

529	438
-----	-----

Färdiga varor och handelsvaror

13 583	10 366
--------	--------

Pågående arbete för annans räkning

0	255
---	-----

Summa varulager m m

20 335	18 064
---------------	---------------

Kortfristiga fordringar

Kundfordringar

15 885	15 966
--------	--------

Aktuella skattefordringar

1 356	1 638
-------	-------

Övriga fordringar

1 525	1 446
-------	-------

Förutbetalda kostnader och upplupna intäkter

17	590	1 086
----	-----	-------

Summa kortfristiga fordringar

19 356	20 136
---------------	---------------

Kortfristiga placeringar

Övriga kortfristiga placeringar

4 000	4 000
-------	-------

Summa kortfristiga placeringar

4 000	4 000
--------------	--------------

Kassa och bank

18	7 196	3 923
----	-------	-------

7 196	3 923
--------------	--------------

Summa omsättningstillgångar

50 887	46 122
---------------	---------------

SUMMA TILLGÅNGAR

55 951	51 732
---------------	---------------

Koncernens Balansräkning

Tkr

Not 2022-12-31 2021-12-31

EGET KAPITAL OCH SKULDER

Eget kapital

Aktiekapital		1 300	1 300
Annat eget kapital inklusive årets resultat		33 711	33 032
Summa eget kapital		35 011	34 332

Avsättningar

Uppskjuten skatteskuld	19	134	330
		134	330

Långfristiga skulder

Skulder till kreditinstitut	20	474	938
Summa långfristiga skulder		474	938

Kortfristiga skulder

Checkräkningskredit		2 958	0
Skulder till kreditinstitut	21	180	180
Förskott från kunder		2 940	1 127
Leverantörsskulder		5 198	5 508
Skulder till intresseföretag		520	520
Övriga skulder		4 164	2 783
Upplupna kostnader och förutbetalda intäkter	22	4 372	6 014
Summa kortfristiga skulder		20 332	16 132

SUMMA EGET KAPITAL OCH SKULDER

55 951 51 732

2023071033997

Koncernens

Not

2022-01-01
-2022-12-31

2021-01-01
-2021-12-31

Kassaflödesanalys

Tkr

Den löpande verksamheten

Resultat efter finansiella poster		514	-3 268
Justeringar för poster som inte ingår i kassaflödet m.m	23	2 416	388
Betald skatt		-214	-671

Kassaflöde från den löpande verksamheten före förändringar av rörelsekapital

2 716 -3 550

Kassaflöde från förändringar i rörelsekapital

Förändring av varulager och pågående arbeten		-4 974	-5 062
Förändring kundfordringar		-4 040	-4 417
Förändring av kortfristiga fordringar		225	-46
Förändring leverantörsskulder		3 528	1 087
Förändring av kortfristiga skulder		3 764	446
Kassaflöde från den löpande verksamheten		1 219	-11 542

Investeringsverksamheten

Investeringar i immateriella anläggningstillgångar		-107	-600
Investeringar i materiella anläggningstillgångar		-383	-360
Försäljning av finansiella anläggningstillgångar		-233	0
Kassaflöde från investeringsverksamheten		-723	-961

Finansieringsverksamheten

Upptagna lån		2 958	0
Amortering av lån		-180	-180
Kassaflöde från finansieringsverksamheten		2 777	-180

Årets kassaflöde

Likvida medel vid årets början 3 273 -12 683
3 923 16 607

Likvida medel vid årets slut

7 196 3 923

Moderbolagets Resultaträkning

Tkr

	Not	2022-01-01 -2022-12-31	2021-01-01 -2021-12-31
Rörelsens intäkter			
Nettoomsättning		51 753	41 520
Övriga rörelseintäkter		47	267
Summa rörelsens intäkter		51 800	41 787
Rörelsens kostnader			
Handelsvaror		-41 176	-31 850
Övriga externa kostnader	4, 5	-6 365	-4 850
Personalkostnader	6	-5 775	-6 656
Av- och nedskrivningar av materiella och immateriella anläggningstillgångar		-239	-48
Summa rörelsens kostnader		-53 555	-43 404
Rörelseresultat	24	-1 755	-1 617
Resultat från finansiella poster			
Resultat från andelar i koncernföretag		-645	-830
Resultat från andelar i intresseföretag	7	0	0
Resultat från övriga värdepapper och fordringar som är anläggningstillgångar	25	-322	0
Ränteintäkter och liknande resultatposter	8	32	40
Räntekostnader och liknande resultatposter	9	-90	-13
Summa resultat från finansiella poster		-1 025	-803
Resultat efter finansiella poster		-2 780	-2 420
Bokslutsdispositioner	26	2 700	200
Resultat före skatt		-80	-2 220
Skatt på årets resultat	10	0	0
Årets resultat		-80	-2 220

2023071033999

Moderbolagets Balansräkning

Tkr

Not 2022-12-31 2021-12-31

TILLGÅNGAR

Anläggningstillgångar

Immateriella anläggningstillgångar

Koncessioner, patent, licenser, varumärken samt liknande rättigheter

11 400 600
400 600

Materiella anläggningstillgångar

Inventarier, verktyg och installationer

14 35 73

Summa materiella anläggningstillgångar

35 73

Finansiella anläggningstillgångar

Andelar i koncernföretag

27, 28 605 755

Andelar i intresseföretag

15, 16 110 110

Fordringar hos koncernföretag

29 8 678 7 178

Summa finansiella anläggningstillgångar

9 393 8 043

Summa anläggningstillgångar

9 828 8 716

Omsättningstillgångar

Varulager m m

Färdiga varor och handelsvaror

217 345

Summa varulager

217 345

Kortfristiga fordringar

Kundfordringar

8 530 6 198

Fordringar hos koncernföretag

1 850 2 079

Aktuella skattefordringar

1 072 1 061

Övriga kortfristiga fordringar

315 103

Förutbetalda kostnader och upplupna intäkter

17 242 214

Summa kortfristiga fordringar

12 009 9 655

Kortfristiga placeringar

Övriga kortfristiga placeringar

4 000 4 000

4 000 4 000

Kassa och bank

18 1 740 5 429

Summa omsättningstillgångar

17 966 19 429

SUMMA TILLGÅNGAR

27 794 28 145

**Moderbolagets
Balansräkning**

Tkr

Not 2022-12-31 2021-12-31

EGET KAPITAL OCH SKULDER

Eget kapital	30, 31		
<i>Bundet eget kapital</i>			
Aktiekapital		1 300	1 300
Reservfond		260	260
		1 560	1 560
<i>Fritt eget kapital</i>			
Balanserad vinst		17 544	19 763
Årets resultat		-80	-2 220
		17 464	17 543
Summa eget kapital		19 024	19 103
Obeskattade reserver	32	650	1 600
Kortfristiga skulder			
Förskott från kunder		1 463	706
Leverantörsskulder		820	1 181
Skulder till koncernföretag	33	3 987	3 786
Skulder till intresseföretag		520	520
Övriga kortfristiga skulder		108	84
Upplupna kostnader och förutbetalda intäkter	22	1 222	1 165
Summa kortfristiga skulder		8 120	7 442
SUMMA EGET KAPITAL OCH SKULDER		27 794	28 145

Noter, gemensamma för moderbolag och koncern

Tkr

Not 1 Redovisnings- och värderingsprinciper

Allmänna upplysningar

Årsredovisningen och koncernredovisningen är upprättad i enlighet med årsredovisningslagen och Bokföringsnämndens allmänna råd, BFNAR 2012:1 Årsredovisning och koncernredovisning (K3). Redovisningsprinciperna är oförändrade jämfört med föregående år.

Utländsk valuta

Fordringar och skulder i utländsk valuta har värderats till balansdagens kurs. Transaktioner i utländsk valuta omräknas enligt transaktionsdagens avistakurs. Kursvinster och kursförluster på rörelsefordringar och rörelseskulder redovisas i rörelseresultatet medan kursvinster och kursförluster på finansiella fordringar och skulder redovisas som finansiella poster.

Intäktsredovisning

Intäkter har tagits upp till verkligt värde av vad som erhållits eller kommer att erhållas och redovisas i den omfattning det är sannolikt att de ekonomiska fördelarna kommer att tillgodogöras bolaget och intäkterna kan beräknas på ett tillförlitligt sätt.

Vid försäljning av varor redovisas normalt inkomsten som intäkt när de väsentliga förmåner och risker som är förknippade med ägandet av varan har överförts från företaget till köparen.

Offentliga bidrag som inte är förknippade med krav på framtida prestation redovisas som intäkt när villkoren för att få bidraget uppfyllts. Ett offentligt bidrag som är förenat med krav på framtida prestation redovisas som intäkt när prestationen utförs. Om bidraget har tagits emot innan villkoren för att redovisa det som intäkt har uppfyllts, redovisas bidraget som en skuld.

Koncernredovisning

Team Tejbrant AB upprättar koncernredovisning. Uppgifter om koncernföretag finns i not 25. Dotterföretag inkluderas i koncernredovisningen från och med den dag då det bestämmande inflytandet överförs till koncernen. De exkluderas ur koncernredovisningen från och med den dag då det bestämmande inflytandet upphör.

Konsolideringsmetod

Koncernredovisningen har upprättats enligt förvärvsmetoden. Detta innebär att förvärvade verksamheters identifierbara tillgångar och skulder redovisas till marknadsvärde enligt upprättad förvärvsanalys. Överstiger verksamhetens anskaffningsvärde det beräknade marknadsvärdet av de förväntade nettotillgångarna enligt förvärvsanalysen redovisas skillnaden som goodwill.

Transaktioner mellan koncernföretag

Koncerninterna fordringar och skulder samt transaktioner mellan koncernföretag liksom orealiserade vinster elimineras i sin helhet. Orealiserade förluster elimineras också såvida inte transaktionen motsvarar ett nedskrivningsbehov.

Förändring av internvinst under räkenskapsåret har elimineras i koncernresultaträkningen.

Omräkning av utländska dotterföretag

Utländska dotterföretags bokslut har omräknats enligt dagskursmetoden. Samtliga poster i balansräkningen har omräknats till balansdagskurs. Alla poster i resultaträkningen har omräknats till genomsnittskurs under räkenskapsåret. Differenser som uppkommer redovisas direkt i eget kapital.

Materiella anläggningstillgångar

Materiella anläggningstillgångar redovisas till anskaffningsvärde minskat med ackumulerade avskrivningar enligt plan och eventuella nedskrivningar.

Avskrivning sker linjärt över den förväntade nyttjandeperioden med hänsyn till väsentligt restvärde. Följande avskrivningsprocent tillämpas:

Materiella anläggningstillgångar

Byggnader	
Stommar, fasader, yttertak	25 år
Markanläggningar	20 år
Övrigt	10 år
Maskiner och andra tekniska anläggningar	5 år
Inventarier, verktyg och installationer	5 år

Komponentindelning

Materiella anläggningstillgångar har delats upp på komponenter när komponenterna är betydande och när komponenterna har väsentligt olika nyttjandeperioder. När en komponent i en anläggningstillgång byts ut, utrangeras eventuell kvarvarande del av den gamla komponenten och den nya komponentens anskaffningsvärde aktiveras. Utgifter för löpande reparationer och underhåll redovisas som kostnader.

Nedskrivning av icke-finansiella tillgångar

När det finns en indikation på att en tillgångs värde minskat, görs en prövning av nedskrivningsbehov. Har tillgången ett återvinningsvärde som är lägre än det redovisade värdet, skrivs den ner till återvinningsvärdet. Vid bedömning av nedskrivningsbehov grupperas tillgångarna på de lägsta nivåer där det finns separata identifierbara kassaflöden (kassagenererande enheter). För tillgångar, andra än goodwill, som tidigare skrivits ner görs per balansdag en prövning av om återföring bör göras.

Finansiella instrument

Finansiella instrument redovisas i enlighet med reglerna i K3 kapitel 11, vilket innebär att värdering sker utifrån anskaffningsvärde. Instrumentet redovisas i balansräkningen när bolaget blir part i instrumentets avtalsmässiga villkor. Finansiella tillgångar tas bort från balansräkningen när rätten att erhålla kassaflöden från instrumentet har löpt ut eller överförs och bolaget har överfört i stort sett alla risker och förmåner som är förknippade med äganderätten. Finansiella skulder tas bort från balansräkningen när förpliktelse har reglerats eller på annat sätt upphört.

Kundfordringar/kortfristiga fordringar

Kundfordringar och kortfristiga fordringar redovisas som omsättningstillgångar till det belopp som förväntas bli inbetalt efter avdrag för individuellt bedömda osäkra fordringar.

Låneskulder och leverantörsskulder

Låneskulder och leverantörsskulder redovisas initialt till anskaffningsvärde efter avdrag för transaktionskostnader. Skiljer sig det redovisade beloppet från det belopp som ska återbetalas vid förfallotidpunkten periodiseras mellanskillnaden som räntekostnad över lånets löptid med hjälp av instrumentets effektivränta. Härigenom överensstämmer vid förfallotidpunkten det redovisade beloppet och det belopp som ska återbetalas.

Kvittning av finansiell fordran och finansiell skuld

En finansiell tillgång och en finansiell skuld kvittas och redovisas med ett nettobelopp i balansräkningen endast då legal kvittningsrätt föreligger samt då en reglering med ett nettobelopp avses ske eller då en samtida avyttring av tillgången och reglering av skulden avses ske.

Nedskrivningsprövning av finansiella anläggningstillgångar

Vid varje balansdag bedöms om det finns indikationer på nedskrivningsbehov av någon av de finansiella anläggningstillgångarna. Nedskrivning sker om värdenedgången bedöms vara bestående och provas individuellt.

Leasingavtal

Samtliga leasingavtal där företaget är leasetagare redovisas som operationell leasing (hyresavtal), oavsett om avtalen är finansiella eller operationella. Leasingavgiften redovisas som en kostnad linjärt över leasingperioden.

Varulager

Varulagret har värderats till det lägsta av dess anskaffningsvärde och dess nettoförsäljningsvärde på balansdagen. Med nettoförsäljningsvärde avses varornas beräknade försäljningspris minskat med försäljningskostnader. Den valda värderingsmetoden innebär att inkurans i varulagret har beaktats.

Inkomstskatter

Total skatt utgörs av aktuell skatt och uppskjuten skatt. Skatter redovisas i resultaträkningen, utom då underliggande transaktion redovisas direkt mot eget kapital varvid tillhörande skatteeffekter redovisas i eget kapital.

Aktuell skatt

Aktuell skatt avser inkomstskatt för innevarande räkenskapsår samt den del av tidigare räkenskapsårs inkomstskatt som ännu inte redovisats. Aktuell skatt beräknas utifrån den skattesats som gäller per balansdagen.

Uppskjuten skatt

Uppskjuten skatt är inkomstskatt som avser framtida räkenskapsår till följd av tidigare händelser. Redovisning sker enligt balansräkningsmetoden. Enligt denna metod redovisas uppskjutna skatteskulder och uppskjutna skattefordringar på temporära skillnader som uppstår mellan bokförda respektive skattemässiga värden för tillgångar och skulder samt för övriga skattemässiga avdrag eller underskott.

Uppskjutna skattefordringar netto redovisas mot uppskjutna skatteskulder endast om de kan betalas med ett nettobelopp. Uppskjuten skatt beräknas utifrån gällande skattesats på balansdagen. Effekter av förändringar i gällande skattesatser resultatförs i den period förändringen lagstadsats. Uppskjuten skattefordran redovisas som finansiell anläggningstillgång och uppskjuten skatteskuld som avsättning.

Uppskjuten skattefordran avseende underskottsavdrag eller andra framtida skattemässiga avdrag redovisas i den omfattning det är sannolikt att avdragen kan avräknas mot framtida skattemässiga överskott.

På grund av sambandet mellan redovisning och beskattning särredovisas inte den uppskjutna skatteskulden som är hänförlig till obeskattade reserver

Ersättningar till anställda

Ersättningar till anställda avser alla former av ersättningar som företaget lämnar till de anställda. Kortfristiga ersättningar utgörs av bland annat löner, betald semester, betald frånvaro, bonus och ersättning efter avslutad anställning (pension). Kortfristiga ersättningar redovisas som kostnad och en skuld då det finns en legal eller informell förpliktelse att betala ut en ersättning till följd av en tidigare händelse och en tillförlitlig uppskattning av beloppet kan göras.

Ersättningar till anställda efter avslutad anställning

I företaget finns endast avgiftsbestämda pensionsplaner. Som avgiftsbestämda planer klassificeras planer där fastställda avgifter betalas och det inte finns förpliktelser att betala något ytterligare, utöver dessa avgifter.

Utgifter för avgiftsbestämda planer redovisas som en kostnad under den period de anställda utför de tjänster som ligger till grund för förpliktelsen.

Kassaflödesanalys

Kassaflödesanalysen upprättas enligt indirekt metod. Det redovisade kassaflödet omfattar endast transaktioner som medfört in- eller utbetalningar.

Som likvida medel klassificerar företaget, förutom kassamedel, disponibla tillgodohavanden hos banker och andra kreditinstitut samt kortfristiga likvida placeringar som är noterade på en marknadsplats och har en kortare löptid än tre månader från anskaffningstidpunkten. Förändringar i spärrade medel redovisas i investeringsverksamheten.

Nyckeltalsdefinitioner

Nettoomsättning

Rörelsens huvudintäkter, fakturerade kostnader, sidointäkter samt intäktskorrigeringar.

Resultat efter finansiella poster

Resultat efter finansiella intäkter och kostnader men före bokslutsdispositioner och skatter.

Antal anställda

Medelantal anställda under räkenskapsåret.

Balansomslutning

Företagets samlade tillgångar.

Not 2 Uppskattningar och bedömningar

Koncernen

Företagsledningen för uppskattningar och bedömningar om framtiden. De uppskattningar för redovisningsändamål som blir följden av dessa kommer, definitionsmässigt, sällan att motsvara det verkliga resultatet. Företagsledningen bedömer att det inte finns några poster där uppskattningar och antaganden innebär en betydande risk för väsentliga justeringar i redovisade värden för tillgångar och skulder under nästkommande år. Företagsledningen gör uppskattningar och bedömningar om framtiden. De uppskattningar för redovisningsändamål som blir följden av dessa kommer, definitionsmässigt, sällan att motsvara det verkliga resultatet. Företagsledningen bedömer att det inte finns några poster där uppskattningar och antaganden innebär en betydande risk för väsentliga justeringar i redovisade värden för tillgångar och skulder under nästkommande år.

**Not 3 Nettoomsättningens fördelning
Koncernen**

	2022	2021
Nettoomsättningen per geografisk marknad		
Sverige	46 120	46 697
Europa exkl Sverige	64 738	51 855
	110 858	98 552

Not 4 Operationella leasingavtal

Koncernen

Årets leasingkostnader avseende leasingavtal, uppgår till 3 131 tkr (3 610 tkr).

Framtida leasingavgifter, för icke uppsägningsbara leasingavtal, förfaller till betalning enligt följande:

	2022	2021
Inom ett år	1 850	2 543
Senare än ett år men inom fem år	2 284	3 327
	4 134	5 870

Moderbolaget

Årets leasingkostnader avseende leasingavtal, uppgår till 705 tkr (730 tkr).

Framtida leasingavgifter, för icke uppsägningsbara leasingavtal, förfaller till betalning enligt följande:

	2022	2021
Inom ett år	1 003	719
Senare än ett år men inom fem år	2 030	1 034
	3 033	1 753

I koncernens redovisning utgörs den operationella leasingen i allt väsentligt av hyrda fastigheter/lokaler. Avtalet om hyra av kontorslokalen i Täby löper på tre år med möjlighet att förlänga kontraktet.

Not 5 Arvode till revisorer

Koncernen

	2022	2021
PwC		
Revisionsuppdrag	203	226
Övriga tjänster	30	14
	233	240

Moderbolaget

	2022	2021
PwC		
Revisionsuppdrag	120	98
Övriga tjänster	30	14
	150	112

Not 6 Anställda och personalkostnader

Koncernen

	2022	2021
Medelantalet anställda		
Kvinnor	11	13
Män	45	56
	56	69

Löner och andra ersättningar

Styrelse och verkställande direktör	2 466	3 414
Övriga anställda	20 282	21 768
	22 748	25 182

Sociala kostnader

Pensionskostnader för styrelse och verkställande direktör	532	839
Pensionskostnader för övriga anställda	2 718	3 433
Övriga sociala avgifter enligt lag och avtal	5 548	6 868
	8 798	11 140

Totala löner, ersättningar, sociala kostnader och pensionskostnader

	31 546	36 322
--	---------------	---------------

Könsfördelning bland ledande befattningshavare

Andel kvinnor i styrelsen	33 %	0 %
Andel män i styrelsen	67 %	100 %

Moderbolaget

	2022	2021
Medelantalet anställda		
Kvinnor	3	3
Män	3	3
	6	6
Löner och andra ersättningar		
Styrelse och verkställande direktör	1 362	1 889
Övriga anställda	2 337	2 029
	3 699	3 918
Sociala kostnader		
Pensionskostnader för styrelse och verkställande direktör	425	562
Pensionskostnader för övriga anställda	370	658
Övriga sociala avgifter enligt lag och avtal	1 206	1 404
	2 001	2 624
Totala löner, ersättningar, sociala kostnader och pensionskostnader	5 700	6 542
Könsfördelning bland ledande befattningshavare		
Andel kvinnor i styrelsen	33 %	0 %
Andel män i styrelsen	67 %	100 %

**Not 7 Resultat från andelar i koncernföretag
Koncernen**

	2022	2021
Resultat vid avyttringar	-1 371	0
	-1 371	0

Moderbolaget

	2022	2021
Nedskrivningar	-645	-830
	-645	-830

Not 8 Övriga ränteintäkter och liknande resultatposter

Koncernen

	2022	2021
Ränteintäkter	301	792
	301	792

Moderbolaget

	2022	2021
Ränteintäkter	32	40
	32	40

Not 9 Räntekostnader och liknande resultatposter

Koncernen

	2022	2021
Räntekostnader	744	384
	744	384

Moderbolaget

	2022	2021
Räntekostnader	90	13
	90	13

Not 10 Aktuell och uppskjuten skatt *h*

Koncernen

	2022	2021
Skatt på årets resultat		
Aktuell skatt	-497	-176
Förändring av uppskjuten skatt avseende temporära skillnader	264	708
Totalt redovisad skatt	-233	532

Avstämning av effektiv skatt

	2022		2021	
	Procent	Belopp	Procent	Belopp
Redovisat resultat före skatt		514		-3 268
Skatt enligt gällande skattesats	20,60	-106	20,60	673
Ej avdragsgilla kostnader		-524		25
Ej skattepliktiga intäkter		0		0
Justering avseende skatter för föregående år		0		0
Outnyttjade underskottsavdrag		308		142
Skatteeffekt av schablonränta på periodiseringsfond		-2		-40
Effekt av utländska skattesatser		92		148
Skatteeffekt av årets underskott		0		-412
Skatt pga ändrad taxering		0		-4
Redovisad effektiv skatt	45,24	-233	16,29	532

Moderbolaget

	2022	2021
Skatt på årets resultat		
Aktuell skatt	0	0
Justering avseende tidigare år	0	0
Totalt redovisad skatt	0	0

Avstämning av effektiv skatt

	2022		2021	
	Procent	Belopp	Procent	Belopp
Redovisat resultat före skatt		-80		-2 220
Skatt enligt gällande skattesats	20,60	17	20,60	457
Ej skattepliktiga intäkter		0		0
Under året utnyttjande av tidigare års underskottsavdrag vars skattevärde ej redovisats som tillgång		196		0
Skatteeffekt av schablonränta på periodiseringsfond		-2		-40
Ej avdragsgilla kostnader		-211		-188
Skatteeffekt av årets underskott				-229
Redovisad effektiv skatt	0,00	0	0,00	0

**Not 11 Koncessioner, patent, licenser, varumärken samt liknande rättigheter
Koncernen**

	2022-12-31	2021-12-31
Ingående anskaffningsvärden	600	0
Inköp	107	600
Utgående ackumulerade anskaffningsvärden	707	600
Ingående avskrivningar	0	0
Årets avskrivningar	-203	0
Utgående ackumulerade avskrivningar	-203	0
Utgående redovisat värde	504	600

Moderbolaget

	2022-12-31	2021-12-31
Ingående anskaffningsvärden	600	0
Inköp	0	600
Utgående ackumulerade anskaffningsvärden	600	600
Ingående avskrivningar	0	0
Årets avskrivningar	-200	0
Utgående ackumulerade avskrivningar	-200	0
Utgående redovisat värde	400	600

Not 12 Byggnader och mark

Koncernen

	2022-12-31	2021-12-31
Ingående anskaffningsvärden	18 560	18 560
Utgående ackumulerade anskaffningsvärden	18 560	18 560
Ingående avskrivningar	-14 744	-14 446
Årets avskrivningar	-292	-298
Utgående ackumulerade avskrivningar	-15 036	-14 744
Utgående redovisat värde	3 524	3 816
Taxeringsvärden byggnader	4 093	4 093
Taxeringsvärden mark	1 490	1 490
	5 583	5 583



Not 13 Maskiner och andra tekniska anläggningar

Koncernen

	2022-12-31	2021-12-31
Ingående anskaffningsvärden	3 421	3 395
Inköp	213	25
Utgående ackumulerade anskaffningsvärden	3 634	3 420
Ingående avskrivningar	-3 385	-3 369
Årets avskrivningar	-56	-16
Utgående ackumulerade avskrivningar	-3 441	-3 385
Utgående redovisat värde	193	35

Not 14 Inventarier, verktyg och installationer

Koncernen

	2022-12-31	2021-12-31
Ingående anskaffningsvärden	12 581	12 246
Inköp	170	335
Försäljningar/utrangeringar	-1 489	0
Utgående ackumulerade anskaffningsvärden	11 262	12 581
Ingående avskrivningar	-11 769	-11 096
Försäljningar/utrangeringar	1 318	0
Årets avskrivningar	-392	-690
Omräkningsdifferenser	11	18
Utgående ackumulerade avskrivningar	-10 832	-11 768
Utgående redovisat värde	430	813

Moderbolaget

	2022-12-31	2021-12-31
Ingående anskaffningsvärden	4 563	4 563
Utgående ackumulerade anskaffningsvärden	4 563	4 563
Ingående avskrivningar	-4 490	-4 442
Årets avskrivningar	-39	-48
Utgående ackumulerade avskrivningar	-4 529	-4 490
Utgående redovisat värde	34	73

Not 15 Andelar i intresseföretag

Koncernen

	2022-12-31	2021-12-31
Ingående anskaffningsvärden	2 186	2 186
Utgående ackumulerade anskaffningsvärden	2 186	2 186
Ingående nedskrivningar	-2 076	-2 076
Utgående ackumulerade nedskrivningar	-2 076	-2 076
Utgående redovisat värde	110	110

Moderbolaget

	2022-12-31	2021-12-31
Ingående anskaffningsvärden	2 186	2 186
Utgående ackumulerade anskaffningsvärden	2 186	2 186
Ingående nedskrivningar	-2 076	-2 076
Utgående ackumulerade nedskrivningar	-2 076	-2 076
Utgående redovisat värde	110	110

Not 16 Specifikation andelar i intresseföretag

Koncernen

Moderbolaget

Namn	Kapital- andel	Rösträtts- andel	Antal andelar	Bokfört värde
More Alu Tech AB	50	50	3 500	110
				110

More Alu Tech AB	Org.nr 556216-7394	Säte Stockholm
------------------	------------------------------	--------------------------

Not 17 Förutbetalda kostnader och upplupna intäkter

Koncernen

	2022-12-31	2021-12-31
Förutbetalda hyror	43	37
Övriga poster	548	1 049
	591	1 086

Moderbolaget

	2022-12-31	2021-12-31
Förutbetalda hyror	0	0
Övriga poster	242	214
	242	214

Not 18 Likvida medel

Koncernen

	2022-12-31	2021-12-31
Banktillgodohavanden	7 196	3 923
	7 196	3 923

Moderbolaget

	2022-12-31	2021-12-31
Banktillgodohavanden	1 740	5 429
	1 740	5 429

Not 19 Uppskjuten skatt

Koncernen

Skillnaden mellan å ena sidan den inkomstskatt som har redovisats i resultaträkningen samt å andra sidan den inkomstskatt som belöper sig på verksamheten utgörs av

	2022-12-31	2021-12-31
Uppskjuten skatt på obeskattade reserver	196	-330
Uppskjuten skattefordrn på kostnad återförd i beskattningen och avdragsgill kommande år	304	236
Belopp vid årets utgång	500	-94

Not 20 Långfristiga skulder

Koncernen

	2022-12-31	2021-12-31
Förfaller senare än fem år efter balansdagen		
Skulder till kreditinstitut	0	0
	0	0

Not 21 Ställda säkerheter

Koncernen

	2022-12-31	2021-12-31
För skulder till kreditinstitut:		
Fastighetsinteckningar	10 000	10 000
Företagsinteckningar	11 630	12 270
	21 630	22 270

Moderbolaget

	2022-12-31	2021-12-31
För skulder till kreditinstitut:		
Företagsinteckningar	9 000	9 000
	9 000	9 000

Not 22 Upplupna kostnader och förutbetalda intäkter

Koncernen

	2022-12-31	2021-12-31
Upplupna löner	163	221
Upplupna semesterlöner	2 175	2 787
Upplupna sociala avgifter	1 025	1 421
Upplupna arvoden	156	245
Särskild löneskatt	423	660
Övriga poster	430	679
	4 372	6 013

Moderbolaget

	2022-12-31	2021-12-31
Upplupna semesterlöner	679	477
Upplupna sociala avgifter	315	236
Upplupna arvoden	50	50
Särskild löneskatt	155	238
Övriga poster	25	165
	1 224	1 166

Not 23 Justeringar för poster som inte ingår i kassaflödet mm

Koncernen

	2022-12-31	2021-12-31
Avskrivningar	943	1 004
Koncernmässigt resultat vid avyttring av dotterbolag	1 371	0
Övriga ej likviditetspåverkande poster	102	-616
	2 416	388

Moderbolaget

	2022-12-31	2021-12-31
--	------------	------------

Not 24 Inköp och försäljning mellan koncernföretag

Moderbolaget

	2022	2021
Andel av årets totala inköp som skett från andra företag i koncernen	97 %	96 %
Andel av årets totala försäljningar som skett till andra företag i koncernen	1,5 %	3 %

Not 25 Resultat från övriga värdepapper och fordringar som är anläggningstillgångar

Koncernen

	2022-12-31	2021-12-31
Nedskrivningar	-322	0
	-322	0

Moderbolaget

	2022	2021
Nedskrivningar	-322	0
	-322	0

Not 26 Bokslutsdispositioner

Moderbolaget

	2022	2021
Återföring från periodiseringsfond	950	2 850
Mottagna koncernbidrag	1 750	850
Lämnade koncernbidrag	0	-3 500
	2 700	200



Not 27 Andelar i koncernföretag

Moderbolaget

	2022-12-31	2021-12-31
Ingående anskaffningsvärden	1 585	1 585
Försäljningar/utrangeringar	-980	
Utgående ackumulerade anskaffningsvärden	605	1 585
Ingående nedskrivningar	-830	0
Försäljningar/utrangeringar	830	
Årets nedskrivningar	0	-830
Utgående ackumulerade nedskrivningar	0	-830
Utgående redovisat värde	605	755

Not 28 Specifikation andelar i koncernföretag

Moderbolaget

Namn	Kapital- andel	Rösträtts- andel	Antal andelar	Bokfört värde
Team Tejbrant Produktion AB	100	100	5 000	500
Team Tejbrant Fastighets AB	100	100	1 000	0
Team Tejbrant Stadsmobiliar Und Informationssysteme GmbH	100	100	500	0
Team Tejbrant Polska SP. z.o.o.	100	100	1	105
TTR Soujat OY	100	100	100	0
				605

	Org.nr	Säte
Team Tejbrant Produktion AB	556439-7395	Hultsfred
Team Tejbrant Fastighets AB	556213-6340	Hultsfred
Team Tejbrant Stadsmobiliar Und Informationssysteme GmbH		Teltow
Team Tejbrant Polska SP. z.o.o.		Warszawa
TTR Soujat OY		Sibbo

Not 29 Fordringar hos koncernföretag

Moderbolaget

	2022-12-31	2021-12-31
Ingående anskaffningsvärden	7 178	7 178
Tillkommande fordringar	1 500	0
Utgående ackumulerade anskaffningsvärden	8 678	7 178
Utgående redovisat värde	8 678	7 178

Team Tejbrant AB
Org.nr 556218-9497

28 (30)

2023071034018

Not 30 Antal aktier och kvotvärde

Moderbolaget

Aktiekapitalet består av 13 000 st aktier med kvotvärde 100 kr.

Namn	Antal aktier	Kvotvärde
Antal A-Aktier	12 250	100
Antal B-Aktier	750	100
	13 000	

Not 31 Disposition av vinst eller förlust

Moderbolaget

2022-12-31

Förslag till vinstdisposition

Styrelsen föreslår att till förfogande stående vinstmedel:

balanserad vinst	17 544
årets förlust	-80
	17 463

disponeras så att	
till aktieägare utdelas	1 000
i ny räkning överföres	16 463
	17 463

Not 32 Obeskattade reserver

Moderbolaget

2022-12-31

2021-12-31

Periodiseringsfond	650	1 600
	650	1 600
Skatteeffekt av schablonränta på periodiseringsfond	2	4

Not 33 Uppgifter om moderföretaget

Moderbolaget

Moderföretag i den största koncern där Team Tejbrant AB är dotterföretag och koncernredovisning upprättas är Tejbrant Gruppen AB, 556614-5677. Solna.

Not 34 Väsentliga händelser efter räkenskapsårets slut

Koncernen


Verksamheten koncentreras nu till våra kärnprodukter, gatumöbler för offentlig miljö såsom väderskydd, cykelställ, infotavlor etc.

Höga priser för blå material och transport medför en fortsatt ganska försiktig försäljning. Kostnader och personal har setts över.


Det allmänna världsläget påverkar även vår koncern, såsom krig i Europa, valutakurser etc.

Resultat- och balansräkningen kommer att föreläggas årsstämman för fastställelse.

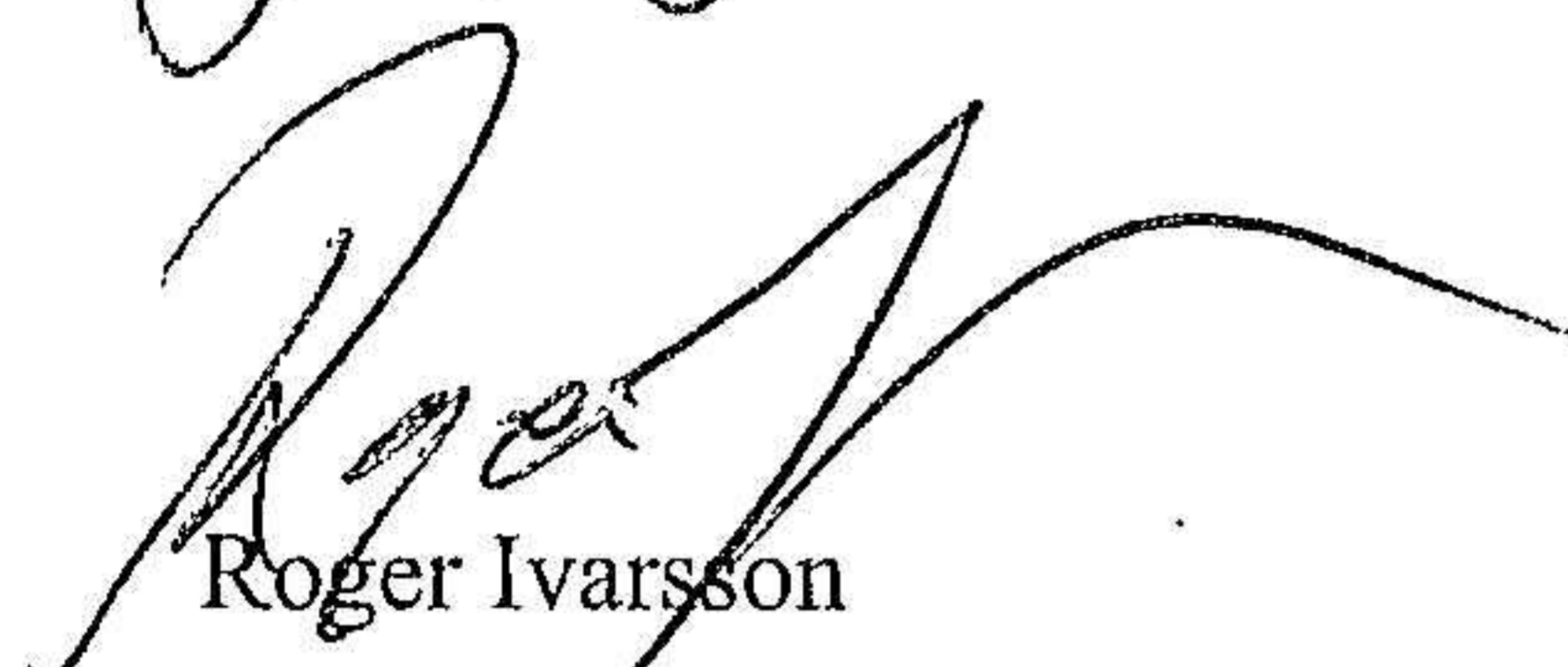
Täby 2023-06-21



Tommy Tejbrant




Göran Tejbrant
Verkställande direktör



Roger Ivarsson



Malin Fröström



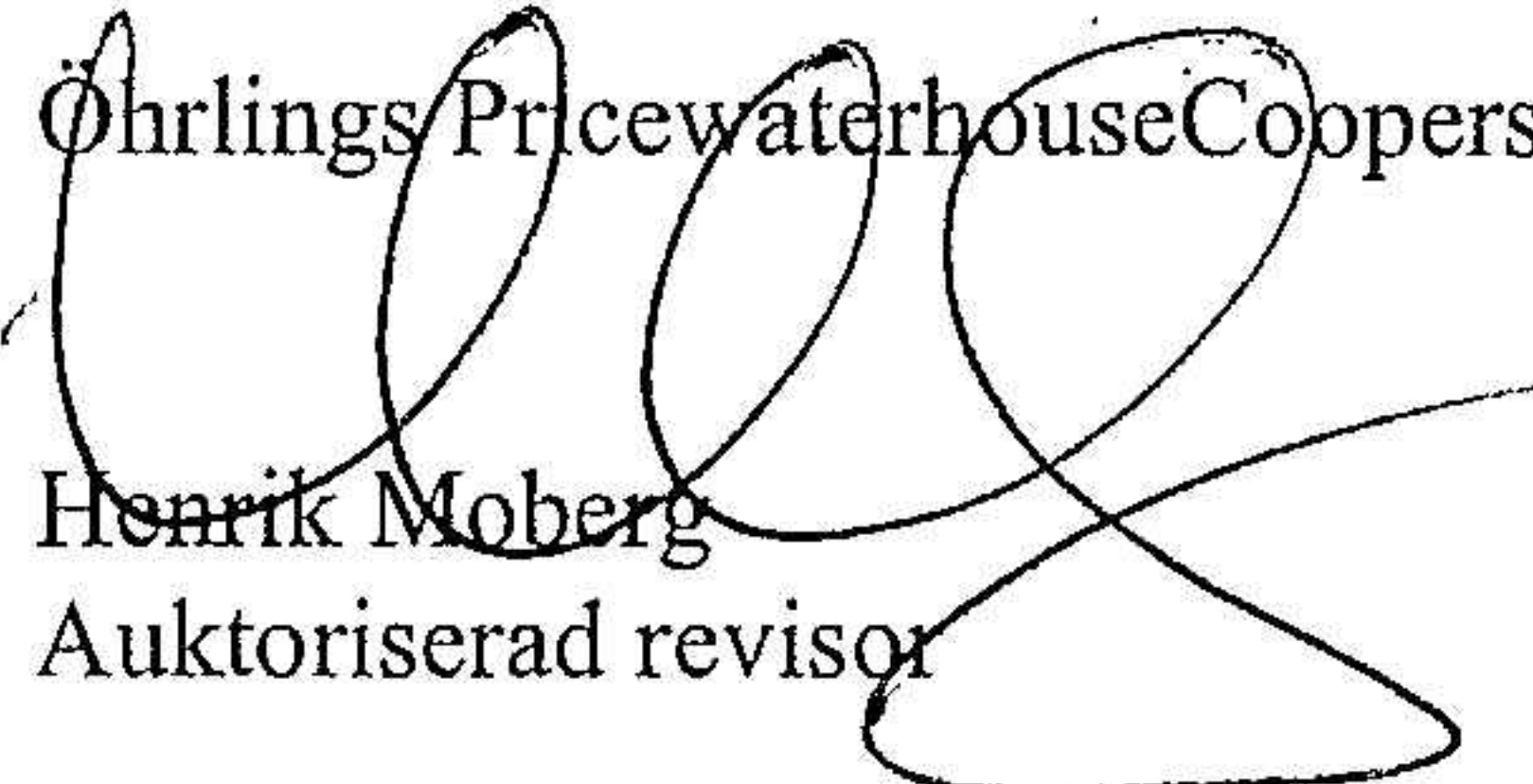
Benny Jonsson



Pia Tejbrant

Vår revisionsberättelse har lämnats 2023-06-21

Öhrlings PricewaterhouseCoopers AB



Henrik Moberg
Auktoriserad revisor

Revisionsberättelse

Till bolagsstämman i Team Tejbrant AB, org.nr 556218-9497

Rapport om årsredovisningen och koncernredovisningen

Uttalanden

Vi har utfört en revision av årsredovisningen och koncernredovisningen för Team Tejbrant AB för år 2022.

Enligt vår uppfattning har årsredovisningen och koncernredovisningen upprättats i enlighet med årsredovisningslagen och ger en i alla väsentliga avseenden rättvisande bild av moderbolagets och koncernens finansiella ställning per den 31 december 2022 och av dessas finansiella resultat och koncernens kassaflöde för året enligt årsredovisningslagen. Förvaltningsberättelsen är förenlig med årsredovisningens och koncernredovisningens övriga delar.

Vi tillstyrker därför att bolagsstämman fastställer resultaträkningen och balansräkningen för moderbolaget och koncernen.

Grund för uttalanden

Vi har utfört revisionen enligt International Standards on Auditing (ISA) och god revisionssed i Sverige. Vårt ansvar enligt dessa standarder beskrivs närmare i avsnittet Revisorns ansvar. Vi är oberoende i förhållande till moderbolaget och koncernen enligt god revisorssed i Sverige och har i övrigt fullgjort vårt yrkesetiska ansvar enligt dessa krav.

Vi anser att de revisionsbevis vi har inhämtat är tillräckliga och ändamålsenliga som grund för våra uttalanden.

Styrelsens och verkställande direktörens ansvar

Det är styrelsen och verkställande direktören som har ansvaret för att årsredovisningen och koncernredovisningen upprättas och att de ger en rättvisande bild enligt årsredovisningslagen. Styrelsen och verkställande direktören ansvarar även för den interna kontroll som de bedömer är nödvändig för att upprätta en årsredovisning och koncernredovisning som inte innehåller några väsentliga felaktigheter, vare sig dessa beror på oegentligheter eller misstag.

Vid upprättandet av årsredovisningen och koncernredovisningen ansvarar styrelsen och verkställande direktören för bedömningen av bolagets och koncernens förmåga att fortsätta verksamheten. De upplyser, när så är tillämpligt, om förhållanden som kan påverka förmågan att fortsätta verksamheten och att använda antagandet om fortsatt drift. Antagandet om fortsatt drift tillämpas dock inte om styrelsen och verkställande direktören avser att likvidera bolaget, upphöra med verksamheten eller inte har något realistiskt alternativ till att göra något av detta.

Revisorns ansvar

Våra mål är att uppnå en rimlig grad av säkerhet om huruvida årsredovisningen och koncernredovisningen som helhet inte innehåller några väsentliga felaktigheter, vare sig dessa beror på oegentligheter eller misstag, och att lämna en revisionsberättelse som innehåller våra uttalanden. Rimlig säkerhet är en hög grad av säkerhet, men är ingen garanti för att en revision som utförs enligt ISA och god revisionssed i Sverige alltid kommer att upptäcka en väsentlig felaktighet om en sådan finns. Felaktigheter kan uppstå på grund av oegentligheter eller misstag och anses vara väsentliga om de enskilt eller tillsammans rimligen kan förväntas påverka de ekonomiska beslut som användare fattar med grund i årsredovisningen och koncernredovisningen.

En ytterligare beskrivning av vårt ansvar för revisionen av årsredovisningen och koncernredovisningen finns på Revisorsinspektionens webbplats: www.revisorsinspektionen.se/revisornsansvar. Denna beskrivning är en del av revisionsberättelsen.

Rapport om andra krav enligt lagar och andra författningar

Uttalanden

Utöver vår revision av årsredovisningen och koncernredovisningen har vi även utfört en revision av styrelsens och verkställande direktörens förvaltning för Team Tejbrant AB för år 2022 samt av förslaget till dispositioner beträffande bolagets vinst eller förlust.

Vi tillstyrker att bolagsstämman disponerar vinsten enligt förslaget i förvaltningsberättelsen och beviljar styrelsens ledamöter och verkställande direktören ansvarsfrihet för räkenskapsåret.

Grund för uttalanden

Vi har utfört revisionen enligt god revisionssed i Sverige. Vårt ansvar enligt denna beskrivs närmare i avsnittet Revisorns ansvar. Vi är oberoende i förhållande till moderbolaget och koncernen enligt god revisorssed i Sverige och har i övrigt fullgjort vårt yrkesetiska ansvar enligt dessa krav.

Vi anser att de revisionsbevis vi har inhämtat är tillräckliga och ändamålsenliga som grund för våra uttalanden.

Styrelsens och verkställande direktörens ansvar

Det är styrelsen som har ansvaret för förslaget till dispositioner beträffande bolagets vinst eller förlust. Vid förslag till utdelning innefattar detta bland annat en bedömning av om utdelningen är försvarlig med hänsyn till de krav som bolagets och koncernens verksamhetsart, omfattning och risker ställer på storleken av moderbolagets och koncernens egna kapital, konsolideringsbehov, likviditet och ställning i övrigt.

Styrelsen ansvarar för bolagets organisation och förvaltningen av bolagets angelägenheter. Detta innefattar bland annat att fortlöpande bedöma bolagets och koncernens ekonomiska situation, och att tillse att bolagets organisation är utformad så att bokföringen, medelsförvaltningen och bolagets ekonomiska angelägenheter i övrigt kontrolleras på ett betryggande sätt. Den verkställande direktören ska sköta den löpande förvaltningen enligt styrelsens riktlinjer och anvisningar och bland annat vidta de åtgärder som är nödvändiga för att bolagets bokföring ska fullgöras i överensstämmelse med lag och för att medelsförvaltningen ska skötas på ett betryggande sätt.

Revisorns ansvar

Vårt mål beträffande revisionen av förvaltningen, och därmed vårt uttalande om ansvarsfrihet, är att inhämta revisionsbevis för att med en rimlig grad av säkerhet kunna bedöma om någon styrelseledamot eller verkställande direktören i något väsentligt avseende:

- företagit någon åtgärd eller gjort sig skyldig till någon försummelse som kan föranleda ersättningsskyldighet mot bolaget
- på något annat sätt handlat i strid med aktiebolagslagen, årsredovisningslagen eller bolagsordningen.


Vårt mål beträffande revisionen av förslaget till dispositioner av bolagets vinst eller förlust, och därmed vårt uttalande om detta, är att med rimlig grad av säkerhet bedöma om förslaget är förenligt med aktiebolagslagen.

Rimlig säkerhet är en hög grad av säkerhet, men ingen garanti för att en revision som utförs enligt god revisionssed i Sverige alltid kommer att upptäcka åtgärder eller försummelser som kan föranleda ersättningsskyldighet mot bolaget, eller att ett förslag till dispositioner av bolagets vinst eller förlust inte är förenligt med aktiebolagslagen.

En ytterligare beskrivning av vårt ansvar för revisionen av förvaltningen finns på Revisorsinspektionens webbplats: www.revisorsinspektionen.se/revisornsansvar. Denna beskrivning är en del av revisionsberättelsen.

Stockholm den 21 juni 2023

Öhrlings PricewaterhouseCoopers AB



Henrik Moberg
Auktoriserad revisor