

Årsredovisning
för
INEQ SOLUTIONS AB
559205-1204


Räkenskapsåret

2022

Fastställelseintyg

Undertecknad styrelseledamot i INEQ SOLUTIONS AB intygar, dels att denna kopia av årsredovisningen stämmer överens med originalet, dels att resultaträkningen och balansräkningen i årsredovisningen har fastställts på årsstämma 2023-04-27. Årsstämman beslutade att godkänna styrelsens förslag till resultatdisposition.

Karlstad 2023-04-27



Sofi Lidén Finnstam

Årsredovisning
för
INEQ SOLUTIONS AB
559205-1204
Räkenskapsåret
2022

NS S^{SP} /
/

Styrelsen för INEQ SOLUTIONS AB avger följande årsredovisning för räkenskapsåret 2022.

Årsredovisningen är upprättad i svenska kronor, SEK. Om inte annat särskilt anges, redovisas alla belopp i hela kronor (kr). Uppgifter inom parentes avser föregående år.

Förvaltningsberättelse

Verksamheten

Allmänt om verksamheten

Företaget utvecklar sociala innovationer såsom produktutveckling av tekniska och digitala verktyg samt hjälpmedel för att underlätta socialt arbete samt konsultverksamhet inom psykosocialt arbete.

Företaget har sitt säte i Karlstad.

Väsentliga händelser under räkenskapsåret

Då vår sociala innovation är ny på marknaden så har det lett till att vi, för varje kommun, tvingats att skapa nya processer för bedömning av informationssäkerhet. Dessa processer är nödvändiga för att försäljning kan ske till dessa kommuner, men det har också fördröjt försäljningen.

Tidigare årsredovisning jämnställdes med en kontrollbalansräkning men under året har bolaget genererat vinst vilket medför att aktiekapitalet återställdes inom ramen av 8 månader.

Flerårsöversikt (Tkr)	2022	2021	2020	2019
Nettoomsättning	645	161	54	0
Resultat efter finansiella poster	258	-134	-3	0
Soliditet (%)	25,2	-61,0	9,0	100,0

För definitioner av nyckeltal, se Not 1 Redovisningsprinciper.

Förändringar i eget kapital

	Aktie- kapital	Balanserat resultat	Årets resultat	Totalt
Belopp vid årets ingång	50 000	-18 277	-134 276	-102 553
Disposition enligt beslut av årsstämman:				
Balanseras i ny räkning		-134 276	134 276	0
Årets resultat			205 414	205 414
Belopp vid årets utgång	50 000	-152 553	205 414	102 861

15
SK
jhu

Resultatdisposition

Styrelsen föreslår att till förfogande stående vinstmedel (kronor):

ansamlad förlust	-152 553
årets vinst	205 414
	52 861

disponeras så att	
i ny räkning överföres	52 861
	52 861

Företagets resultat och ställning i övrigt framgår av efterföljande resultat- och balansräkning med noter.

ank=20230505;2023050802650

TB
SL
SF jku

Resultaträkning

	Not	2022-01-01 -2022-12-31	2021-01-01 -2021-12-31
Rörelseintäkter, lagerförändringar m. m.			
Nettoomsättning		644 992	160 924
Övriga rörelseintäkter		0	372 370
Summa rörelseintäkter, lagerförändringar m.m.		644 992	533 294
Rörelsekostnader			
Handelsvaror		-32 190	-390 900
Övriga externa kostnader		-147 324	-94 149
Personalkostnader	2	-184 098	-174 734
Avskrivningar av materiella anläggningstillgångar		-7 505	0
Summa rörelsekostnader		-371 117	-659 783
Rörelseresultat		273 875	-126 489
Finansiella poster			
Räntekostnader och liknande resultatposter		-16 083	-7 787
Summa finansiella poster		-16 083	-7 787
Resultat efter finansiella poster		257 792	-134 276
Bokslutsdispositioner			
Förändring av periodiseringsfonder		-28 000	0
Förändring av överavskrivningar		-5 822	0
Summa bokslutsdispositioner		-33 822	0
Resultat före skatt		223 970	-134 276
Skatter			
Skatt på årets resultat		-18 556	0
Årets resultat		205 414	-134 276

ank=20230505;2023050802651

LB
SL
ST jhr

Balansräkning

Not

2022-12-31

2021-12-31

TILLGÅNGAR

Anläggningstillgångar

Materiella anläggningstillgångar

Inventarier, verktyg och installationer

3

36 919

0

Summa materiella anläggningstillgångar

36 919

0

Summa anläggningstillgångar

36 919

0

Omsättningstillgångar

Kortfristiga fordringar

Kundfordringar

49 039

11 125

Övriga fordringar

113

5 765

Summa kortfristiga fordringar

49 152

16 890

Kassa och bank

Kassa och bank

428 381

151 268

Summa kassa och bank

428 381

151 268

Summa omsättningstillgångar

477 533

168 158

SUMMA TILLGÅNGAR

514 452

168 158

Balansräkning

Not

2022-12-31

2021-12-31

EGET KAPITAL OCH SKULDER

Eget kapital

Bundet eget kapital

Aktiekapital

50 000

50 000

Summa bundet eget kapital

50 000

50 000

Fritt eget kapital

Balanserat resultat

-152 553

-18 277

Årets resultat

205 414

-134 276

Summa fritt eget kapital

52 861

-152 553

Summa eget kapital

102 861

-102 553

Obeskattade reserver

Periodiseringsfonder

28 000

0

Akkumulerade överavskrivningar

5 822

0

Summa obeskattade reserver

33 822

0

Långfristiga skulder

Övriga skulder

48 462

180 000

Summa långfristiga skulder

48 462

180 000

Kortfristiga skulder

Övriga skulder till kreditinstitut

83 076

0

Leverantörsskulder

0

63 256

Skatteskulder

29 487

3 592

Övriga skulder

132 351

15 863

Upplupna kostnader och förutbetalda intäkter

84 393

8 000

Summa kortfristiga skulder

329 307

90 711

SUMMA EGET KAPITAL OCH SKULDER

514 452

168 158

ank=20230505;2023050802653

SR
jhu
SF

Noter

Not 1 Redovisningsprinciper

Allmänna upplysningar

Årsredovisningen är upprättad i enlighet med årsredovisningslagen och Bokföringsnämndens allmänna råd (BFNAR 2016:10) om årsredovisning i mindre företag.

Avskrivning

Tillämpade avskrivningstider:

Materiella anläggningstillgångar

Inventarier, verktyg och installationer

3 År

Nyckeltalsdefinitioner

Nettoomsättning

Rörelsens huvudintäkter, fakturerade kostnader, sidointäkter samt intäktskorrigeringar.

Resultat efter finansiella poster

Resultat efter finansiella intäkter och kostnader men före bokslutsdispositioner och skatter.

Soliditet (%)

Justerat eget kapital (eget kapital och obeskattade reserver med avdrag för uppskjuten skatt) i procent av balansomslutning.

Not 2 Medelantalet anställda

	2022	2021
Medelantalet anställda	1	1

Not 3 Inventarier, verktyg och installationer

	2022-12-31	2021-12-31
Inköp	44 424	0
Utgående ackumulerade anskaffningsvärden	44 424	0
Årets avskrivningar	-7 505	0
Utgående ackumulerade avskrivningar	-7 505	0
Utgående redovisat värde	36 919	0


ank=20230505;2023050802655

Not 4 Eventualförpliktelser

	2022-12-31	2021-12-31
Eventualförpliktelser		
Betald royalty på 2021 års omsättning	300 000	300 000
	-8 005	
	291 995	300 000

Bolaget erhöll 2020 ett lån på 300 000 kr. Detta återbetalas mot en royalty på 5% av nettoomsättningen.


Karlstad 2023-04-27



Nina Engdahl
Ordförande



Sara Lindahl



Sofi Lidén Finnstam



Johan Lundin