

---

# ÅRSREDOVISNING

---

Styrelsen för TRG International AB får härmed avge årsredovisning för räkenskapsåret 2022

Årsredovisningen omfattar	Sida
- förvaltningsberättelse	2
- resultaträkning	3
- balansräkning	4-5
- noter & underskrifter	6


Om inte annat anges redovisas alla belopp i kronor.

Undertecknad VD samt styrelseledamöter i TRG International AB intygar, dels att denna kopia av årsredovisningen stämmer överens med originalet, dels att resultaträkningen och balansräkningen har fastställts på årsstämma den 10 februari 2023. Årsstämman beslutade att godkänna styrelsens förslag till hur vinsten ska fördelas.

Stockholm den

2023-02-10


Hans Ebenman  
Styrelseordförande



Rikard Fredricson  
Styrelseledamot



Ida Garamvölgyi  
Suppleant



Styrelsen för TRG International AB får härmed avge årsredovisning för räkenskapsåret 2022.

## Förvaltningsberättelse

### Information om verksamheten

Bolaget grundades 2015 och driver sedan dess en informationssajt om takbarer runtom i världen.

Sajten finns på både svenska (rooftopguiden.se) och engelska (therooftopguide.com).

Bolaget driver även en beachclub-guide via Instagramkontot @beach\_clubs och under året har sajten beach-clubs.com lanserats. Bolaget har sitt säte i Stockholms kommun, men marknaden finns över hela världen.

### Väsentliga händelser

Under året har bolaget bytt namn från FreMan AB till TRG International AB.

Under året har bolagets instagramkonto @the\_rooftopguide ökat antalet följare från över 160 000 till drygt

166 000 följare. Instagramkontot och sajterna är världsledande inom sitt segment av att ranka och recensera takbarer.

Flerårsöversikt	2022	2021	2020	2019	2018
Nettoomsättning	3 551 803	1 446 594	847 126	777 092	216 350
Resultat efter finansiella poster	2 669 097	755 002	354 208	516 392	- 138 412
Soliditet (%)	81%	68%	64%	70%	47%

Förändring eget kapital	Aktiekapital	Balanserat resultat	Årets resultat	Totalt
Belopp vid årets ingång	50 000	808 041	594 567	1 452 608
Disposition enligt beslut av årets bolagsstämman		594 567	- 594 567	-
Årets resultat			2 116 820	2 116 820
<b>Belopp vid årets utgång</b>	<b>50 000</b>	<b>1 402 608</b>	<b>2 116 820</b>	<b>3 569 428</b>

Antal aktier: 10 000

Nominellt värde: 5 kr

### Förslag till vinstdisposition

Styrelsen föreslår att till förfogande stående vinstmedel (kronor):

balanserad vinst	1 402 608
årets vinst	2 116 820
	3 519 428
disponeras så att i ny räkning överföres	3 519 428

Företagets resultat och ställning i övrigt framgår av efterföljande resultat- och balansräkning med tilläggsupplysningar.

Handwritten signatures and initials, including "H" and "RF".

2023021707045

2023021707046

**Resultaträkning**

	Not	2022-01-01 -2022-12-31	2021-01-01 -2021-12-31
<i>Rörelsens intäkter</i>			
Nettoomsättning		3 551 803	1 446 594
Övriga intäkter		96 411	1 632
Summa rörelsens intäkter		<u>3 648 214</u>	<u>1 448 226</u>
<i>Rörelsens kostnader</i>			
Försäljningskostnader	-	11 020	- 32 212
Övriga externa kostnader	-	335 790	- 180 105
Personalkostnader	-	605 378	- 486 048
Övriga rörelsekostnader	-	25 296	- 6 592
Summa rörelsens kostnader	-	<u>977 484</u>	<u>- 704 957</u>
<b>Rörelseresultat</b>		<b>2 670 730</b>	<b>743 269</b>
<i>Finansiella poster</i>			
Ränteintäkter och liknande intäkter		-	7 898
Räntekostnader och liknande kostnader	-	1 633	- 2 032
Summa finansiella kostnader	-	<u>1 633</u>	<u>5 866</u>
<b>Resultat efter finansiella kostnader</b>		<b>2 669 097</b>	<b>749 135</b>
Skatt på årets resultat		552 277	154 568
<b>Årets resultat</b>		<b>2 116 820</b>	<b>594 567</b>

H  
RF

**Balansräkning**

Not

2022-12-31

2021-12-31

**TILLGÅNGAR**

**Kortfristiga fordringar**

Kundfordringar

240 745

43 042

Skattefordringar

123 804

38 328

**Summa kortfristiga fordringar**

**364 549**

**81 370**

**Kassa och bank**

**4 033 007**

**2 048 029**

**Summa omsättningstillgångar**

**4 397 555**

**2 129 399**

**Summa tillgångar**

**4 397 555**

**2 129 399**

2023021707047

*Handwritten signatures:*  
H  
PF  
ME

2023021707048

<b>Balansräkning</b>	<b>Not</b>	<b>2022-12-31</b>	<b>2021-12-31</b>
<b>EGET KAPITAL OCH SKULDER</b>			
<b>Eget kapital</b>			
<i>Bundet eget kapital</i>			
Aktiekapital		50 000	50 000
<b>Summa bundet eget kapital</b>		<b>50 000</b>	<b>50 000</b>
<i>Fritt eget kapital</i>			
Balanserat resultat		1 402 608	808 041
Årets resultat		2 116 820	594 567
<b>Summa fritt eget kapital</b>		<b>3 519 428</b>	<b>1 402 608</b>
<b>Summa eget kapital</b>		<b>3 569 428</b>	<b>1 452 608</b>
<b>Kortfristiga skulder</b>			
Skatteskulder		706 845	232 274
Övriga skulder		121 282	444 517
<b>Summa kortfristiga skulder</b>		<b>828 127</b>	<b>676 791</b>
<b>SUMMA EGET KAPITAL OCH SKULDER</b>		<b>4 397 555</b>	<b>2 129 399</b>

Handwritten signature and initials: RF and a scribble.

**Noter**

**Not 1 Redovisnings- och värderingsprinciper**

Bolagets finansiella rapporter har upprättats i enlighet med årsredovisningslagen och BFNAR 2017:3 (K2). Principerna är oförändrade från föregående år. De viktigaste redovisnings- och värderingsprinciperna som har använts vid upprättande av årsredovisningen sammanfattas nedan.

**Intäktsredovisning**

Inkomsten redovisas till verkligt värde av vad företaget fått eller kommer att få. Det innebär att företaget redovisar inkomsten till nominellt värde (fakturabelopp) om företaget får ersättning i likvida medel direkt vid leveransen. Avdrag görs för lämnade rabatter.

Intäkter har tagits upp till verkligt värde av vad som erhållits eller kommer att erhållas och redovisas i den omfattning det är sannolikt att de ekonomiska fördelarna kommer att tillgodogöras bolaget och intäkterna kan beräknas på ett tillförlitligt sätt.

**Likvida medel**

Likvida medel består av kassamedel och disponibla tillgodohavanden hos banker och andra kreditinstitut och andra kortfristiga, likvida placeringar som lätt kan omvandlas till känt belopp och som är utsatta för obetydlig risk för värdefluktuationer. Sådana placeringar har en löptid på maximalt tre månader.

**Eget kapital**

Eget kapital i bolaget består av följande poster:

Aktiekapital som representerar det nominella värdet för emitterade och registrerade aktier.

\* Balanserat resultat, dvs. alla balanserade vinster och aktierelaterade ersättningar för innevarande och tidigare perioder.

**Nyckeltalsdefinitioner**

**Nettoomsättning**

Rörelsens huvudintäkter, fakturerade kostnader, sidointäkter samt intäktskorrigeringar.

**Balansomslutning**

Företagets samlade tillgångar.

**Soliditet (%)**

Justerat eget kapital (eget kapital och obeskattade reserver med avdrag för uppskjuten skatt) i procent av balansomslutningen.


**Not 2 Medelantalet anställda**

	2022	2021
Medelantalet anställda	1	1

Stockholm den

2023-02-10

Hans Ebenman  
Styrelseordförande



Rikard Fredricson  
Styrelseledamot

