

Thevea Brands Group AB

Organisationsnummer 559271-8240

Årsredovisning 2022

Styrelsen får härmed avlämna årsredovisning och koncernredovisning
för räkenskapsåret 2022-01-01 - 2022-12-31

Undertecknad styrelseordförande i Thevea Brands Group AB
intygar härmed, dels att denna kopia av årsredovisningen överensstämmer
med originalet, dels att resultat- och balansräkning fastställts på årsstämma
den 30/6 2023.
Stämman beslöt tillika godkänna styrelsens förslag till resultatdisposition.

Helsingborg den 30/6 2023



.....
Vasko Markovski

Thevea Brands Group AB

Organisationsnummer 559271-8240

Årsredovisning 2022

Styrelsen får härmed avlämna årsredovisning
och koncernredovisning för räkenskapsåret 2022-01-01 - 2022-12-31

Innehållsförteckning

Förvaltningsberättelse	3
Resultaträkning, koncernen	5
Balansräkning, koncernen	6
Förändring av eget kapital, koncernen	8
Kassaflödesanalys, koncernen	9
Resultaträkning, moderbolaget	10
Balansräkning, moderbolaget	11
Förändring av eget kapital, moderbolaget	13
Kassaflödesanalys, moderbolaget	14
Tilläggsupplysningar	15
Underskrifter	29

Förvaltningsberättelse

Verksamheten

Thevea Brands Group AB, 559271-8240, med säte Helsingborg, är moderbolag inom Thevea Brands Group. Koncernens verksamhet består av design, utveckling, försäljning och marknadsföring av, sport-, fritid- och friluftstidningar.

Väsentliga händelser under året

Thevea Brands Group har de senaste tre räkenskapsåren haft en kraftig tillväxt om ca 130% där totala omsättningen för 2022 blev 570 miljoner SEK. Historiska investeringar i infrastruktur och såväl varumärkesbyggande aktiviteter, som produktutveckling har varit bidragande framgångsfaktorer för koncernens tillväxt. Samtliga varumärken uppnådde tillväxt jämfört med tidigare år och i samtliga distributionskanaler.

Som en del av den långsiktiga strategin, fortsatte koncernen med förvärv under 2022 med eventföretaget We Brand You Play samt nätverksföretaget Alfonso Padel & Partners.

Året präglades dock av stora störningar i leverantörs- och logistikkedjan med förlängda ledtider och förseningar speciellt för vår/sommar kollektionen 2022, med ökade kostnader som följd. Därutöver bidrog dollarutvecklingen, där svenska kronan försvagades markant som en konsekvens av krigsutbrottet i Ukraina, vilket påverkade inköspriserna som i sin tur inverkar negativt på bruttomarginalen samt totala lagervärdet.

Bolaget har under året erhållit villkorat aktieägartillskott om 21 000 tkr från aktieägarna, samt lämnat villkorat aktieägartillskott om 15 000 tkr till Tretorn Sweden AB, 700 tkr till Racquet International AB samt 100 tkr till Thevea Agency AB.

Förväntad framtida utveckling

Försäljningen i återförsäljarkanalerna kommer sannolikt att påverkas negativt av den pågående recessionen med minskad konsumentkonsumtion samt de höga lagernivåerna på marknaden. Leverantörs- och logistikkedjan är tillbaka till normala ledtider och kostnader för första gången på tre år och vi ser inga hinder för detta under 2023. Koncernen har för närvarande valutasäkring via terminskontrakt där man under året säkrat inköp i utländska valuta och framför allt i USD motsvarande ca 75% av totala inköpen.

I början på 2023 har ett återköp av aktierna i We Brand You Play skett till grundaren till bolaget där Thevea avyttrat aktieinnehavet i sin helhet.

Koncernen

Flerårsöversikt (tkr)	2022	2021	2020
Nettoomsättning	569 765	436 088	0
Resultat efter finansiella poster	-19 621	14 844	0
Balansomslutning	362 376	201 530	349
Soliditet (%)	9,1	7,9	14,3
Medeltal anställda	96	77	0

Moderbolaget

Flerårsöversikt (tkr)	2022	2021	2020
Nettoomsättning	6 561	4 017	0
Resultat efter finansiella poster	-605	6 738	0
Balansomslutning	87 919	26 982	100
Soliditet (%)	41,2	26,2	50,0
Medeltal anställda	4	3	0

Ägarförhållanden

Thevea Brands Group AB är dotterbolag till och ägs till 90 % av Thevea Invest AB, 559190-7695, med säte Helsingborg.

Finansiell riskhantering

De finansiella riskerna kan primärt delas upp i följande kategorier: marknadsrisk (inkl. valutarisk, ränterisk och prisrisk), kreditrisk och likviditetsrisk.

Valutarisk

Valutarisker avser risker för att valutakursförändringar negativt påverkar koncernens resultaträkning, balansräkning och/eller kassaflöden. Bolagets valutarisk består i att intäkterna genereras i SEK, EUR och USD samtidigt som inköp i det närmaste sker uteslutande i USD samt EUR. Nettoflödet i USD, som är koncernens största valutaexponering, terminssäkras helt eller delvis med avsikten att neutralisera valutaeffekterna vid transaktioner i USD. Vid årets utgång fanns valutaterminer som avser kassaflödessakringar, vilka inte redovisas i balansräkningen. Värdet av dessa valutaterminer framgår i not 3. Någon säkring av nettoflödet i EUR sker ej.

Ränterisk

Koncernens ränterisk är främst kopplad till räntebärande skulder, vilka per balansdagen uppgick till 38 954 tkr (13 810 tkr). Koncernens räntebärande skulder löper samtliga med rörlig ränta.

Prisrisk

Koncernen utsätts inte för någon prisrisk avseende annat än för sina varor, vilka följer marknadspriserna för branschen som helhet.

Kreditrisk

Koncernen eftersträvar bästa möjliga kreditvärdighet på koncernens motparter. Merparten av koncernens försäljning kan ske med väldigt låg kreditrisk, då koncernen har mer än 90 procent av våra kunder kreditförsäkrade eller sker direkt mot konsument. Historiskt sett har kreditförlusterna varit låga.

Likviditetsrisk

Koncernen arbetar kontinuerligt med sin likviditet och har fakturafactoring för att balansera likviditetsrisken. Per balansdagen var utnyttjad factoringkredit 86 787 tkr (37 937 tkr).

Resultatdisposition

(Belopp i kr)

Förslag till disposition av bolagets resultat

Till årsstämman förfogande står:

balanserad vinst	19 879 136
erhållet aktieägartillskott	21 000 000
årets resultat	-4 680 147
	<hr/>
	36 198 989

Styrelsen föreslår att:

till aktieägarna utdelas	0
i ny räkning överföres	36 198 989
	<hr/>
	36 198 989

Beträffande bolagets resultat och ställning i övrigt hänvisas till efterföljande resultat- och balansräkningar och kassaflödesanalys med tillhörande tilläggsupplysningar. Alla belopp uttrycks i tusentals svenska kronor där annat ej anges.

Resultaträkning

2023072502833

<i>Belopp i tkr</i>	Not	Koncernen	
		2022-01-01	2021-01-01
		2022-12-31	2021-12-31
Nettoomsättning	4	569 765	436 088
Kostnad sålda varor		-420 504	-291 317
Bruttoresultat		149 261	144 771
Försäljningskostnader	8,9,10,11	-129 145	-101 916
Administrationskostnader	8,9,10,11	-36 742	-23 377
Övriga rörelseintäkter	6	237	0
Övriga rörelsekostnader	7	0	-25
Rörelseresultat		-16 389	19 453
Övriga ränteintäkter och liknande resultatposter	12	162	8
Räntekostnader och liknande resultatposter	13	-3 394	-4 617
Resultat efter finansiella poster		-19 621	14 844
Skatt på årets resultat	14	2 651	-2 829
Årets resultat		-16 970	12 015
<i>Hänförligt till</i>			
Moderbolagets aktieägare		-16 691	12 015
Innehav utan bestämmande inflytande		-279	0
		-16 970	12 015

Balansräkning

Belopp i tkr	Not	Koncernen	
		2022-12-31	2021-12-31
TILLGÅNGAR			
Anläggningstillgångar			
Immateriella anläggningstillgångar			
Balanserade utvecklingsutgifter	15	16 878	10 253
Goodwill	16	14 327	4 266
Koncessioner, patent, licenser, varumärken och liknande rättigheter	17	2 083	2 008
		33 288	16 527
Materiella anläggningstillgångar			
Förbättringar på annans fastighet	18	2 839	3 669
Maskiner och andra tekniska anläggningar	19	1 437	2 379
Inventarier, verktyg och installationer	20	12 420	8 336
		16 696	14 384
Finansiella anläggningstillgångar			
Fordringar hos koncernföretag		2 691	0
Uppskjuten skatt	22	66	109
		2 757	109
Summa anläggningstillgångar		52 741	31 020
Omsättningstillgångar			
Varulager m.m.			
Färdiga varor och handelsvaror		131 113	66 047
		131 113	66 047
Kortfristiga fordringar			
Kundfordringar		140 940	77 162
Fordringar hos koncernföretag		50	50
Övriga fordringar		2 882	3 975
Förutbetalda kostnader och upplupna intäkter	23	18 779	8 657
		162 651	89 844
Kassa och bank		15 871	14 619
Summa omsättningstillgångar		309 635	170 510
SUMMA TILLGÅNGAR		362 376	201 530

Balansräkning

2023072502835

Belopp i tkr	Not	Koncernen	
		2022-12-31	2021-12-31
EGET KAPITAL OCH SKULDER			
Eget kapital	24		
Aktiekapital		56	50
Annat eget kapital		49 635	3 871
Årets resultat		-16 691	12 015
<i>Eget kapital hänförligt till moderbolagets aktieägare</i>		33 000	15 936
Innehav utan bestämmande inflytande		-38	0
Summa eget kapital		32 962	15 936
Avsättningar			
Avsatt till pensioner	25	3 311	4 617
Avsatt till omstruktureringsreserv	26	0	72
Uppskjutna skatteskulder	22	44	2 746
Garantiavsättning	27	1 440	1 800
Summa avsättningar		4 795	9 235
Långfristiga skulder			
Skulder till Kreditinstitut	28	2 409	1 585
Skulder till koncernföretag	27	9 029	27 074
Summa långfristiga skulder		11 438	28 659
Kortfristiga skulder			
Skulder till Kreditinstitut	28	782	1 252
Leverantörsskulder		129 918	51 193
Skatteskuld		172	3 485
Övriga skulder		141 275	62 817
Upplupna kostnader och förutbetalda intäkter	29	41 034	28 953
Summa kortfristiga skulder		313 181	147 700
SUMMA EGET KAPITAL OCH SKULDER		362 376	201 530

Förändring av eget kapital

Koncernen	Aktie- kapital	Annat eget kapital inkl årets resultat	Summa eget kapital huvudägare	Innehav utan bestämman- de inflytande	Summa eget kapital
<i>Belopp i tkr</i>					
Belopp vid årets ingång 2022-01-01	50	15 886	15 936	0	15 936
Vinstdisposition enligt extra bolagsstämma			0	0	0
Utdelning till aktieägare		-2 000	-2 000	0	-2 000
Försäljning till minoritet		-201	-201	214	13
Nyemission	6	14 849	14 855	0	14 855
Erhållet aktieägartillskott		20 973	20 973	27	21 000
Årets omräkningsdifferens		128	128	0	128
Årets resultat		-16 691	-16 691	-279	-16 970
Belopp vid årets utgång 2022-12-31	56	32 944	33 000	-38	32 962

2023072502836

Kassaflödesanalys

Belopp i tkr	Not	Koncernen	
		2022-01-01 2022-12-31	2021-01-01 2021-12-31
Den löpande verksamheten			
Rörelseresultat		-16 389	19 453
Justeringar för poster som inte ingår i kassaflödet			
Avskrivningar		9 296	4 263
Valutajusteringar interna mellanhavanden		86	-112
Årets avsättning för garantiåtaganden		-360	0
Realisationsresultat		-59	30
Orealiserade valutakursdifferenser		96	1 347
Andra ej likvidpåverkande poster		391	-1 180
Omstruktureringsreserv		-72	-111
Erhållen ränta		162	8
Betald ränta		-3 310	-4 923
Betald skatt		-3 343	-406
Kassaflöde från den löpande verksamheten		-13 502	18 369
före förändringar av rörelsekapital			
Kassaflöde från förändringar av rörelsekapital			
Minskning(+)/ökning(-) av varulager		-65 066	-18 673
Minskning(+)/ökning(-) av rörelsefordringar		-72 333	-51 995
Minskning(-)/ökning(+) av rörelseskulder		162 637	69 320
Kassaflöde från den löpande verksamheten		11 736	17 021
Investeringsverksamheten			
Förvärv av immateriella anläggningstillgångar		-10 256	-10 984
Förvärv av materiella anläggningstillgångar		-6 769	-11 020
Förvärv av nettotillgångar i koncernföretag		-13 784	3 485
Kassaflöde från investeringsverksamheten		-30 809	-18 519
Finansieringsverksamheten			
Nyupptagna finansiella skulder		5 600	15 624
Amortering av finansiella skulder		-19 395	0
Nyemission		14 851	0
Erhållna aktieägartillskott		21 000	0
Utbetald utdelning		-2 000	0
Kassaflöde från finansieringsverksamheten		20 056	15 624
Årets kassaflöde		983	14 126
Likvida medel vid årets början		14 619	100
Kursdifferens i likvida medel		269	393
Likvida medel vid årets slut		15 871	14 619

2023072502837

Resultaträkning

2023072502838

<i>Belopp i tkr</i>	Not	Moderbolaget	
		2022-01-01	2021-01-01
		2022-12-31	2021-12-31
Nettoomsättning	4,5	6 561	4 017
Bruttoresultat		6 561	4 017
Försäljningskostnader	8,9,10	-577	-177
Administrationskostnader	8,9,10	-5 664	-3 648
Rörelseresultat		320	192
Resultat från andelar i koncernföretag		-800	7 000
Övriga ränteintäkter och liknande resultatposter	12	83	0
Räntekostnader och liknande resultatposter	13	-208	-454
Resultat efter finansiella poster		-605	6 738
Lämnade koncernbidrag		-14 575	-9 500
Mottagna koncernbidrag		10 500	9 800
Resultat före skatt		-4 680	7 038
Skatt på årets resultat	14	0	-8
Årets resultat		-4 680	7 030

Balansräkning

Belopp i tkr	Not	Moderbolaget	
		2022-12-31	2021-12-31
TILLGÅNGAR			
Anläggningstillgångar			
Finansiella anläggningstillgångar			
Andelar i koncernföretag	21	45 951	15 747
Fordringar hos koncernföretag	22	2 691	0
		<u>48 642</u>	<u>15 747</u>
Summa anläggningstillgångar		48 642	15 747
Omsättningstillgångar			
Kortfristiga fordringar			
Fordringar hos koncernföretag		39 271	11 017
Övriga fordringar		2	169
Förutbetalda kostnader och upplupna intäkter	20	3	0
		<u>39 276</u>	<u>11 186</u>
Kassa och bank		1	49
Summa omsättningstillgångar		39 277	11 235
SUMMA TILLGÅNGAR		87 919	26 982

2023072502839

Balansräkning

2023072502840

Belopp i tkr	Not	Moderbolaget	
		2022-12-31	2021-12-31
EGET KAPITAL OCH SKULDER			
Eget kapital	24		
Bundet eget kapital			
Aktiekapital		56	50
		<u>56</u>	<u>50</u>
Fritt eget kapital			
Balanserad vinst		40 879	0
Årets resultat		-4 680	7 030
		<u>36 199</u>	<u>7 030</u>
Summa eget kapital		36 255	7 080
Långfristiga skulder			
Skulder till koncernföretag		0	16 101
Summa långfristiga skulder		0	16 101
Kortfristiga skulder			
Leverantörsskulder		12	0
Skulder till koncernföretag		50 126	2 846
Skatteskuld		115	8
Övriga skulder		481	110
Upplupna kostnader och förutbetalda intäkter	26	930	837
Summa kortfristiga skulder		51 664	3 801
SUMMA EGET KAPITAL OCH SKULDER		87 919	26 982

Förändring av eget kapital

Moderbolaget

<i>Belopp i tkr</i>	Aktie- kapital	Balanserad vinst inkl. årets resultat	Summa eget kapital
Belopp vid årets ingång 2022-01-01	50	7 030	7 080
Vinstdisposition enligt extra bolagsstämma			0
Utdelning till aktieägare		-2 000	-2 000
Nyemission	6	14 849	14 855
Erhållna aktieägartillskott		21 000	21 000
Årets resultat		-4 680	-4 680
Belopp vid årets utgång 2022-12-31	56	36 199	36 255

2023072502841

Kassaflödesanalys

2023072502842

Belopp i tkr	Not	Moderbolaget	
		2022-01-01 2022-12-31	2021-01-01 2021-12-31
Den löpande verksamheten			
Rörelseresultat		320	192
Erhållen ränta		83	0
Betald ränta		-208	-454
Erhållen utdelning från koncernföretag		0	7 000
Betald skatt		107	0
Kassaflöde från den löpande verksamheten		302	6 738
före förändringar av rörelsekapital			
Kassaflöde från förändringar av rörelsekapital			
Minskning(+)/ökning(-) av rörelsefordringar		-43 465	-10 886
Minskning(-)/ökning(+) av rörelseskulder		58 256	3 743
Kassaflöde från den löpande verksamheten		15 093	-405
Investeringsverksamheten			
Förvärv av dotterföretag		-15 218	-15 697
Försäljning av dotterbolag		14	0
Lämnade aktieägartillskott		-15 000	0
Förändring av fordringar hos koncern		-18 792	16 101
Kassaflöde från investeringsverksamheten		-48 996	404
Finansieringsverksamheten			
Nyemission		14 855	0
Erhållna aktieägartillskott		21 000	0
Utbetald utdelning		-2 000	0
Kassaflöde från finansieringsverksamheten		33 855	0
Årets kassaflöde			
Likvida medel vid årets början		49	50
Kursdifferens i likvida medel		0	0
Likvida medel vid årets slut		1	49

Tilläggsupplysningar

Not 1 Redovisningsprinciper och värderingsprinciper

Företaget tillämpar Årsredovisningslagen (1995:1554) och Bokföringsnämndens allmänna råd BFNAR 2012:1 *Årsredovisning och koncernredovisning ("K3")* vid upprättandet av finansiella rapporter.

Redovisningsvaluta

Årsredovisningen är upprättad i svenska kronor och beloppen anges i tkr om inget annat anges.

Koncernredovisning

Koncernredovisningen omfattar moderbolaget och de dotterföretag i vilka moderbolaget direkt eller indirekt innehar mer än 50% av rösterna eller på annat sätt har ett bestämmande inflytande. Koncernredovisningen är upprättad enligt förvärvsmetoden vilket innebär att eget kapital som fanns i dotterföretagen vid förvärvstidpunkten elimineras i sin helhet. I koncernens eget kapital ingår härigenom endast den del av dotterföretagens eget kapital som tillkommit efter förvärvet.

Bokslutsdispositioner och obeskattade reserver delas upp i eget kapital och uppskjuten skatteskuld. Uppskjuten skatt hänförlig till årets bokslutsdispositioner ingår i årets resultat. Den uppskjutna skatteskulden har redovisats som avsättning, medan resterande del tillförts koncernens eget kapital. Uppskjuten skatt i obeskattade reserver har beräknats till 20,6%.

Om det koncernmässiga anskaffningsvärdet för aktierna överstiger det i förvärvsanalysen upptagna värdet av bolagets nettotillgångar, redovisas skillnaden som koncernmässig goodwill.

Internvinster inom koncernen elimineras i sin helhet.

Vid omräkning av utländska dotterföretag används dagskursmetoden. Detta innebär att balansräkningarna omräknas efter balansdagens valutakurser och att resultaträkningarna omräknas efter periodens genomsnittskurser. De omräkningsdifferenser som därvid uppkommer förs direkt mot koncernens eget kapital.

Kassaflödesanalys

Kassaflödesanalysen har upprättats enligt den indirekta metoden varvid justering skett för transaktioner som inte medfört in- eller utbetalningar. Som likvida medel klassificeras, förutom kassa- och banktillgodohavanden, tillgodohavande på koncernkonto och kortfristiga likvida placeringar som lätt kan omvandlas till ett känt belopp och som är utsatt för en obetydlig risk för värdefluktuation.

Värderingsprinciper m.m.

Tillgångar, avsättningar och skulder har värderats till anskaffningsvärden om inget annat anges nedan.

Intäktsredovisning

Intäkter redovisas till det verkliga värdet av den ersättning som erhållits eller kommer att erhållas, med avdrag för mervärdesskatt, rabatter, returer och liknande avdrag.

Varuförsäljning

Intäkter från försäljning av varor redovisas när varorna levererats och äganderätten har överförts till kunden, varmed samtliga villkor nedan är uppfyllda:

- Företaget har överfört de väsentliga risker och fördelar som är förknippade med varornas ägande,
- företaget inte längre har något sådant engagemang i den löpande förvaltningen som vanligtvis förknippas med ägande och utövar inte heller utövar någon reell kontroll över de sålda varorna,
- inkomsten kan beräknas på ett tillförlitligt sätt,
- det ekonomiska fördelar som är förknippade med transaktionen sannolikt kommer att tillfalla företaget, och
- de utgifter som uppkommit eller som förväntas uppkomma till följd av transaktionen kan beräknas på ett tillförlitligt sätt.

Leasing

Leasingavtal klassificeras antingen som finansiell eller operationell leasing. Finansiell leasing föreligger då de ekonomiska riskerna och förmånerna förknippade med leasingobjektet i all väsentlighet har förts över till leasetagaren. I annat fall är det fråga om operationell leasing. Koncernen har såväl finansiella som operationella leasingavtal. Leasingavgiften för operationell leasing fördelas linjärt över leasingperioden. För finansiella leasingavtal redovisas den leasade tillgången i balansräkningen med en motsvarande skuld för framtida leasingavgifter. Tillgången skrivs av på samma sätt och tid som för motsvarande tillgång som ägs av bolaget.

I moderbolaget klassificeras samtliga leasingavtal som operationell leasing vilket innebär att leasingavgiften fördelas linjärt över leasingperioden.

Fordringar och skulder i utländsk valuta

Fordringar och skulder i utländsk valuta har omräknats till balansdagens kurs. Skillnaden mellan anskaffningsvärde och balansdagens kurs har redovisats i resultaträkningen. I den mån fordringar och skulder i utländsk valuta har terminssäkrats omräknas de till terminskursen.

Låneutgifter

Låneutgifter redovisas i resultaträkningen i den period de uppkommer.

Ersättningar till anställda - avsatt till pensioner

Ersättningar till anställda i form av löner, bonus, betald semester, betald sjukfrånvaro m m samt pensioner redovisas i takt med intjänandet. Beträffande pensioner och andra ersättningar efter avslutad anställning klassificeras dessa som avgiftsbestämda eller förmånsbestämda pensionsplaner. Bolagets pensionsplaner för ersättning efter avslutad anställning omfattar enbart avgiftsbestämda, dock ingick förmånsbestämda pensionsplaner för tidigare anställda i inkrämsöverlåtelsen. I avgiftsbestämda planer betalar företaget fastställda avgifter till en separat juridisk enhet. När avgiften är betalad har företaget inga ytterligare förpliktelser. I förmånsbestämda planer beräknas skulden med hänsyn till bland annat nuvärdet av intjänad pensionsrätt.

Inkomstskatter

Skattekostnaden utgörs av summan av aktuell skatt och uppskjuten skatt.

Aktuell skatt

Aktuell skatt beräknas på det skattepliktiga resultatet för perioden. Skattepliktigt resultat skiljer sig från det redovisade resultatet i resultaträkningen då det har justerats för ej skattepliktiga intäkter och ej avdragsgilla kostnader samt för intäkter och kostnader som är skattepliktiga eller avdragsgilla i andra perioder. Aktuell skatteskuld beräknas enligt de skattesatser som gäller per balansdagen vilken för närvarande är 20,6%.

Uppskjuten skatt

Uppskjuten skatt redovisas på temporära skillnader mellan det redovisade värdet på tillgångar och skulder i de finansiella rapporterna och det skattemässiga värdet som används vid beräkning av skattepliktigt resultat. Uppskjuten skatt redovisas enligt den sk balansräkningsmetoden. Uppskjutna skatteskulder redovisas för i princip alla skattepliktiga temporära skillnader, och uppskjutna skattefordringar redovisas i princip för alla avdragsgilla temporära skillnader i den omfattning det är sannolikt att beloppen kan utnyttjas mot framtida skattepliktiga överskott. Obeskattade reserver redovisas inklusive uppskjuten skatteskuld.

Det redovisade värdet på uppskjutna skattefordringar omprövas varje balansdag och reduceras till den del det inte längre är sannolikt att tillräckliga skattepliktiga resultat kommer att finnas tillgängliga för att utnyttjas, helt eller delvis, mot den uppskjutna skattefordran.

Värderingen av uppskjuten skatt baseras på hur företaget, per balansdagen, förväntar sig att återvinna det redovisade värdet för motsvarande tillgång eller reglera det redovisade värdet för motsvarande skuld. Uppskjuten skatt beräknas baserat på de skattesatser och skatteregler som har beslutats före balansdagen.

Aktuell och uppskjuten skatt för perioden

Aktuell och uppskjuten skatt redovisas som en kostnad eller intäkt i resultaträkningen, utom när skatten är hänförlig till transaktioner som redovisats direkt mot eget kapital. I sådana fall ska även skatten redovisas direkt mot eget kapital.

Materiella och immateriella anläggningstillgångar


Materiella och immateriella anläggningstillgångar redovisas till anskaffningsvärde efter avdrag för ackumulerade avskrivningar och eventuella nedskrivningar.

Anskaffningsvärdet består av inköpspriset och utgifter som är direkt hänförliga till förvärvet för att bringa den på plats och i skick att användas. Tillkommande utgifter inkluderas endast i tillgången eller redovisas som en separat tillgång, när det är sannolikt att framtida ekonomiska fördelar som är förknippade med posten kommer att tillfalla företaget och att anskaffningsvärdet för densamma kan mätas på ett tillförlitligt sätt. Alla övriga kostnader för reparationer och underhåll samt tillkommande utgifter redovisas i resultaträkningen i den period då de uppkommer.

Då skillnaden i förbrukningen av en materiell anläggningstillgångs betydande komponenter bedöms vara väsentlig, delas tillgången upp på dessa komponenter.

Avskrivningar på materiella och immateriella anläggningstillgångar kostnadsförs så att tillgångens anskaffningsvärde, eventuellt minskat med beräknat restvärde vid nyttjandeperiodens slut, skrivs av linjärt över dess bedömda nyttjandeperiod. Om en tillgång har delats upp på olika komponenter skrivs respektive komponent av separat över dess nyttjandeperiod. Avskrivning påbörjas när tillgången kan tas i bruk. Materiella och immateriella anläggningstillgångars nyttjandeperioder uppskattas till:

Goodwill	10 år
Balanserade utvecklingsutgifter	5 år
Koncessioner, patent, licenser, varumärken och liknande rättigheter	5 år
Förbättring på annans fastighet	5 år
Maskiner	5 år
Inventarier	5 år

Bedömda nyttjandeperioder och avskrivningsmetoder omprövas om det finns indikationer på att förväntad förbrukning har förändrats väsentligt jämfört med uppskattningen vid föregående balansdag. Då företaget ändrar bedömning av nyttjandeperioder, omprövas även tillgångens eventuella restvärde. Effekten av dessa ändringar redovisas framåttriktat. 

Nedskrivningar

Skulle en indikation om en värdenedgång beträffande en tillgång föreligga fastställs dess återvinningsvärde. Överstiger tillgångens bokförda värde återvinningsvärdet skrivs tillgången ner till detta värde. Återvinningsvärdet definieras som det högsta av marknadsvärdet och nyttjandevärdet. Nyttjandevärdet definieras som nuvärdet av de uppskattade framtida betalningar som tillgången genererar. Nedskrivningar redovisas över resultaträkningen.

Andelar i koncernföretag

Andelar i dotterföretag redovisas till anskaffningsvärde. Utdelning från dotterföretag redovisas som intäkt när rätten att få utdelning bedöms som säker och kan beräknas på ett tillförlitligt sätt.

Finansiella instrument

En finansiell tillgång eller finansiell skuld redovisas i balansräkningen när företaget blir part till instrumentets avtalsenliga villkor. En finansiell tillgång bokas bort från balansräkningen när den avtalsenliga rätten till kassaflödet från tillgången upphör, regleras eller när företaget förlorar kontrollen över den. En finansiell skuld, eller del av finansiell skuld, bokas bort från balansräkningen när den avtalade förpliktelsen fullgörs eller på annat sätt upphör.

Vid det första redovisningstillfället värderas omsättningstillgångar och kortfristiga skulder till anskaffningsvärde. Långfristiga fordringar samt långfristiga skulder värderas vid det första redovisningstillfället till upplupet anskaffningsvärde. Låneutgifter periodiseras som en del i lånets räntekostnad.

Vid värdering efter det första redovisningstillfället värderas omsättningstillgångar enligt lägsta värdets princip, dvs. det lägsta av anskaffningsvärdet och nettoförsäljningsvärdet på balansdagen. Kortfristiga skulder värderas till nominellt belopp.

Långfristiga fordringar och långfristiga skulder värderas efter det första redovisningstillfället till upplupet anskaffningsvärde.

Varulager

Varulager värderas till det lägsta av anskaffningsvärdet och nettoförsäljningsvärdet på balansdagen. Anskaffningsvärdet beräknas genom tillämpning av vägda genomsnittspriser. Nettoförsäljningsvärde är försäljningsvärdet efter avdrag för beräknade kostnader som direkt kan hänföras till försäljningstransaktionen. I anskaffningsvärdet ingår utgifter för inköp samt andra utgifter för att bringa varorna till deras aktuella plats och skick.

Bolaget tillämpar individuell inkuransbedömning.

Likvida medel

Likvida medel inkluderar kassamedel och disponibla tillgodohavanden hos banker och andra kreditinstitut samt andra kortfristiga likvida placeringar som lätt kan omvandlas till kontanter och är föremål för en obetydlig risk för värdefluktuationer. För att klassificeras som likvida medel får löptiden inte överskrida tre månader från tidpunkten för förvärvet.

Avsättningar

Avsättningar redovisas när företaget har en befintlig förpliktelse (legal eller informell) som en följd av en inträffad händelse, det är sannolikt att ett utflöde av resurser kommer att krävas för att reglera förpliktelsen och en tillförlitlig uppskattning av beloppet kan göras.

En avsättning omprövas varje balansdag och justeras så att den återspeglar den bästa uppskattningen av det belopp som krävs för att reglera den befintliga förpliktelsen på balansdagen, med hänsyn tagen till risker och osäkerheter förknippade med förpliktelsen. När en avsättning beräknas genom att uppskatta de utbetalningar som förväntas krävas för att reglera förpliktelsen, motsvarar det redovisade värdet nuvärdet av dessa utbetalningar. *u*

Där en del av eller hela det belopp som krävs för att reglera en avsättning förväntas bli ersatt av en tredje part, ska gottgörelsen särredovisas som en tillgång i balansräkningen när det är så gott som säkert att den kommer att erhållas om företaget reglerar förpliktelsen och beloppet kan beräknas tillförlitligt.

Omstruktureringsreserv

En avsättning för omstrukturering av verksamhet redovisas då företaget måste fullfölja omstruktureringen till följd av en legal eller informell förpliktelse. En informell förpliktelse föreligger när företaget har en fastställd och utförlig omstruktureringsplan och de som berörs har en välgrundad uppfattning om att omstruktureringen kommer att genomföras.

Ansvarsförbindelser

En ansvarsförbindelse är en möjlig förpliktelse till följd av inträffade händelser och vars förekomst endast kommer att bekräftas av att en eller flera osäkra framtida händelser, som inte helt ligger inom företagets kontroll, inträffar eller uteblir, eller en befintlig förpliktelse till följd av inträffade händelser, men som inte redovisas som skuld eller avsättning eftersom det inte är sannolikt att ett utflöde av resurser kommer att krävas för att reglera förpliktelsen eller förpliktelsens storlek inte kan beräknas med tillräcklig tillförlitlighet. Ansvarsförbindelser redovisas inom linjen i balansräkningen.

Definitioner nyckeltal

Soliditet

Justerat eget kapital i procent av balansomslutningen.

Not 2 Uppskattningar och bedömningar

Företagsledningen gör uppskattningar och antaganden om framtiden. Dessa uppskattningar för redovisningsändamål som blir följden av dessa kommer, definitionsmässigt, sällan att motsvara det verkliga resultatet. De uppskattningar och antaganden som innebär en betydande risk för väsentliga justeringar i redovisade värden för tillgångar och skulder under nästkommande räkenskapsår behandlas i huvuddrag nedan.

Inkuransbedömning lager

Lagret granskas kontinuerligt för att bestämma eventuellt nedskrivningsbehov. En nedskrivning redovisas i kostnad såld vara till det belopp som lagret bedöms vara inkurant. Om verklig inkurans skiljer sig från beräkningarna eller om företagsledningen gör framtida justeringar av gjorda antaganden, kan förändringar i värderingen komma att påverka resultatet för perioden liksom den finansiella ställningen.

Garantiavsättning

Avsättningar för produktgarantier baseras på aktuella produktvolymerna för vilka garanti fortfarande gäller och på historiska kvalitetsnivåer.

Not 3 Finansiella instrument

Per 31 december hade bolaget öppna terminskontrakt med löptider på mellan 3 och 12 månader. De belopp i tusental svenska kronor som kommer att utbetalas och de kontrakterade växelkurserna för öppna kontrakt är följande:

	Koncernen		Moderbolaget	
	2022	2021	2022	2021
USD	8 350	3 100	0	0
Växelkurs	10,31	8,71	0,00	0,00

Per 31 december uppgick marknadsvärdet på öppna kontrakt, som säkrar framtida nettokassaflöden i USD, till 86 105 tkr (28 035 tkr) vilket innebär att ej redovisat nettoresultat uppgår till 1 045 tkr (1 035 tkr). Resultatet från terminskontrakten kommer att redovisas i resultaträkningen i takt med att kontrakten förfaller.

UPPLYSNINGAR TILL ENSKILDA POSTER

Not 4 Nettoomsättning per geografisk marknad

	Koncernen		Moderbolaget	
	2022	2021	2022	2021
Sverige	329 671	263 929	6 561	4 017
Övriga Norden	90 592	67 853	0	0
Övriga Europa	140 409	96 902	0	0
Övriga länder	9 093	7 404	0	0
	569 765	436 088	6 561	4 017

Not 5 Inköp och försäljning inom koncernen

	Moderbolaget	
	2022	2021
Andel av försäljningen som avser koncernföretag	0%	0%
Andel av inköpen som avser koncernföretag	0%	0%

Not 6 Övriga rörelseintäkter

	Koncernen		Moderbolaget	
	2022	2021	2022	2021
Realisationsresultat	237	0	0	0
	237	0	0	0

Not 7 Övriga rörelsekostnader

	Koncernen		Moderbolaget	
	2022	2021	2022	2021
Realisationsresultat	0	25	0	0
	0	25	0	0

Not 8 Leasingavgifter

Företaget är leasetagare genom operationella leasingavtal avseende tjänstebilar samt lokalhyra.

	Koncernen		Moderbolaget	
	2022	2021	2022	2021
Operationell leasing, inkl. hyra för lokal				
Leasingavgifter, årets kostnad	14 250	10 889	0	0
Återstående leasingavgifter förfaller enligt följande:				
Inom ett år	12 445	12 337	0	0
Senare än ett år men inom fem år	22 349	32 375	0	0
Senare än fem år	0	760	0	0
Summa	34 794	45 472	0	0

Not 9 Ersättning till revisorer

	Koncernen		Moderbolaget	
	2022	2021	2022	2021
Arvoden och kostnadsersättningar				
Mazars AB				
Revisionsuppdraget	351	393	66	0
Revisionsverksamhet utöver revisionsuppdraget	0	0	0	0
Skatterådgivning	26	35	0	0
Övriga tjänster	37	49	0	0
	414	477	66	0
Annan revisionbyrå				
Revisionsuppdraget	53	47	0	0
Revisionsverksamhet utöver revisionsuppdraget	0	0	0	0
Skatterådgivning	0	0	0	0
Övriga tjänster	160	145	0	0
	213	192	0	0
Summa	627	669	66	0

Not 10 Medeltalet anställda samt löner och andra ersättningar

	2022		2021	
	Antal anställda	Varav män	Antal anställda	Varav män
Medeltalet anställda				
Moderbolaget				
Sverige	4	3	3	2
Summa	4	3	3	2
Dotterföretag				
Sverige	86	42	70	42
Danmark	1	1	0	0
Holland	2	2	2	2
Norge	2	1	1	0
Finland	1	1	1	1
Summa	92	47	74	45
Koncernen totalt	96	50	77	47

	2022		2021	
	Kvinnor	Män	Kvinnor	Män
Företagsledningen				
Styrelsen	0	3	0	3
VD och övriga företagsledningen	0	3	0	3

	2022		2021	
	Löner och ersättningar	Sociala kostnader	Löner och ersättningar	Sociala kostnader
Personalkostnader				
Moderbolaget				
Styrelse och VD (varav pensionskostnad)	2 333	1 342 (545)	1 560	867 (324)
Övriga anställda (varav pensionskostnad)	1 234	538 (137)	710	447 (225)
Dotterföretag				
Styrelse och VD (varav pensionskostnad)	780	625 (352)	1 232	834 (413)
Övriga anställda (varav pensionskostnad)	41 165	16 328 (4365)	32 134	13 101 (3546)
Koncernen				
Styrelse och VD (varav pensionskostnad)	3 113	1 967 (897)	2 792	1 701 (737)
Övriga anställda (varav pensionskostnad)	42 399	16 866 (4502)	32 844	13 548 (3771)

Not 11 Av- och nedskrivningar

Av- och nedskrivningar av materiella anläggningstillgångar ingår i resultaträkningens delposter enligt följande:

	Koncernen		Moderbolaget	
	2022	2021	2022	2021
Försäljningsomkostnader	5 895	2 813	0	0
Administrationskostnader	3 401	1 450	0	0
Summa	9 296	4 263	0	0

Not 12 Övriga ränteintäkter och liknande resultatposter

	Koncernen		Moderbolaget	
	2022	2021	2022	2021
Ränteintäkter övriga	158	7	0	0
Ränteintäkter koncernbolag	0	0	83	0
Valutakursförändring	4	1	0	0
Summa	162	8	83	0

Not 13 Räntekostnader och liknande resultatposter

	Koncernen		Moderbolaget	
	2022	2021	2022	2021
Räntekostnader övriga	495	1 152	0	0
Räntekostnader koncern	3 025	778	208	454
Valutakursförändring	-126	2 687	0	0
Summa	3 394	4 617	208	454

Not 14 Skatt på årets resultat

	Koncernen		Moderbolaget	
	2022	2021	2022	2021
Aktuell skatt	27	1 982	0	8
Uppskjuten skatt	-2 678	847	0	0
Summa	-2 651	2 829	0	8
<i>Teoretisk skatt</i>				
Redovisat resultat före skatt	-19 621	14 844	-4 680	7 038
Skatt enligt gällande skattesats, 20,6%	-4 042	3 058	-964	1 450
<i>Avstämning av redovisad skatt</i>				
Effekt av ej avdragsgilla kostnader	575	177	14	0
Effekt av ej skattepliktiga intäkter	-380	0	-21	-1 442
Effekt av ej värderade underskottsavdrag	1 198	0	971	0
Effekt av utländsk skattesats	0	-23	0	0
Effekt av utnyttjade tidigare ej värderade underskottsavdrag	-2	-383	0	0
Effekt av ändrad skattesats	0	0	0	0
Summa	-2 651	2 829	0	8

Not 15 Balanserade utvecklingsutgifter

	Koncernen		Moderbolaget	
	2022	2021	2022	2021
Ingående anskaffningsvärde	12 830	3 914	0	0
Inköp	9 873	8 916	0	0
Utgående ackumulerade anskaffningsvärden	22 703	12 830	0	0
Ingående avskrivningar	-2 577	-1 325	0	0
Årets avskrivningar	-3 248	-1 252	0	0
Utgående ackumulerade avskrivningar	-5 825	-2 577	0	0
Redovisat värde	16 878	10 253	0	0

Not 16 Goodwill

	Koncernen		Moderbolaget	
	2022	2021	2022	2021
Ingående anskaffningsvärde	5 445	5 445	0	0
Inköp	11 363	0	0	0
Utgående ackumulerade anskaffningsvärden	16 808	5 445	0	0
Ingående avskrivningar	-1 179	-650	0	0
Årets avskrivningar	-1 302	-529	0	0
Utgående ackumulerade avskrivningar	-2 481	-1 179	0	0
Redovisat värde	14 327	4 266	0	0

2023072502852

Not 17 Koncessioner, patent, licenser, varumärken och liknande rättigheter

	Koncernen		Moderbolaget	
	2022	2021	2022	2021
Ingående anskaffningsvärde	2 068	0	0	0
Inköp	383	2 068	0	0
Utgående ackumulerade anskaffningsvärden	2 451	2 068	0	0
Ingående avskrivningar	-60	0	0	0
Årets avskrivningar	-308	-60	0	0
Utgående ackumulerade avskrivningar	-368	-60	0	0
Redovisat värde	2 083	2 008	0	0

Not 18 Förbättringar på annans fastighet

	Koncernen		Moderbolaget	
	2022	2021	2022	2021
Ingående anskaffningsvärde	3 710	0	0	0
Årets investeringar	19	3 710	0	0
Utgående ackumulerade anskaffningsvärden	3 729	3 710	0	0
Ingående avskrivningar	-41	0	0	0
Årets avskrivningar	-849	-41	0	0
Utgående ackumulerade avskrivningar	-890	-41	0	0
Redovisat värde	2 839	3 669	0	0

Not 19 Maskiner och andra tekniska anläggningar (finansiell leasing)

	Koncernen		Moderbolaget	
	2022	2021	2022	2021
Ingående anskaffningsvärde	6 125	5 467	0	0
Årets investeringar	0	1 598	0	0
Försäljningar och utrangeringar	-2 443	-961	0	0
Årets omräkningsdifferens	90	21	0	0
Utgående ackumulerade anskaffningsvärden	3 772	6 125	0	0
Ingående avskrivningar	-3 746	-3 206	0	0
Årets avskrivningar	-923	-1 227	0	0
Försäljningar och utrangeringar	2 384	691	0	0
Årets omräkningsdifferens	-50	-4	0	0
Utgående ackumulerade avskrivningar	-2 335	-3 746	0	0
Redovisat värde	1 437	2 379	0	0

Not 20 Inventarier, verktyg och installationer exklusive finansiell leasing

	Koncernen		Moderbolaget	
	2022	2021	2022	2021
Ingående anskaffningsvärde	11 565	3 113	0	0
Inköp	6 750	7 310	0	0
Övertaget vid förvärv	0	1 171	0	0
Försäljningar och utrangeringar	-96	-38	0	0
Årets omräkningsdifferens	25	9	0	0
Utgående ackumulerade anskaffningsvärden	18 244	11 565	0	0
Ingående avskrivningar	-3 229	-1 088	0	0
Årets avskrivningar	-2 666	-1 154	0	0
Övertaget vid förvärv	0	-1 016	0	0
Försäljningar och utrangeringar	96	38	0	0
Årets omräkningsdifferens	-25	-9	0	0
Utgående ackumulerade avskrivningar	-5 824	-3 229	0	0
Redovisat värde	12 420	8 336	0	0

Not 21 Andelar i koncernföretag

Moderbolaget

Företag	Organisationsnummer	Säte	Redovisat värde	
			2022-12-31	2021-12-31
Racqet International AB	559271-8257	Helsingborg, Sverige	50	50
Tretorn Sweden AB	559012-5695	Helsingborg, Sverige	30 647	15 647
Thevea Agency AB	559292-1216	Helsingborg, Sverige	36	50
Friluftsvoror Intrade AB	556165-9433	Helsingborg, Sverige	15 218	0
			45 951	15 747

Företag	Eget kapital	Resultat	Antal aktier	Kapitalandel	Röstandel
Racqet International AB	206	-703	500	100,0%	100,0%
Tretorn Sweden AB	32 412	351	500	100,0%	100,0%
Thevea Agency AB	51	-98	364	72,8%	72,8%
Friluftsvoror Intrade AB	5 459	-215	1 000	100,0%	100,0%

	2022-12-31	2021-12-31
Ingående anskaffningsvärde	15 747	15 747
Inköp	15 218	0
Årets försäljning	-14	0
Lämnade aktieägartillskott	15 800	0
Nedskrivning	-800	0
Utgående redovisat värde	45 951	15 747

2023072502853

Not 22 Uppskjuten skatt

Uppskjuten skattefordran

	Koncernen		Moderbolaget	
	2022-12-31	2021-12-31	2022-12-31	2021-12-31
Ingående anskaffningsvärde	109	126	0	0
Värderat under året	6	6	0	0
Nyttjat under året	-48	-23	0	0
Årets omräkningsdifferens	-1	0	0	0
Redovisat värde	66	109	0	0

Temporära skillnader återfinns i följande poster kopplat till uppskjuten skattefordran.

	Koncernen		Moderbolaget	
	2022-12-31	2021-12-31	2022-12-31	2021-12-31
Övriga tillgångar	66	94	0	0
Övriga avsättningar	0	15	0	0
Redovisat värde	66	109	0	0

Uppskjuten skatteskuld

	Koncernen		Moderbolaget	
	2022-12-31	2021-12-31	2022-12-31	2021-12-31
Ingående anskaffningsvärde	2 746	1 430	0	0
Värderat under året	28	1 858	0	0
Nyttjat under året	-2 730	-542	0	0
Årets omräkningsdifferens	0	0	0	0
Redovisat värde	44	2 746	0	0

Temporära skillnader återfinns i följande poster kopplat till uppskjuten skatteskuld.

	Koncernen		Moderbolaget	
	2022-12-31	2021-12-31	2022-12-31	2021-12-31
Övriga tillgångar	0	0	0	0
Obeskattade reserver	44	2 746	0	0
Redovisat värde	44	2 746	0	0

Not 23 Förutbetalda kostnader och upplupna intäkter

	Koncernen		Moderbolaget	
	2022	2021	2022	2021
Förutbetald försäkring	251	175	0	0
Förutbetalda hyror	1 736	1 229	0	0
Övriga förutbetalda kostnader	16 792	7 253	3	0
Redovisat värde	18 779	8 657	3	0

Not 24 Eget kapital

En aktie i Thevea Brands Group AB har ett kvotvärde om 100 kronor. Antalet aktier uppgår till 500 stycken och aktiekapitalet är 50 tkr. Villkorat aktieägartillskott har erhållits med 21 000 tkr (0 tkr)

Not 25 Avsatt till pensioner

	Koncernen		Moderbolaget	
	2022	2021	2022	2021
Ingående redovisat värde	4 617	5 015	0	0
Årets ianspråktaga belopp	-1 306	-398	0	0
Utgående ackumulerade anskaffningsvärden	3 311	4 617	0	0

Avser pensionsavsättning för anställda i gamla Nrotert AB (556006-8792), avsättningen ingick i inkråmsöverlåtelsen 2015. Ingen ny avsättning görs.

Not 26 Avsatt till omstruktureringsreserv

	Koncernen		Moderbolaget	
	2022	2021	2022	2021
Ingående redovisat värde	72	183	0	0
Årets ianspråktaga belopp	-72	-111	0	0
Utgående ackumulerade anskaffningsvärden	0	72	0	0

I samband med förvärvet av inkråmet 2015 från Nrotert Sweden AB, org.nr 556153-7621 och Nrotert AB, org.nr 556006-8792 bokades det upp en omstruktureringsreserv för förlustkontakt och utgifter för framtida planerade omstruktureringar. Inga nya avsättningar har gjorts sedan inkråmsöverlåtelsen.

Not 27 Garantiavsättning

	Koncernen		Moderbolaget	
	2022	2021	2022	2021
Ingående redovisat värde	1 800	1 800	0	0
Förvärvade avsättningar under året	1 080	1 768	0	0
Årets ianspråktaga belopp	-1 440	-1 768	0	0
Utgående ackumulerade anskaffningsvärden	1 440	1 800	0	0

Avsättningar för produktgarantier baseras på aktuella produktvolymen för vilka garanti fortfarande gäller och på historiska kvalitetsnivåer.

Not 28 Skulder till Kreditinstitut på grund av finansell leasing

	Koncernen		Moderbolaget	
	2022	2021	2022	2021
Förfallotidpunkt, inom 1 år från balansdagen	782	1 252	0	0
Förfallotidpunkt, inom 2 - 5 år från balansdagen	2 409	1 585	0	0
Förfallotidpunkt, senare än 5 år från balansdagen	0	0	0	0
Redovisat värde	3 191	2 837	0	0

Not 29 Upplupna kostnader och förutbetalda intäkter

	Koncernen		Moderbolaget	
	2022	2021	2022	2021
Personalrelaterade kostnader	8 001	7 503	880	837
Övriga poster	33 033	21 450	50	0
Redovisat värde	41 034	28 953	930	837

Not 30 Ställda säkerheter

Ställda säkerheter	Koncernen		Moderbolaget	
	2022	2021	2022	2021
<i>För egna skulder och avsättningar</i>				
Företagsinteckningar	42 500	30 400	0	0
Tillgångar belastade med äganderättsförbehåll	1 437	2 379	0	0
Summa	43 937	32 779	0	0

ÖVRIGA UPPLYSNINGAR

Not 31 Eventualförpliktelser

Eventualförpliktelser

	Koncernen		Moderbolaget	
	2022	2021	2022	2021
Tullgaranti	0	0	0	0
Övriga bankgarantier	3 000	3 600	0	0
Ansvarighet till PRI Pensionsgaranti	69	99	0	0
Summa	3 069	3 699	0	0

Not 32 Koncernuppgifter

Thevea Brands Group AB, 559271-8240, med säte Helsingborg, är moderbolag inom Thevea Brands Group. Koncernredovisning upprättas i Thevea Brands Group AB, samt Thevea Holding AB, 559011-8120, med säte Helsingborg.

Not 33 Väsentliga händelser efter räkenskapsårets slut

Försäljningen i återförsäljarkanalerna kommer sannolikt att påverkas negativt av den pågående recessionen med minskad konsumentkonsumtion samt de höga lagernivåerna på marknaden. Leverantörs- och logistikkedjan är tillbaka till normala ledtider och kostnader för första gången på tre år och vi ser inga hinder för detta under 2023. Koncernen har för närvarande valutasäkring via terminskontrakt där man under året säkrat inköp i utländska valuta och framför allt i USD motsvarande ca 75% av totala inköpen.

I början på 2023 har ett återköp av aktierna i We Brand You Play skett till grundaren till bolaget där Thevea Brands Group AB avyttrat aktieinnehavet i sin helhet.

Not 34 Resultatdisposition

(Belopp i kr)

Förslag till disposition av bolagets resultat

Till årsstämman förfogande står:

balanserad vinst	19 879 136
erhållet aktieägartillskott	21 000 000
årets resultat	-4 680 147
	<hr/>
	36 198 989

Styrelsen föreslår att:


till aktieägarna utdelas	0
i ny räkning överföres	36 198 989
	<hr/>
	36 198 989

Helsingborg den 30/6 2023



Wasko Markovski

Ordförande



Magnus Månsson

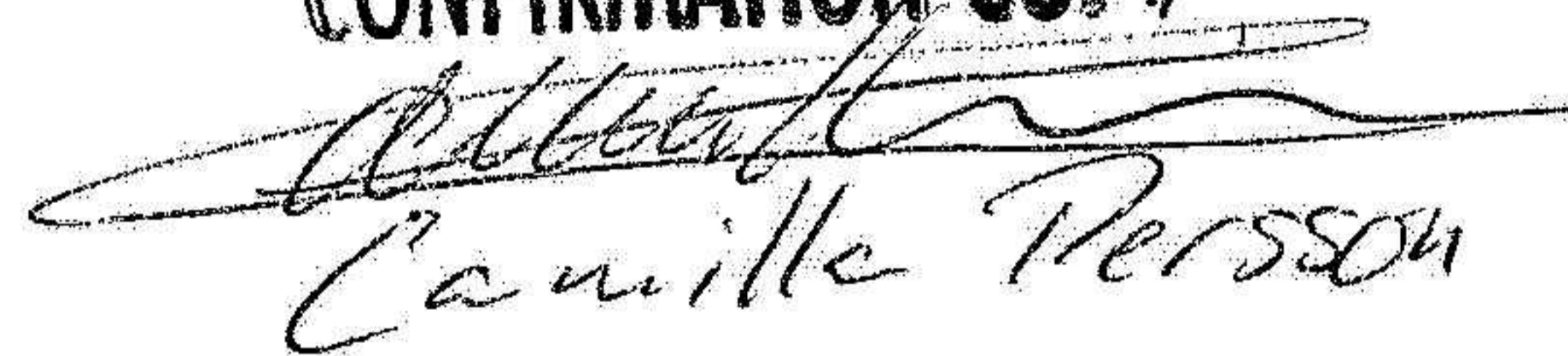
Verkställande direktör



Joakim Appelqvist

Styrelseledamot

CONFIRMATION COPY



Camille Persson

Min revisionsberättelse har lämnats den 30/6 2023



Andreas Brodström

Auktoriserad revisor

REVISIONSBERÄTTELSE

Till bolagsstämman i Thevea Brands Group AB
Org. nr 559271-8240

Rapport om årsredovisningen och koncernredovisningen

Uttalanden

Jag har utfört en revision av årsredovisningen och koncernredovisningen för Thevea Brands Group AB för år 2022.

Enligt min uppfattning har årsredovisningen och koncernredovisningen upprättats i enlighet med årsredovisningslagen och ger en i alla väsentliga avseenden rättvisande bild av moderbolagets och koncernens finansiella ställning per den 31 december 2022 och av dessas finansiella resultat och kassaflöde för året enligt årsredovisningslagen. Förvaltningsberättelsen är förenlig med årsredovisningens och koncernredovisningens övriga delar.

Jag tillstyrker därför att bolagsstämman fastställer resultaträkningen och balansräkningen för moderbolaget och koncernen.

Grund för uttalanden

Jag har utfört revisionen enligt International Standards on Auditing (ISA) och god revisionssed i Sverige. Mitt ansvar enligt dessa standarder beskrivs närmare i avsnittet *Revisorns ansvar*. Jag är oberoende i förhållande till moderbolaget och koncernen enligt god revisorssed i Sverige och har i övrigt fullgjort mitt yrkesetiska ansvar enligt dessa krav.

Jag anser att de revisionsbevis jag har inhämtat är tillräckliga och ändamålsenliga som grund för mina uttalanden.

Styrelsens och verkställande direktörens ansvar

Det är styrelsen och verkställande direktören som har ansvaret för att årsredovisningen och koncernredovisningen upprättas och att de ger en rättvisande bild enligt årsredovisningslagen. Styrelsen och verkställande direktören ansvarar även för den interna kontroll som de bedömer är nödvändig för att upprätta en årsredovisning och koncernredovisning som inte innehåller några väsentliga felaktigheter, vare sig dessa beror på oegentligheter eller på misstag.

Vid upprättandet av årsredovisningen och koncernredovisningen ansvarar styrelsen och verkställande direktören för bedömningen av bolagets och koncernens förmåga att fortsätta verksamheten. De upplyser, när så är tillämpligt, om förhållanden som kan påverka förmågan att fortsätta verksamheten och att använda antagandet om fortsatt drift. Antagandet om fortsatt drift tillämpas dock inte om styrelsen avser att likvidera bolaget, upphöra med verksamheten eller inte har något realistiskt alternativ till att göra något av detta.

Revisorns ansvar

Mina mål är att uppnå en rimlig grad av säkerhet om huruvida årsredovisningen och koncernredovisningen som helhet inte innehåller några väsentliga felaktigheter, vare sig dessa beror på oegentligheter eller på misstag, och att lämna en revisionsberättelse som innehåller mina uttalanden. Rimlig säkerhet är en hög grad av säkerhet, men är ingen garanti för att en revision som utförs enligt ISA och god revisionssed i Sverige alltid kommer att upptäcka en väsentlig felaktighet om en sådan finns. Felaktigheter kan uppstå på grund av oegentligheter eller misstag och anses vara väsentliga om de enskilt eller tillsammans rimligen kan förväntas påverka de ekonomiska beslut som användare fattar med grund i årsredovisningen och koncernredovisningen.

Som del av en revision enligt ISA använder jag professionellt omdöme och har en professionellt skeptisk inställning under hela revisionen. Dessutom:

- identifierar och bedömer jag riskerna för väsentliga felaktigheter i årsredovisningen och koncernredovisningen, vare sig dessa beror på oegentligheter eller på misstag, utformar och utför granskningsåtgärder bland annat utifrån dessa risker och inhämtar revisionsbevis som är tillräckliga och ändamålsenliga för att utgöra en grund för mina uttalanden. Risker för att inte upptäcka en väsentlig felaktighet till följd av oegentligheter är högre än för en väsentlig felaktighet som beror på misstag, eftersom oegentligheter kan innefatta agerande i maskopi, förfalskning, avsiktliga utelämnanden, felaktig information eller åsidosättande av intern kontroll.
- skaffar jag mig en förståelse av den del av bolagets interna kontroll som har betydelse för min revision för att utforma granskningsåtgärder som är lämpliga med hänsyn till omständigheterna, men inte för att uttala mig om effektiviteten i den interna kontrollen.
- utvärderar jag lämpligheten i de redovisningsprinciper som används och rimligheten i styrelsens och verkställande direktörens uppskattningar i redovisningen och tillhörande upplysningar.
- drar jag en slutsats om lämpligheten i att styrelsen och verkställande direktören använder antagandet om fortsatt drift vid upprättandet av årsredovisningen och koncernredovisningen. Jag drar också en slutsats, med grund i de inhämtade revisionsbevisen, om huruvida det finns någon väsentlig osäkerhetsfaktor som avser sådana händelser eller förhållanden som kan leda till betydande tvivel om bolagets och koncernens förmåga att fortsätta verksamheten. Om jag drar slutsatsen att det finns en väsentlig osäkerhetsfaktor, måste jag i revisionsberättelsen fästa uppmärksamheten på upplysningarna i årsredovisningen och koncernredovisningen om den väsentliga osäkerhetsfaktorn eller, om sådana upplysningar är otillräckliga, modifiera uttalandet om årsredovisningen och koncernredovisningen. Mina slutsatser baseras på de revisionsbevis som inhämtas fram till datumet för revisionsberättelsen. Dock kan framtida händelser eller förhållanden göra att ett bolag och en koncern inte längre kan fortsätta verksamheten.
- utvärderar jag den övergripande presentationen, strukturen och innehållet i årsredovisningen och koncernredovisningen, däribland upplysningarna, och om årsredovisningen återger de underliggande transaktionerna och händelserna på ett sätt som ger en rättvisande bild.
- inhämtar jag tillräckliga och ändamålsenliga revisionsbevis avseende den finansiella informationen för enheterna eller affärsaktiviteterna inom koncernen för att göra ett uttalande avseende koncernredovisningen. Jag ansvarar för styrning, övervakning och utförande av koncernrevisionen. Jag är ensamt ansvarig för mina uttalanden.

Jag måste informera styrelsen om bland annat revisionens planerade omfattning och inriktning samt tidpunkten för den. Jag måste också informera om betydelsefulla iakttagelser under revisionen, däribland de eventuella betydande brister i den interna kontrollen som jag identifierat.

Rapport om andra krav enligt lagar och andra författningar

Uttalanden

Utöver min revision av årsredovisningen och koncernredovisningen har jag även utfört en revision av styrelsens och verkställande direktörens förvaltning för Thevea Brands Group AB för år 2022 samt av förslaget till dispositioner beträffande bolagets vinst eller förlust.

Jag tillstyrker att bolagsstämman disponerar vinsten enligt förslaget i förvaltningsberättelsen och beviljar styrelsens ledamöter och verkställande direktören ansvarsfrihet för räkenskapsåret.

Grund för uttalanden

Jag har utfört revisionen enligt god revisionssed i Sverige. Mitt ansvar enligt denna beskrivs närmare i avsnittet *Revisorns ansvar*. Jag är oberoende i förhållande till moderbolaget och koncernen enligt god revisorssed i Sverige och har i övrigt fullgjort mitt yrkesetiska ansvar enligt dessa krav.

Jag anser att de revisionsbevis jag har inhämtat är tillräckliga och ändamålsenliga som grund för mina uttalanden.

Styrelsens och verkställande direktörens ansvar

Det är styrelsen som har ansvaret för förslaget till dispositioner beträffande bolagets vinst eller förlust. Vid förslag till utdelning innefattar detta bland annat en bedömning av om utdelningen är försvarlig med hänsyn till de krav som bolagets och koncernens verksamhetsart, omfattning och risker ställer på storleken av moderbolagets och koncernens egna kapital, konsolideringsbehov, likviditet och ställning i övrigt.

Styrelsen ansvarar för bolagets organisation och förvaltningen av bolagets angelägenheter. Detta innefattar bland annat att fortlöpande bedöma bolagets och koncernens ekonomiska situation och att tillse att bolagets organisation är utformad så att bokföringen, medelsförvaltningen och bolagets ekonomiska angelägenheter i övrigt kontrolleras på ett betryggande sätt. Den verkställande direktören ska sköta den löpande förvaltningen enligt styrelsens riktlinjer och anvisningar och bland annat vidta de åtgärder som är nödvändiga för att bolagets bokföring ska fullgöras i överensstämmelse med lag och för att medelsförvaltningen ska skötas på ett betryggande sätt.

Revisorns ansvar

Mitt mål beträffande revisionen av förvaltningen, och därmed mitt uttalande om ansvarsfrihet, är att inhämta revisionsbevis för att med en rimlig grad av säkerhet kunna bedöma om någon styrelseledamot eller verkställande direktören i något väsentligt avseende:

- företagit någon åtgärd eller gjort sig skyldig till någon försummelse som kan föranleda ersättningsskyldighet mot bolaget, eller
- på något annat sätt handlat i strid med aktiebolagslagen, årsredovisningslagen eller bolagsordningen.


Mitt mål beträffande revisionen av förslaget till dispositioner av bolagets vinst eller förlust, och därmed mitt uttalande om detta, är att med rimlig grad av säkerhet bedöma om förslaget är förenligt med aktiebolagslagen.


Rimlig säkerhet är en hög grad av säkerhet, men ingen garanti för att en revision som utförs enligt god revisionssed i Sverige alltid kommer att upptäcka åtgärder eller försummelser som kan föranleda ersättningsskyldighet mot bolaget, eller att ett förslag till

dispositioner av bolagets vinst eller förlust inte är förenligt med aktiebolagslagen.

Som en del av en revision enligt god revisionssed i Sverige använder jag professionellt omdöme och har en professionellt skeptisk inställning under hela revisionen. Granskningen av förvaltningen och förslaget till dispositioner av bolagets vinst eller förlust grundar sig främst på revisionen av räkenskaperna. Vilka tillkommande granskningsåtgärder som utförs baseras på min professionella bedömning med utgångspunkt i risk och väsentlighet. Det innebär att jag fokuserar granskningen på sådana åtgärder, områden och förhållanden som är väsentliga för verksamheten och där avsteg och överträdelser skulle ha särskild betydelse för bolagets situation. Jag går igenom och prövar fattade beslut, beslutsunderlag, vidtagna åtgärder och andra förhållanden som är relevanta för mitt uttalande om ansvarsfrihet. Som underlag för mitt uttalande om styrelsens förslag till dispositioner beträffande bolagets vinst eller förlust har jag granskat om förslaget är förenligt med aktiebolagslagen.

Helsingborg, 2023-06-30


Andreas Brodström
Auktoriserad revisor

CONFIRMATION COPY

Camilla Persson