

**Årsredovisning**  
för  
**Strukturfonden HC18 AB**  
559223-9858  
Räkenskapsåret  
2023

**Fastställelseintyg**

Undertecknad styrelseledamot i Strukturfonden HC18 AB intygar att resultaträkningen och balansräkningen i årsredovisningen har fastställts på årsstämman den 13 mars 2024. Årsstämman beslutade att godkänna styrelsens förslag till resultatdisposition.

Jag intygar också att innehållet i årsredovisningen och revisionsberättelsen stämmer överens med originalen.

Stockholm 2024-03-13

  
Petra Sjögren

# Årsredovisning

för

## Strukturfonden HC18 AB

559223-9858

Räkenskapsåret

2023

### Innehållsförteckning

Förvaltningsberättelse	2
Resultaträkning	4
Balansräkning	5
Noter	6

Alla belopp redovisas, om inte annat anges, i svenska kronor (kr).  
Uppgifter inom parentes avser föregående år.

Styrelsen för Strukturfonden HC18 AB avger följande årsredovisning för räkenskapsåret 2023.

Företaget har sitt säte i Stockholm.

## Förvaltningsberättelse

### Information om verksamheten

Strukturfonden HC18 AB ("Strukturfonden HC18") är inriktat på att investera i onoterade bolag och därigenom skapa god avkastning med balanserat risktagande. Strukturfonden HC18 har under räkenskapsåret inte haft några anställda.

Strukturfonden HC18:s aktieinnehav utgörs av dotterföretaget Best Transport Holding AB ("Best") som är en ledande leverantör av bud- och distributionstjänster, "last-mile"-hemleveranser och IT-logistik till privat- och företagsmarknaden. Best har ca 550 fordon i sitt nätverk och verksamhet i Sverige, Norge och Danmark.

### Väsentliga händelser under räkenskapsåret

Strukturfonden HC18 har under verksamhetsåret förvärvat mindre poster i dotterbolaget. Ägarandelen uppgår per sista december 2023 till 84,1% (82,4%) av rösterna och 90,1% (89,3%) av kapitalet.

### Väsentliga händelser efter räkenskapsårets slut

Inga väsentliga händelser har skett efter räkenskapsårets utgång.

### Ägarförhållanden

Bolaget är ett dotterbolag till Nalka Strukturfond II AB, som i sin tur ägs till 100% av Nalka Invest AB. Nalka Invest AB är ett helägt dotterbolag till koncernens moderbolag Interogo Holding AG med säte i Schweiz.

<b>Flerårsöversikt (Tkr)</b>	<b>2023</b>	<b>2022</b>	<b>2021</b>	<b>2019/20</b> (15 mån)
Investeringsverksamheten	0	-71 040	-189 991	105
Balansomslutning	402 709	391 591	451 941	632 036
Soliditet (%)	93,2	93,0	96,3	98,9

### Förändringar i eget kapital

	<b>Aktie- kapital</b>	<b>Balanserat resultat</b>	<b>Årets resultat</b>	<b>Totalt</b>
Belopp vid årets ingång	50 000	435 227 881	-71 039 819	364 238 062
Disposition enligt beslut av årsstämman:				
Balanseras i ny räkning		-71 039 819	71 039 819	0
Årets resultat			11 117 916	11 117 916
<b>Belopp vid årets utgång</b>	<b>50 000</b>	<b>364 188 062</b>	<b>11 117 916</b>	<b>375 355 978</b>

### Förslag till vinstdisposition

Styrelsen föreslår att till förfogande stående vinstmedel (kronor):

balanserad vinst	364 188 062
årets vinst	11 117 916
	<b>375 305 978</b>
disponeras så att	
i ny räkning överföres	375 305 978
	<b>375 305 978</b>

Företagets resultat och ställning i övrigt framgår av efterföljande resultat- och balansräkning med noter.

<b>Resultaträkning</b>	<b>Not</b>	<b>2023-01-01 -2023-12-31</b>	<b>2022-01-01 -2022-12-31</b>
<b>Investeringsverksamheten</b>			
Resultat från investeringsverksamheten	2	0	-71 039 820
<b>Rörelsens kostnader</b>			
Övriga förvaltningskostnader	3, 4	-2 002 -2 002	-2 165 -2 165
<b>Rörelseresultat</b>		<b>-2 002</b>	<b>-71 041 985</b>
<b>Resultat från finansiella poster</b>			
Övriga ränteintäkter och liknande resultatposter	5	11 119 918	10 732 697
Räntekostnader och liknande resultatposter	6	0	-40 932
		<b>11 119 918</b>	<b>10 691 766</b>
<b>Resultat efter finansiella poster</b>		<b>11 117 916</b>	<b>-60 350 219</b>
Bokslutsdispositioner	7	0	-10 689 600
<b>Resultat före skatt</b>		<b>11 117 916</b>	<b>-71 039 819</b>
Skatt på årets resultat		0	0
<b>Årets resultat</b>		<b>11 117 916</b>	<b>-71 039 819</b>

## Balansräkning

Not

2023-12-31

2022-12-31

### TILLGÅNGAR

#### Anläggningstillgångar

##### *Finansiella anläggningstillgångar*

Andelar i koncernföretag	8, 9	227 906 872	227 165 312
Fordringar hos koncernföretag	10	169 975 891	158 855 973
<b>Summa anläggningstillgångar</b>		<b>397 882 763</b>	<b>386 021 285</b>

#### Omsättningstillgångar

<i>Kassa och bank</i>		4 825 935	5 569 497
-----------------------	--	-----------	-----------

<b>Summa omsättningstillgångar</b>		<b>4 825 935</b>	<b>5 569 497</b>
------------------------------------	--	------------------	------------------

<b>SUMMA TILLGÅNGAR</b>		<b>402 708 698</b>	<b>391 590 782</b>
-------------------------	--	--------------------	--------------------

### EGET KAPITAL OCH SKULDER

#### Eget kapital

11, 12

##### *Bundet eget kapital*

Aktiekapital		50 000	50 000
		<b>50 000</b>	<b>50 000</b>

##### *Fritt eget kapital*

Balanserad vinst eller förlust		364 188 062	435 227 881
Årets resultat		11 117 916	-71 039 819
		<b>375 305 978</b>	<b>364 188 062</b>

<b>Summa eget kapital</b>		<b>375 355 978</b>	<b>364 238 062</b>
---------------------------	--	--------------------	--------------------

#### Kortfristiga skulder

Skulder till koncernföretag		27 352 720	27 352 720
<b>Summa kortfristiga skulder</b>		<b>27 352 720</b>	<b>27 352 720</b>

<b>SUMMA EGET KAPITAL OCH SKULDER</b>		<b>402 708 698</b>	<b>391 590 782</b>
---------------------------------------	--	--------------------	--------------------

## Noter

### Not 1 Redovisnings- och värderingsprinciper

#### Allmänna upplysningar

Årsredovisningen är upprättad i enlighet med årsredovisningslagen och BFNAR 2012:1 Årsredovisning och koncernredovisning (K3).

Redovisningsprinciperna är oförändrade jämfört med föregående år.

#### Koncernförhållanden

Bolaget är ett helägt dotterföretag till Nalka Strukturfond AB II, org nr 559223-5922, som i sin tur ägs till 100% av Nalka Invest AB, org nr 556228-6350, med säte i Stockholm.

Strukturfonden HC18 är moderföretag men med hänvisning till undantagsreglerna i ÅRL 7 kap 2§ upprättas ingen koncernredovisning. Detta med anledning av att företaget med samtliga sina dotterföretag omfattas av koncernredovisningen i det överordnade moderföretaget Nalka Invest AB med säte i Stockholm.

Till dotterföretag hänförs företag där bolaget kontrollerar mer än 50% av rösterna eller i övrigt har ett bestämmande inflytande. Till intresseföretag hänförs företag där koncernen innehar mer än 20% men ej över 50% av rösterna och där koncernen utövar ett betydande inflytande.

Andelar som endast är avsedda att innehas temporärt, med avsikt att uteslutande säljas, klassificeras som kortfristiga placeringar.

#### Redovisningsprinciper för enskilda balansposter

##### *Andelar i dotterföretag*

Andelar i dotterföretag redovisas till anskaffningsvärde efter avdrag för eventuella nedskrivningar. I anskaffningsvärdet ingår köpeskillingen som erlagts för aktierna samt förvärvskostnader. Eventuella kapitaltillskott läggs till anskaffningsvärdet när de uppkommer.

##### *Kortfristiga placeringar*

Värdepapper som är anskaffade med avsikt att innehas kortsiktigt redovisas inledningsvis till anskaffningsvärde och i efterföljande värderingar i enlighet med lägsta värdets princip till det lägsta av anskaffningsvärde och marknadsvärde.

##### *Tillgångar och skulder*

Tillgångar och skulder har värderats till lägsta respektive högsta värdets princip. Fordringar har upptagits till det lägsta av nominellt värde och det belopp som efter individuell prövning beräknas inflyta.

Fordringar och skulder i utländsk valuta har omräknats till balansdagens kurs. Kursvinster och kursförluster på rörelsens fordringar och skulder tillförs rörelseresultatet. Vinster och förluster på finansiella fordringar och skulder redovisas som finansiella poster.

##### *Nedskrivningsprövning av finansiella anläggningstillgångar*

Vid varje balansdag bedöms om det finns indikationer på nedskrivningsbehov av någon av de finansiella anläggningstillgångarna. Nedskrivning sker om värdenedgången bedöms vara bestående och prövas individuellt.

##### *Aktuell skatt*

Aktuell skatt avser inkomstskatt för innevarande räkenskapsår samt den del av tidigare räkenskapsårs inkomstskatt som ännu inte redovisats. Aktuell skatt beräknas utifrån den skattesats som gäller per balansdagen.

#### **Uppskjuten skatt**

Uppskjuten skatt är inkomstskatt som avser framtida räkenskapsår till följd av tidigare händelser. Redovisning sker enligt balansräkningsmetoden. Enligt denna metod redovisas uppskjutna skatteskulder och uppskjutna skattefordringar på temporära skillnader som uppstår mellan bokförda respektive skattemässiga värden för tillgångar och skulder samt för övriga skattemässiga avdrag eller underskott.

Bolagets verksamhet är inriktat på att investera i och aktivt utveckla företag som utgör näringsbetingade innehav. Resultat från näringsbetingade innehav är inte skattepliktiga. Då osäkerhet föreligger beträffande huruvida befintliga förlustavdrag kommer att kunna utnyttjas redovisas ingen uppskjuten skattefordran.

#### **Koncernbidrag**

Erhållna och lämnade koncernbidrag redovisas som Bokslutsdispositioner. Erhållna aktieägartillskott redovisas direkt mot balanserade vinstmedel medan lämnade aktieägartillskott redovisas som en ökning av posten Andelar i koncernföretag.

#### **Nyckeltalsdefinitioner**

Investeringsverksamheten

Rörelsens huvudintäkter, fakturerade kostnader, sidointäkter samt intäktskorrigeringar.

Balansomslutning

Företagets samlade tillgångar.

Soliditet (%)

Justerat eget kapital (eget kapital och obeskattade reserver med avdrag för uppskjuten skatt) i procent av balansomslutning.

#### **Not 2 Resultat från investeringsverksamheten**

	2023	2022
Resultat vid avyttringar	0	-1 039 820
Nedskrivningar	0	-70 000 000
	0	-71 039 820

#### **Not 3 Arvode till revisorer**

Kostnad för revisionsarvode täcks av moderbolaget.

#### **Not 4 Inköp och försäljning mellan koncernföretag**

Av årets förvaltningskostnader och övriga intäkter avser 0% av inköpen och 0% av försäljningen andra företag inom koncernen.

#### **Not 5 Övriga ränteintäkter och liknande resultatposter**

	2023	2022
Ränteintäkter från koncernföretag	11 119 918	10 732 697
	11 119 918	10 732 697

**Not 6 Räntekostnader och liknande resultatposter**

	2023	2022
Räntekostnader till koncernföretag	0	-40 932
	<b>0</b>	<b>-40 932</b>

**Not 7 Bokslutsdispositioner**

	2023	2022
Lämnade koncernbidrag	0	-10 689 600
	<b>0</b>	<b>-10 689 600</b>

**Not 8 Andelar i koncernföretag**

	2023-12-31	2022-12-31
Ingående anskaffningsvärden	487 165 312	488 220 930
Årets investeringar	741 560	1 484 202
Försäljningar	0	-2 539 820
<b>Utgående ackumulerade anskaffningsvärden</b>	<b>487 906 872</b>	<b>487 165 312</b>
Ingående nedskrivningar	-260 000 000	-190 000 000
Årets nedskrivningar	0	-70 000 000
<b>Utgående ackumulerade nedskrivningar</b>	<b>-260 000 000</b>	<b>-260 000 000</b>
<b>Utgående redovisat värde</b>	<b>227 906 872</b>	<b>227 165 312</b>

**Not 9 Specifikation andelar i koncernföretag**

Namn	Kapital- andel	Rösträtts- andel	Antal andelar	Bokfört värde
Sub 18 Holding AB	90,1%	84,1%	493 570 246	227 906 872
				<b>227 906 872</b>
	Org.nr	Säte		
Sub 18 Holding AB	559223-5971	Stockholm		

**Not 10 Fordringar hos koncernföretag**

	2023-12-31	2022-12-31
Ingående anskaffningsvärden	158 855 973	153 648 595
Tillkommande fordringar	11 119 918	10 732 697
Avgående fordringar	0	-5 525 319
<b>Utgående ackumulerade anskaffningsvärden</b>	<b>169 975 891</b>	<b>158 855 973</b>
<b>Utgående redovisat värde</b>	<b>169 975 891</b>	<b>158 855 973</b>

2024040313519

**Not 11 Antal aktier och kvotvärde**

Namn	Antal aktier	Kvotvärde
Antal A-Aktier	50 000	1
	50.000	

**Not 12 Disposition av vinst eller förlust**

2023-12-31

**Förslag till vinstdisposition**

Styrelsen föreslår att till förfogande stående vinstmedel:

balanserad vinst	364 188 062
årets vinst	11 117 916
	<b>375 305 978</b>

disponeras så att	
i ny räkning överföres	375 305 978
	<b>375 305 978</b>

**Not 13 Ställda säkerheter och eventualförpliktelser**

Bolaget har inga ställda säkerheter eller eventualförpliktelser.

**Not 14 Väsentliga händelser efter räkenskapsårets slut**

Inga väsentliga händelser har skett efter räkenskapsårets utgång.

Stockholm den 13 mars 2024




Martin Lagerblad  
Ordförande




Petra Sjögren  
Styrelseledamot

Vår revisionsberättelse har lämnats den 13 mars 2024

Ernst & Young AB



Stefan Andersson Berglund  
Auktoriserad revisor



Building a better  
working world

## Revisionsberättelse

Till bolagsstämman i Strukturfonden HC18 AB, org.nr 559223-9858

### Rapport om årsredovisningen

#### Uttalanden

Vi har utfört en revision av årsredovisningen för Strukturfonden HC18 AB för räkenskapsåret 2023.

Enligt vår uppfattning har årsredovisningen upprättats i enlighet med årsredovisningslagen och ger en i alla väsentliga avseenden rättvisande bild av Strukturfonden HC18 ABs finansiella ställning per den 31 december 2023 och av dess finansiella resultat för året enligt årsredovisningslagen. Förvaltningsberättelsen är förenlig med årsredovisningens övriga delar.

Vi tillstyrker därför att bolagsstämman fastställer resultaträkningen och balansräkningen.

#### Grund för uttalanden

Vi har utfört revisionen enligt International Standards on Auditing (ISA) och god revisionssed i Sverige. Vårt ansvar enligt dessa standarder beskrivs närmare i avsnittet *Revisorns ansvar*. Vi är oberoende i förhållande till Strukturfonden HC18 AB enligt god revisorssed i Sverige och har i övrigt fullgjort vårt yrkesetiska ansvar enligt dessa krav.

Vi anser att de revisionsbevis vi har inhämtat är tillräckliga och ändamålsenliga som grund för våra uttalanden.

#### Styrelsens ansvar

Det är styrelsen som har ansvaret för att årsredovisningen upprättas och att den ger en rättvisande bild enligt årsredovisningslagen. Styrelsen ansvarar även för den interna kontroll som den bedömer är nödvändig för att upprätta en årsredovisning som inte innehåller några väsentliga felaktigheter, vare sig dessa beror på oegentligheter eller misstag.

Vid upprättandet av årsredovisningen ansvarar styrelsen för bedömningen av bolagets förmåga att fortsätta verksamheten. Den upplyser, när så är tillämpligt, om förhållanden som kan påverka förmågan att fortsätta verksamheten och att använda antagandet om fortsatt drift. Antagandet om fortsatt drift tillämpas dock inte om styrelsen avser att likvidera bolaget, upphöra med verksamheten eller inte har något realistiskt alternativ till att göra något av detta.

#### Revisorns ansvar

Våra mål är att uppnå en rimlig grad av säkerhet om att årsredovisningen som helhet inte innehåller några väsentliga felaktigheter, vare sig dessa beror på oegentligheter eller misstag, och att lämna en revisionsberättelse som innehåller våra uttalanden. Rimlig säkerhet är en hög grad av säkerhet, men är ingen garanti för att en revision som utförs enligt ISA och god revisionssed i Sverige alltid kommer att upptäcka en väsentlig felaktighet om en sådan finns. Felaktigheter kan uppstå på grund av oegentligheter eller misstag och anses vara väsentliga om de enskilt eller tillsammans rimligen kan förväntas påverka de ekonomiska beslut som användare fattar med grund i årsredovisningen.

Som del av en revision enligt ISA använder vi professionellt omdöme och har en professionellt skeptisk inställning under hela revisionen. Dessutom:

- identifierar och bedömer vi riskerna för väsentliga felaktigheter i årsredovisningen, vare sig dessa beror på oegentligheter eller misstag, utformar och utför granskningsåtgärder bland annat utifrån dessa risker och inhämtar revisionsbevis som är tillräckliga och ändamålsenliga för att utgöra en grund för våra uttalanden. Risker för att inte upptäcka en väsentlig felaktighet till följd av oegentligheter är högre än för en väsentlig felaktighet som beror på misstag, eftersom oegentligheter kan innefatta agerande i maskopi, förfalskning, avsiktliga utelämnanden, felaktig information eller åsidosättande av intern kontroll.
- skaffar vi oss en förståelse av den del av bolagets interna kontroll som har betydelse för vår revision för att utforma granskningsåtgärder som är lämpliga med hänsyn till omständigheterna, men inte för att uttala oss om effektiviteten i den interna kontrollen.
- utvärderar vi lämpligheten i de redovisningsprinciper som används och rimligheten i styrelsens uppskattningar i redovisningen och tillhörande upplysningar.
- drar vi en slutsats om lämpligheten i att styrelsen använder antagandet om fortsatt drift vid upprättandet av årsredovisningen. Vi drar också en slutsats, med grund i de inhämtade revisionsbevisen, om det finns någon väsentlig osäkerhetsfaktor som avser sådana händelser eller förhållanden som kan leda till betydande tvivel om bolagets förmåga att fortsätta verksamheten. Om vi drar slutsatsen att det finns en väsentlig osäkerhetsfaktor, måste vi i revisionsberättelsen fästa uppmärksamheten på upplysningarna i årsredovisningen om den väsentliga osäkerhetsfaktorn eller, om sådana upplysningar är otillräckliga, modifiera uttalandet om årsredovisningen. Våra slutsatser baseras på de revisionsbevis som inhämtas fram till datumet för revisionsberättelsen. Dock kan framtida händelser eller förhållanden göra att ett bolag inte längre kan fortsätta verksamheten.
- utvärderar vi den övergripande presentationen, strukturen och innehållet i årsredovisningen, däribland upplysningarna, och om årsredovisningen återger de underliggande transaktionerna och händelserna på ett sätt som ger en rättvisande bild.

Vi måste informera styrelsen om bland annat revisionens planerade omfattning och inriktning samt tidpunkten för den. Vi måste också informera om betydelsefulla iakttagelser under revisionen, däribland de eventuella betydande brister i den interna kontrollen som vi identifierat.



Building a better  
working world

2024040513520

## Rapport om andra krav enligt lagar och andra författningar

### Uttalanden

Utöver vår revision av årsredovisningen har vi även utfört en revision av styrelsens förvaltning av Strukturfonden HC18 AB för räkenskapsåret 2023 samt av förslaget till dispositioner beträffande bolagets vinst eller förlust.

Vi tillstyrker att bolagsstämman disponerar vinsten enligt förslaget i förvaltningsberättelsen och beviljar styrelsens ledamöter ansvarsfrihet för räkenskapsåret.

### Grund för uttalanden

Vi har utfört revisionen enligt god revisionssed i Sverige. Vårt ansvar enligt denna beskrivs närmare i avsnittet *Revisorns ansvar*. Vi är oberoende i förhållande till Strukturfonden HC18 AB enligt god revisorssed i Sverige och har i övrigt fullgjort vårt yrkesetiska ansvar enligt dessa krav.

Vi anser att de revisionsbevis vi har inhämtat är tillräckliga och ändamålsenliga som grund för våra uttalanden.

### Styrelsens ansvar

Det är styrelsen som har ansvaret för förslaget till dispositioner beträffande bolagets vinst eller förlust. Vid förslag till utdelning innefattar detta bland annat en bedömning av om utdelningen är försvarlig med hänsyn till de krav som bolagets verksamhetsart, omfattning och risker ställer på storleken av bolagets egna kapital, konsolideringsbehov, likviditet och ställning i övrigt.

Styrelsen ansvarar för bolagets organisation och förvaltningen av bolagets angelägenheter. Detta innefattar bland annat att fortlöpande bedöma bolagets ekonomiska situation och att tillse att bolagets organisation är utformad så att bokföringen, medelsförvaltningen och bolagets ekonomiska angelägenheter i övrigt kontrolleras på ett betryggande sätt.

### Revisorns ansvar

Vårt mål beträffande revisionen av förvaltningen, och därmed vårt uttalande om ansvarsfrihet, är att inhämta revisionsbevis för att med en rimlig grad av säkerhet kunna bedöma om någon styrelseledamot i något väsentligt avseende:

- företagit någon åtgärd eller gjort sig skyldig till någon försummelse som kan föranleda ersättningsskyldighet mot bolaget, eller
- på något annat sätt handlat i strid med aktiebolagslagen, årsredovisningslagen eller bolagsordningen.

Vårt mål beträffande revisionen av förslaget till dispositioner av bolagets vinst eller förlust, och därmed vårt uttalande om detta, är att med rimlig grad av säkerhet bedöma om förslaget är förenligt med aktiebolagslagen.

Rimlig säkerhet är en hög grad av säkerhet, men ingen garanti för att en revision som utförs enligt god revisionssed i Sverige alltid kommer att upptäcka åtgärder eller försummelser som kan föranleda ersättningsskyldighet mot bolaget, eller att ett förslag till dispositioner av bolagets vinst eller förlust inte är förenligt med aktiebolagslagen.

Som en del av en revision enligt god revisionssed i Sverige använder vi professionellt omdöme och har en professionellt skeptisk inställning under hela revisionen. Granskningen av förvaltningen och förslaget till dispositioner av bolagets vinst eller förlust grundar sig främst på revisionen av räkenskaperna. Vilka tillkommande granskningsåtgärder som utförs baseras på vår professionella bedömning med utgångspunkt i risk och väsentlighet. Det innebär att vi fokuserar granskningen på sådana åtgärder, områden och förhållanden som är väsentliga för verksamheten och där avsteg och överträdelser skulle ha särskild betydelse för bolagets situation. Vi går igenom och prövar fattade beslut, beslutsunderlag, vidtagna åtgärder och andra förhållanden som är relevanta för vårt uttalande om ansvarsfrihet. Som underlag för vårt uttalande om styrelsens förslag till dispositioner beträffande bolagets vinst eller förlust har vi granskat om förslaget är förenligt med aktiebolagslagen.

Stockholm den 13 mars 2024

Ernst & Young AB

Stefan Andersson Berglund  
Auktoriserad revisor

9164730/24

ÅRSREDOVISNING OCH KONCERNREDOVISNING

för  
Nalka Invest AB  
(org nr 556228-6350)

2023-01-01 – 2023-12-31

Styrelsen och verkställande direktör för Nalka Invest AB får härmed avge årsredovisning  
och koncernredovisning för verksamhetsåret 2023

Innehåll	<u>Sid</u>
Förvaltningsberättelse	2
Resultaträkning koncernen	4
Balansräkning koncernen	5
Kassaflödesanalys koncernen	7
Eget kapital koncernen	8
Resultaträkning moderbolaget	9
Balansräkning moderbolaget	10
Kassaflödesanalys moderbolaget	11
Eget kapital moderbolaget	12
Noter	13

Styrelsens säte: Stockholm  
Företagets redovisningsvaluta: Svenska kronor (SEK)  
Alla belopp redovisas, om inte annat anges, i tusental kronor (tkr)

## FÖRVALTNINGSBERÄTTELSE

### Ägarförhållanden

Nalka Invest AB är ett helägt dotterbolag till Interogo Holding AG, (CHE-416.814.967).

### Information om verksamheten

Nalka Invest AB är ett investmentbolag med målsättning att investera i och utveckla bolag och därigenom skapa god avkastning med ett balanserat risktagande.

### Väsentliga händelser under räkenskapsåret

I mars 2023 tillträdde Martin Lagerblad som VD. Han efterträdde Johan Hesser.

I juni 2023 ökade Nalkas portföljbolag Office Management sitt fokus på IT- och kommunikationstjänster genom att avyttra affärsområdet Facility Management till Verso Capital.

### Väsentliga händelser efter räkenskapsårets utgång

I januari 2024 förvärvade Nalkas portföljbolag Uniwater den danska vatten- och avloppsspecialisten Lauridsen, vilket stärkte Uniwaters kompetens inom vatteninfrastruktur samt närvaro på de nordiska och centraleuropeiska marknaderna.

### Framtida utveckling och risker

Nalka Invests ägarengagemang och nära arbete med portföljbolagen förtgår. Den framtida substansvärdetillväxten är beroende av såväl marknadsutveckling, tilläggsförvärv som underliggande resultatutveckling i innehaven.

Riskhantering i investeringsverksamheten hanteras primärt per enskild investering genom den kunskap som tillförs samt genom valet av struktur. Vidare ska balansen i investeringsportföljen vara tillfredsställande, såväl sett till antalet investeringar som ur ett branschperspektiv. Investeringsmandat beslutas, följs upp och revideras kontinuerligt av bolagets styrelse.

### Externa risker

Utvecklingen och osäkerheten i världsekonomin, med anledning av rådande konflikter samt förändringar i inflation och räntelägen, kan leda till en allmänekonomisk nedgång och instabilitet i världen vilket kan störa marknaden och koncernens försäljning, tillverkning och leveranser, vilket i sin tur kan komma att påverka koncernens finansiella resultat.

### Finansiell information, koncern

	2023	2022	2021	2020	2019
Summa intäkter	27 538 984	24 195 493	18 219 021	14 144 733	10 234 561
Rörelseresultat	-292 416	311 653	122 418	16 477	-309 640
Balansomslutning	21 561 540	22 035 854	17 100 009	12 577 750	10 393 552
Antal anställda	7 360	6 737	5 514	3 476	2 904
Soliditet %*	2,9	8,7	15,8	18,2	23,7

\*Soliditet: Eget kapital i procent av balansomslutningen

Förändring av eget kapital

	Aktie- kapital	Övrigt tillskjutet kapital	Annat eget kap. inkl. årets res.	Minoritets- intresse	Totalt
<b>Koncernen</b>					
Ingående balans 2023-01-01	60 000	870 533	-32 826	1 010 825	1 908 532
Lämnad utdelning	-	-	-	-5 693	-5 693
Förskjutning majoritet/minoritet	-	-	88 938	-88 938	-
Transaktioner mellan ägare	-	-	-101 431	-	-101 431
Förvärv/avyttring av dotterbolag	-	-	-	14 451	14 451
Nyemission	-	-	-	96 105	96 105
Erhållna/återbetalda aktieägartillskott	-	-	-	187	187
Omklassificering	-	844	-844	-	-
Omräkningsdifferenser	-	-	-84 090	-13 383	-97 473
Årets resultat	-	-	-1 044 469	-138 906	-1 183 375
Utgående balans 2023-12-31	60 000	871 377	-1 174 722	874 648	631 303

	Aktie- kapital	Reserv- fond	Fritt eget kapital	Årets resultat	Totalt
<b>Moderbolaget</b>					
Ingående balans 2023-01-01	60 000	12 000	2 229 628	76 578	2 378 206
Vinstdisposition enligt beslut på årsstämman	-	-	76 578	-76 578	-
Årets resultat	-	-	-	12 802	12 802
Utgående balans 2023-12-31	60 000	12 000	2 306 206	12 802	2 391 008

Förslag till vinstdisposition

Till årsstämmans förfogande står i kronor:

Balanserat resultat	2 306 205 252
Årets resultat	12 801 933
<b>Totalt</b>	<b>2 319 007 185</b>

Styrelsen föreslår att de till förfogande stående medlen disponeras så att

i ny räkning överförs 2 319 007 185

Resultat och ställning

Resultatet av bolagets verksamhet samt dess ställning vid räkenskapsårets utgång framgår av efterföljande resultat- och balansräkningar, kassalödesanalyser samt därtill hörande noter.

2024050307561

**RESULTATRÄKNING KONCERNEN**

Belopp i tkr	Not	räkenskapsåret	
		2023	2022
	I		
<b>Rörelsens intäkter</b>			
Nettoomsättning	2	27 345 673	23 810 098
Resultat från investeringsverksamheten		95 337	270 771
Övriga rörelseintäkter		97 974	114 624
<b>Summa intäkter</b>		<b>27 538 984</b>	<b>24 195 493</b>
<b>Rörelsens kostnader</b>			
Handelsvaror		-15 992 555	-14 231 953
Övriga externa kostnader	4, 5	-3 468 991	-2 730 999
Personalkostnader	3	-5 928 758	-5 018 433
Upp- och nedskrivningar	6	-17 231	-70 044
Avskrivningar på anläggningstillgångar	14, 15	-2 119 471	-1 838 941
Resultat från andelar i intresseföretag	8	-304 394	6 530
<b>Summa kostnader</b>		<b>-27 831 400</b>	<b>-23 883 840</b>
<b>Rörelseresultat</b>		<b>-292 416</b>	<b>311 653</b>
Ränteintäkter och liknande resultatposter	9	261 705	315 507
Räntekostnader och liknande resultatposter	10	-929 241	-563 639
<b>Summa finansiella intäkter och kostnader</b>		<b>-667 536</b>	<b>-248 132</b>
<b>Resultat efter finansiella poster</b>		<b>-959 952</b>	<b>63 521</b>
Skatt på årets resultat	12	-223 423	-228 074
<b>ÅRETS RESULTAT</b>		<b>-1 183 375</b>	<b>-164 553</b>
<b>Hänförligt till</b>			
Moderföretagets aktieägare		-1 044 469	-116 584
Minoritetsintresse		-138 906	-47 969

BALANSRÄKNING KONCERNEN

Belopp i tkr	Not	per 31 december	
		2023	2022
<b>TILLGÅNGAR</b>			
<b>ANLÄGGNINGSTILLGÅNGAR</b>			
<b>Immateriella anläggningstillgångar</b>	14		
Goodwill		7 355 967	8 244 121
Övriga immateriella anläggningstillgångar		2 897 775	2 910 217
		<u>10 253 742</u>	<u>11 154 338</u>
<b>Materiella anläggningstillgångar</b>	15		
Byggnader och mark		312 567	302 897
Maskiner och teknisk utrustning		502 077	442 773
Förbättringsutgifter på annans fastighet		65 971	55 778
Inventarier		226 929	186 033
Övriga anläggningstillgångar		135 900	116 094
Pågående nyanläggningar och förskott avseende materiella anläggningstillgångar		92 112	58 918
		<u>1 335 556</u>	<u>1 162 493</u>
<b>Finansiella anläggningstillgångar</b>	16		
Andelar i intresseföretag	18	221 695	605 603
Långfristiga värdepappersinnehav		20 516	31 120
Uppskjutna skattefordringar	13	135 259	101 919
Övriga långfristiga fordringar		127 116	125 341
		<u>504 586</u>	<u>863 983</u>
<b>Summa anläggningstillgångar</b>		<b>12 093 884</b>	<b>13 180 814</b>
<b>OMSÄTTNINGSTILLGÅNGAR</b>			
<b>Varulager m m</b>			
Färdiga varor och handelsvaror	19	3 217 118	3 262 769
<b>Summa varulager m m</b>		<b>3 217 118</b>	<b>3 262 769</b>
<b>Kortfristiga fordringar</b>			
Fordringar hos koncernföretag		3 344	3 717
Kundfordringar		3 514 606	3 036 201
Aktuell skattefordran		79 554	59 809
Övriga fordringar		205 757	449 907
Upparbetad men ej fakturerad intäkt	20	326 331	243 792
Upplupna intäkter och förutbetalda kostnader	21	671 326	488 926
<b>Summa kortfristiga fordringar</b>		<b>4 800 918</b>	<b>4 282 352</b>
<b>Kortfristiga placeringar</b>		<b>-</b>	<b>2</b>
<b>Kassa och bank</b>		<b>1 449 620</b>	<b>1 309 917</b>
<b>Summa omsättningstillgångar</b>		<b>9 467 656</b>	<b>8 855 040</b>
<b>SUMMA TILLGÅNGAR</b>		<b><u>21 561 540</u></b>	<b><u>22 035 854</u></b>

BALANSRÄKNING KONCERNEN

Belopp i tkr	Not	per 31 december	
		2023	2022
<b>EGET KAPITAL OCH SKULDER</b>			
<b>Eget kapital</b>	22		
Aktiekapital		60 000	60 000
Övrigt tillskjutet kapital		871 377	870 533
Annat eget kapital inklusive årets resultat		-1 174 722	-32 826
<b>Eget kapital hänförligt till moderbolagets aktieägare</b>		<b>-243 345</b>	<b>897 707</b>
<b>Minoritetsintresse</b>		<b>874 648</b>	<b>1 010 825</b>
		<b>631 303</b>	<b>1 908 532</b>
<b>Avsättningar</b>			
Uppskjutna skatter	13	690 526	686 537
Övriga avsättningar	24	171 440	112 909
<b>Summa avsättningar</b>		<b>861 966</b>	<b>799 446</b>
<b>Långfristiga skulder</b>			
Skulder till kreditinstitut	25	5 866 716	6 002 397
Skulder till koncernföretag		5 888 166	5 702 429
Övriga skulder		1 172 996	1 248 569
<b>Summa långfristiga skulder</b>		<b>12 927 878</b>	<b>12 953 395</b>
<b>Kortfristiga skulder</b>			
Skulder till kreditinstitut		793 445	323 381
Förskott från kunder		870 026	981 219
Leverantörsskulder		2 466 493	2 104 440
Checkräkningskredit		240 647	297 525
Skulder till koncernföretag		169	93
Aktuella skatteskulder		206 650	201 121
Övriga kortfristiga skulder		765 264	932 204
Fakturerad men ej upparbetad intäkt	20	161 124	102 574
Upplupna kostnader och förutbetalda intäkter	26	1 636 575	1 431 924
<b>Summa kortfristiga skulder</b>		<b>7 140 393</b>	<b>6 374 481</b>
<b>SUMMA EGET KAPITAL OCH SKULDER</b>		<b>21 561 540</b>	<b>22 035 854</b>

KASSAFLÖDESANALYS KONCERNEN

Belopp i tkr	Not	räkenskapsåret	
		2023	2022
<b>Den löpande verksamheten</b>			
Rörelseresultat före finansiella poster		-292 416	311 653
Avskrivning på anläggningstillgångar		2 119 471	1 838 941
Realisationsresultat avyttring dotterföretag		-95 337	-270 774
Resultat från andelar i intresseföretag		304 394	-4 029
Övriga ej likviditetspåverkande poster	28	116 429	33 558
		<u>2 152 541</u>	<u>1 909 349</u>
Erhållen ränta och övriga finansiella intäkter		180 046	26 260
Erlagd ränta och övriga finansiella kostnader		-479 388	-105 597
Betald skatt		-323 702	-276 609
		<u>-623 044</u>	<u>-355 946</u>
Ökning/minskning varulager		139 271	-236 473
Ökning/minskning övriga kortfristiga fordringar		-381 829	-313 798
Ökning/minskning övriga kortfristiga rörelseskulder		382 685	271 459
Kassaflöde från förändring av rörelsekapital		<u>140 127</u>	<u>-278 812</u>
<b>Kassaflöde från den löpande verksamheten</b>		<b>1 669 624</b>	<b>1 274 591</b>
<b>Investeringsverksamheten</b>			
Investeringar i immateriella anläggningstillgångar	14	-196 647	-185 379
Investeringar i materiella anläggningstillgångar	15	-390 852	-274 574
Investeringar i dotterbolag i portföljbolagen	27	-593 709	-3 080 432
Investering i intressebolag		-	-537 382
Avyttring av materiella anläggningstillgångar		12 008	12 423
Avyttring av dotterbolag		149 462	303 207
Avyttring av intressebolag		66 474	-
Ökning/minskning av övriga långfristiga fordringar		7 747	31 150
Kassaflöde från investeringsverksamheten		<u>-945 517</u>	<u>-3 730 987</u>
<b>Finansieringsverksamheten</b>			
Upptagna lån		627 367	4 654 378
Amortering av lån		-992 331	-1 766 662
Ökning/minskning av övrig långfristig skuld		-149 959	-237 952
Transaktioner med minoriteten		-91 740	-729 398
Utbetald utdelning till minoritet		-5 693	-3 605
Nyemission och tillskott från minoritet		73 979	186 336
Kassaflöde från finansieringsverksamheten		<u>-538 377</u>	<u>2 103 097</u>
<b>Förändring av likvida medel</b>		<b>185 730</b>	<b>-353 299</b>
Likvida medel vid årets början		1 309 917	1 571 202
Valutakursdifferenser		-46 027	92 014
<b>Likvida medel vid årets slut*</b>		<u><b>1 449 620</b></u>	<u><b>1 309 917</b></u>

\*Koncernens likvida medel består av kassa och bank

EGET KAPITAL KONCERNEN

Not	Transaktioner med ägare			Minoritets- intresse	Totalt
	Aktie- kapital	Övrigt tillskjutet kapital	Annat eget kap. inkl. årets res.		
Ingående balans 2022-01-01	60 000	870 417	517 194	1 257 382	2 704 993
Lämnad utdelning	-	-	-	-3 605	-3 605
Förskjutning majoritet/minoritet	-	-	62 834	-62 834	-
Transaktioner mellan ägare	-	-	-729 398	-	-729 398
Förvärv/avyttring av dotterbolag	-	-	-	-57 410	-57 410
Nyemission	-	-	-	63 000	63 000
Erhållna/återbetalda aktieägartillskott	-	-	-	30 078	30 078
Omklassificering	-	116	-116	-	-
Justering för definitiv förvärvsbalans	-	-	-	-231 857	-231 857
Omräkningsdifferenser	-	-	233 244	64 040	297 284
Årets resultat	-	-	-116 584	-47 969	-164 553
Utgående balans 2022-12-31	60 000	870 533	-32 826	1 010 825	1 908 532

Not	Transaktioner med ägare			Minoritets- intresse	Totalt
	Aktie- kapital	Övrigt tillskjutet kapital	Annat eget kap. inkl. årets res.		
Ingående balans 2023-01-01	60 000	870 533	-32 826	1 010 825	1 908 532
Lämnad utdelning	-	-	-	-5 693	-5 693
Förskjutning majoritet/minoritet	-	-	88 938	-88 938	-
Transaktioner mellan ägare	-	-	-101 431	-	-101 431
Förvärv/avyttring av dotterbolag	-	-	-	14 451	14 451
Nyemission	-	-	-	96 105	96 105
Erhållna/återbetalda aktieägartillskott	-	-	-	187	187
Omklassificering	-	844	-844	-	-
Omräkningsdifferenser	-	-	-84 090	-13 383	-97 473
Årets resultat	-	-	-1 044 469	-138 906	-1 183 375
Utgående balans 2023-12-31	60 000	871 377	-1 174 722	874 648	631 303

Erhållna, ej återbetalda, villkorade aktieägartillskott	2023-12-31	2022-12-31
	858 417	858 417

RESULTATRÄKNING MODERBOLAGET

Belopp i tkr	Not	räkenskapsåret	
		2023	2022
	1		
<b>Investeringsverksamheten</b>			
Utdelningar		300 000	150 000
Övriga rörelseintäkter		5 009	2 528
<b>Resultat från investeringsverksamheten</b>		<b>305 009</b>	<b>152 528</b>
Övriga externa kostnader	4, 5	-13 860	-11 546
Personalkostnader	3	-120 249	-94 627
Avskrivningar på anläggningstillgångar	15	-316	-278
<b>Summa rörelsens kostnader</b>		<b>-134 425</b>	<b>-106 451</b>
<b>Rörelseresultat</b>		<b>170 584</b>	<b>46 077</b>
Räntointäkter och liknande resultatposter	9	1 009	1
Räntekostnader och liknande resultatposter	10	-234 737	-75 010
<b>Summa finansiella intäkter och kostnader</b>		<b>-233 728</b>	<b>-75 009</b>
<b>Resultat efter finansiella poster</b>		<b>-63 144</b>	<b>-28 932</b>
Bokslutsdispositioner	11	61 968	105 510
Skatt på årets resultat	12	13 978	-
<b>ÅRETS RESULTAT</b>		<b>12 802</b>	<b>76 578</b>

2024050307564

**BALANSRÄKNING MODERBOLAGET**

Belopp i tkr	Not	per 31 december	
		2023	2022
<b>TILLGÅNGAR</b>			
<b>ANLÄGGNINGSTILLGÅNGAR</b>			
<b>Materiella anläggningstillgångar</b>	15		
Inventarier		680	723
<b>Finansiella anläggningstillgångar</b>	16		
Andelar i koncernföretag	17	8 084 792	8 428 301
Uppskjuten skattefordan	13	13 978	-
		<u>8 098 770</u>	<u>8 428 301</u>
<b>Summa anläggningstillgångar</b>		<b>8 099 450</b>	<b>8 429 024</b>
<b>OMSÄTTNINGSTILLGÅNGAR</b>			
<b>Kortfristiga fordringar</b>			
Kundfordringar		-	22
Fordringar hos koncernföretag		428 915	140 646
Övriga fordringar		1 561	1 576
Upplupna intäkter och förutbetalda kostnader	21	2 373	2 371
<b>Summa kortfristiga fordringar</b>		<u>432 849</u>	<u>144 615</u>
<b>Kassa och bank</b>		4 916	24 565
<b>Summa omsättningstillgångar</b>		<b>437 765</b>	<b>169 180</b>
<b>SUMMA TILLGÅNGAR</b>		<u><b>8 537 215</b></u>	<u><b>8 598 204</b></u>
<b>EGET KAPITAL OCH SKULDER</b>			
<b>EGET KAPITAL</b>			
<b>Bundet eget kapital</b>			
Aktiekapital (600 000 aktier)	23	60 000	60 000
Reservfond	22	12 000	12 000
		<u>72 000</u>	<u>72 000</u>
<b>Fritt eget kapital</b>			
Balanserad vinst eller förlust		2 306 206	2 229 628
Årets resultat		12 802	76 578
		<u>2 319 008</u>	<u>2 306 206</u>
<b>Summa eget kapital</b>		<b>2 391 008</b>	<b>2 378 206</b>
<b>AVSÄTTNINGAR</b>			
Övriga avsättningar	24	196	-
<b>Summa avsättningar</b>		<u>196</u>	<u>-</u>
<b>SKULDER</b>			
<b>Långfristiga skulder</b>			
Skulder till koncernföretag	25	5 890 172	5 700 260
Övriga långfristiga skulder		174 660	97 870
<b>Summa långfristiga skulder</b>		<u>6 064 832</u>	<u>5 798 130</u>
<b>Kortfristiga skulder</b>			
Leverantörsskulder		713	1 825
Skulder till koncernföretag		73 439	413 165
Övriga kortfristiga skulder		2 562	2 795
Upplupna kostnader och förutbetalda intäkter	26	4 465	4 083
<b>Summa kortfristiga skulder</b>		<u>81 179</u>	<u>421 868</u>
<b>SUMMA EGET KAPITAL OCH SKULDER</b>		<u><b>8 537 215</b></u>	<u><b>8 598 204</b></u>

KASSAFLÖDESANALYS MODERBOLAGET

Belopp i tkr	Not	räkenskapsåret	
		2023	2022
<b>Den löpande verksamheten</b>			
Rörelseresultat före finansiella poster		170 584	46 077
Avskrivningar på anläggningstillgångar		316	278
Övriga ej likviditetspåverkande poster	28	-222 988	-94 496
		<u>-52 088</u>	<u>-48 141</u>
Erhållen ränta		136	-
		136	-
Ökning/minskning övriga kortfristiga fordringar		-782	1 977
Ökning/minskning övriga kortfristiga rörelseskulder		166 604	633 435
Kassaflöde från förändring av rörelsekapital		<u>165 822</u>	<u>635 412</u>
<b>Kassaflöde från den löpande verksamheten</b>		<b>113 870</b>	<b>587 271</b>
<b>Investeringsverksamheten</b>			
Investeringar i materiella anläggningstillgångar	15	-308	-412
Avyttring av materiella anläggningstillgångar		10	-
Investeringar i finansiella anläggningstillgångar	16	-88 888	-1 718 814
Kassaflöde från investeringsverksamheten		<u>-89 186</u>	<u>-1 719 226</u>
<b>Finansieringsverksamheten</b>			
Ökning/minskning av långfristig skuld		-44 361	1 127 851
Kassaflöde från finansieringsverksamheten		<u>-44 361</u>	<u>1 127 851</u>
<b>Förändring av likvida medel</b>		<b>-19 677</b>	<b>-4 104</b>
Likvida medel vid årets början		24 565	28 628
Valutakursdifferens på likvida medel		28	41
Likvida medel vid årets slut		<u>4 916</u>	<u>24 565</u>

2024050307565

EGET KAPITAL MODERBOLAGET

		Aktie- kapital	Reservfond	Fritt eget kapital	Årets resultat	Totalt
Ingående balans	2022-01-01	60 000	12 000	1 173 915	1 055 713	2 301 628
Vinstdisposition enligt beslut på årsstämman		-	-	1 055 713	-1 055 713	-
Årets resultat		-	-	-	76 578	76 578
<b>Utgående balans</b>	<b>2022-12-31</b>	<b>60 000</b>	<b>12 000</b>	<b>2 229 628</b>	<b>76 578</b>	<b>2 378 206</b>
Ingående balans	2023-01-01	60 000	12 000	2 229 628	76 578	2 378 206
Vinstdisposition enligt beslut på årsstämman		-	-	76 578	-76 578	-
Årets resultat		-	-	-	12 802	12 802
<b>Utgående balans</b>	<b>2023-12-31</b>	<b>60 000</b>	<b>12 000</b>	<b>2 306 206</b>	<b>12 802</b>	<b>2 391 008</b>

Erhållna, ej återbetalda, villkorade aktieägartillskott	2023-12-31	2022-12-31
	858 417	858 417

## NOTER

### I Redovisnings- och värderingsprinciper

Årsredovisningen har upprättats enligt Årsredovisningslagen (1995:1554) samt Bokföringsnämndens allmänna råd med tillämpning av regelverket BFNAR 2012:1 (K3). Redovisningsprinciperna är oförändrade i jämförelse med föregående år.

#### Koncernredovisning

I koncernredovisningen ingår dotterföretag där moderföretaget direkt eller indirekt innehar fler än 50 % av rösterna eller på annat sätt har bestämmande inflytande. Dotterföretagen inkluderas i koncernredovisningen från och med den dag då det bestämmande inflytandet överförs till koncernen. De exkluderas ur koncernredovisningen från och med den dag då det bestämmande inflytandet upphör.

Koncernens bokslut är upprättat enligt förvärvsmetoden, vilket innebär att dotterföretagens egna kapital vid förvärvet, fastställt som skillnaden mellan tillgångarnas och skuldernas verkliga värden, elimineras i sin helhet. Minoritetens andel av de förvärvade nettotillgångarna värderas till verkligt värde. I koncernens egna kapital ingår härigenom endast den del av dotterföretagens egna kapital som tillkommit efter förvärvet.

Utländska dotterföretag klassificeras som självständigt dotterföretag, varför dagskursmetoden tillämpas för omräkning av bokslut. Detta innebär att det utländska dotterföretagets tillgångar och skulder omräknas till balansdagens kurs. Samtliga poster i resultaträkningen omräknas till årets genomsnittskurs. Omräkningsdifferenser förs direkt till koncernens egna kapital.

Mellanhavanden mellan koncernföretag elimineras i sin helhet.

I koncernens resultaträkning redovisas minoritetens andel i årets resultat. Minoritetens andel i dotterföretags kapital redovisas i separat post i koncernens balansräkning.

I moderbolagets bokslut redovisas andelar i dotterföretag till anskaffningsvärde med avdrag för eventuella nedskrivningar. Som utdelning från dotterföretag redovisas endast erhållen utdelning av vinstmedel som intjänats efter förvärvet.

#### Koncernbidrag

Redovisningen av lämnade och erhållna koncernbidrag sker i bolagets resultaträkning såsom en bokslutsdisposition. Aktieägartillskott redovisas i enlighet med Redovisningsrådets akutgrupp. Erhållna aktieägartillskott redovisas direkt mot balanserade vinstmedel medan lämnade aktieägartillskott redovisas som en ökning av posten "Andelar i koncernföretag".

#### Intresseföretagsredovisning

Intresseföretag är alla de företag där koncernen har ett betydande men inte bestämmande inflytande, vilket i regel gäller för aktieinnehav som omfattar mellan 20 % och 50 % av rösterna. Företag där innehavet förutsätts vara temporärt redovisas som kortfristiga placeringar.

I koncernens bokslut redovisas andelar i intresseföretag enligt kapitalandelsmetoden. Kapitalandelsmetoden innebär att andelar i ett företag redovisas till anskaffningsvärde vid anskaffningstillfället och därefter justeras med koncernens andel av förändringen i intresseföretagets nettotillgångar. Koncernens redovisade värde på innehav i intresseföretag inkluderar goodwill som identifieras vid förvärvet. I koncernens resultaträkning ingår koncernens andel av intresseföretagets resultat.

Mellanhavanden mellan koncernföretag elimineras i sin helhet.

I moderföretagets bokslut redovisas andelar i intresseföretag till anskaffningsvärde med avdrag för eventuella nedskrivningar. Som intäkt från intresseföretag redovisas endast erhållen utdelning av vinstmedel som intjänats efter förvärvet.

#### Fusioner

Fusion som utgör en koncernintern omstrukturering redovisas enligt koncernvärdemetoden, vilket innebär att tillgångar och skulder övertas till värden som har sin grund i den förvärvsanalys som upprättades vid det ursprungliga förvärvet av det överlåtande företaget. Fusionsdifferensen förs direkt till eget kapital.

#### Utländsk valuta

Tillgångar och skulder i utländsk valuta värderas till balansdagens kurs. I de fall valutasäkringsåtgärd genomförts, t ex terminssäkring, används terminskursen. Transaktioner i utländsk valuta omräknas enligt transaktionsdagens avstakurs. Kursvinster och kursförluster på rörelsens tillgångar och skulder tillförs rörelseresultatet.

#### Intäkter

##### Varor

Försäljning av varor redovisas när väsentliga risker och fördelar övergår från säljare till köpare i enlighet med försäljningsvillkoren. Försäljningen redovisas efter avdrag för moms och rabatter.

##### Tjänsteuppdrag

För tjänsteuppdrag till fast pris redovisas de inkomster och utgifter som är hänförliga till ett utfört tjänsteuppdrag som intäkt respektive kostnad i förhållande till uppdragets färdigställandegrad på balansdagen (successiv vinstavräkning). Ett uppdrags färdigställandegrad bestäms genom att nedlagda utgifter på balansdagen jämförs med beräknade totala utgifter. I de fall utfallet av ett uppdrag inte kan beräknas på ett tillförlitligt sätt, redovisas intäkter endast i den utsträckning som motsvaras av de uppkomna uppdragsutgifter som sannolikt kommer att ersättas av beställaren. En befarad förlust på ett uppdrag redovisas omgående som kostnad.

För tjänsteuppdrag på löpande räkning redovisas inkomsten som är hänförlig till ett utfört tjänsteuppdrag som intäkt i takt med att arbete utförs och material levereras eller förbrukas.

## I forts Redovisnings- och värderingsprinciper

### Leasingavtal

Leasingavtal där de ekonomiska fördelar och risker som är hänförliga till leasingobjektet i allt väsentligt kvarstår hos leasegivaren klassificeras som operationell leasing. Betalningar, inklusive en första förlöjd hyra, enligt dessa avtal redovisas som kostnad linjärt över leasingperioden.

Leasingavtal som innebär att de ekonomiska riskerna och fördelarna med att äga en tillgång i allt väsentligt överförs från leasegivaren till ett annat företag klassificeras i koncernredovisningen som finansiella leasingavtal, och redovisas som tillgång respektive skuld i balansräkningen. Tillgången och skulden värderas initialt till det lägsta av tillgångens verkliga värde och nuvärdet av minimileaseavgifterna. Utgifter som direkt kan hänföras till leasingavtalet läggs till tillgångens värde. Variabla avgifter redovisas som kostnad i den period de uppkommer. Den leasade tillgången skrivs av linjärt över den bedömda nyttjandeperioden.

### Redovisning av aktierelaterade ersättningar

Aktierelaterade ersättningar ger upphov till ett åtagande som värderas till verkligt värde och redovisas som en kostnad, med en motsvarande ökning av skulder. Verkligt värde beräknas initialt och det tilldelade värdet redovisas över intjänandeperioden som en personalkostnad. För kontantreglerade aktieprogram görs en omvärdering till verkligt värde varje balansdag samt vid den slutliga regleringen. Vid lösen av kontantreglerade aktieprogram regleras skulden till innehavaren.

Kostnader för sociala avgifter hänförliga till kontantreglerade aktieprogram beräknas och periodiseras enligt samma principer som kostnaden för aktieprogrammen.

### Inkomstskatter

Inkomstskatt redovisas i resultaträkningen på all skatt som beräknas belöpa på redovisat resultat. Uppskjuten skatt beräknas enligt balansräkningsmetoden på alla temporära skillnader som uppkommer mellan redovisade och skattemässiga värden på tillgångar och skulder.

Redovisade inkomstskatter innefattar skatt som skall betalas eller erhållas avseende aktuellt år, justeringar avseende tidigare års aktuella skatt, förändringar i uppskjuten skatt samt andel i intresseföretags skatt. Värdering av samtliga skatteskulder/fordringar sker till nominella belopp och görs enligt de skatteregler och skattesatser som är beslutade eller som är aviserade och med stor säkerhet kommer att fastställas. För poster som redovisas i resultaträkningen, redovisas även därmed sammanhängande skatteeffekter i resultaträkningen.

### Immateriella tillgångar

Goodwill och immateriella anläggningstillgångar redovisas till anskaffningsvärde minskat med ackumulerade avskrivningar och nedskrivningar. Goodwill som uppkommit vid förvärv av intressebolag inkluderas i det redovisade värdet för andelar i intressebolag och den årliga avskrivningen inkluderas i andel i intresseföretags resultat.

Avskrivningar görs linjärt över den bedömda nyttjandetiden. Avskrivningstiden för förvärvad goodwill uppgår till 10 år. Övriga immateriella tillgångar skrivs av på 3-7 år. När det finns en indikation på att en tillgångs värde minskat, görs en prövning av nedskrivningsbehov.

### Materiella tillgångar

Materiella anläggningstillgångar redovisas till anskaffningsvärde minskat med avskrivningar. I anskaffningsvärdet ingår utgifter som direkt kan hänföras till förvärvet av tillgången. Bedömning av en tillgångs restvärde och nyttjandeperiod görs årligen. Avskrivning sker linjärt över tillgångens beräknade nyttjandeperiod. Mark skrivs inte av. Följande avskrivningstider tillämpas:

	<u>Koncernen</u>	<u>Moderbolaget</u>
Byggnader och mark	10-50 år	
Maskiner och annan teknisk utrustning	5-10 år	
Förbättringsutgifter på annans fastighet	7-40 år	
Inventarier, datorer och bilar	3-10 år	3-5 år

### Finansiella anläggningstillgångar

Finansiella anläggningstillgångar har tagits upp till anskaffningsvärde eller till marknadsvärde/verkligt värde på balansdagen om detta är lägre och det kan antas att värdenedgången är bestående. Värdeförändringar redovisas över resultaträkningen.

### Fordringar och skulder

Tillgångar och skulder har värderats till lägsta respektive högsta värdets princip. Fordringar och skulder i utländsk valuta har värderats till balansdagskurs. Fordringar upptas till det belopp som efter individuell prövning beräknas inflyta.

### Varulager

Varulagret har värderats, med tillämpning av först-in-först-ut principen, till det lägsta av anskaffningsvärdet och nettoförsäljningsvärdet på balansdagen.

### Avsättningar

Företaget gör en avsättning när det finns en legal eller informell förpliktelse och en tillförlitlig uppskattning av beloppet kan göras. Företaget nuvärdesberäknar förpliktelser som väntas regleras efter mer än tolv månader. Den ökning av avsättningen som beror på att tid förflyter redovisas som räntekostnad. Avsättningar för omstrukturering görs när det föreligger en fastställd och utförlig omstruktureringsplan och berörda personer har informerats.

### Kassaflödesanalys

Kassaflödesanalysen upprättas enligt indirekt metod. Det redovisade kassaflödet omfattar endast transaktioner som medfört in- eller utbetalningar. Likvida medel definieras som kassa och banktillgodohavanden. Spärrade medel på bankkonton ingår inte i likvida medel.

## 2 Omsättning per geografi

	Koncernen	
	2023	2022
Sverige	9 678 103	9 100 595
Norden	6 473 928	5 888 531
Europa	9 426 911	7 520 228
Övriga världen	1 766 731	1 300 744
<b>Totalt koncernen</b>	<b>27 345 673</b>	<b>23 810 098</b>

## 3 Personal m.m.

### Medelantal anställda

	2023			2022		
	Kvinnor	Män	Totalt	Kvinnor	Män	Totalt
<b>Moderföretaget</b>						
Sverige	7	10	17	7	9	16
<b>Dotterföretag</b>						
Sverige	959	1 779	2 738	850	1 763	2 613
Danmark	168	196	364	122	204	326
Finland	185	413	598	185	450	635
Norge	230	434	664	164	448	612
Nederländerna	600	485	1 085	473	475	948
Storbritannien	49	192	241	50	187	237
Tyskland	174	89	263	147	64	211
Österrike	57	153	210	-	-	-
Övriga Europa	174	160	334	54	80	134
Kina	161	211	372	165	192	357
Övriga Asien	99	142	241	96	111	207
USA	46	164	210	-	-	-
Övriga världen	8	15	23	184	257	441
<b>Totalt koncernen</b>	<b>2 917</b>	<b>4 443</b>	<b>7 360</b>	<b>2 497</b>	<b>4 240</b>	<b>6 737</b>

	Koncernen		Moderbolaget	
	2023	2022	2023	2022
<b>Löner och andra ersättningar</b>				
Styrelse och verkställande direktör	74 741	64 766	4 067	3 464
Övriga anställda	4 318 657	3 467 381	22 564	19 921
	<b>4 393 398</b>	<b>3 532 147</b>	<b>26 631</b>	<b>23 385</b>
<b>Sociala kostnader</b>				
Pensionskostnader för styrelse och verkställande direktör	12 061	12 555	921	958
Pensionskostnader för övriga anställda	338 646	291 679	4 819	4 074
Övriga sociala avgifter	881 255	722 438	8 732	7 504
	<b>1 231 962</b>	<b>1 026 672</b>	<b>14 472</b>	<b>12 536</b>
<b>Aktierelaterade ersättningar</b>				
Kostnader för aktierelaterade ersättningar	58 432	42 262	58 432	42 262
Sociala avgifter för aktierelaterade ersättningar	18 358	13 280	18 358	13 280
	<b>76 790</b>	<b>55 542</b>	<b>76 790</b>	<b>55 542</b>
<b>Summa löner och sociala kostnader</b>	<b>5 702 150</b>	<b>4 614 361</b>	<b>117 893</b>	<b>91 463</b>

Vissa anställda i moderbolaget erbjuds ett program med rätt till en framtida kontantersättning baserad på utvecklingen av värdet på våra investeringar. Aktierelaterade ersättningar omfattas av olika tröskelvärden och intjänandeperioder mellan 3-5 år. Skulder för kontantreglerade program uppgår per bokslutsdagen till 174 660 (97 870) tkr.

### Könsfördelning ledande befattningshavare och styrelsen

	Koncernen		Moderbolaget	
	2023	2022	2023	2022
Andel kvinnor i styrelsen	16%	20%	0%	0%
Andel män i styrelsen	84%	80%	100%	100%
Andel kvinnor ledande befattningshavare inkl. VD	19%	22%	25%	25%
Andel män i ledande befattningshavare inkl. VD	81%	78%	75%	75%

## 4 Leasingavtal

	Koncernen		Moderbolaget	
	2023	2022	2023	2022
Kostnadsförda leasingavgifter avseende operationella leasingavtal	640 713	506 534	5 578	4 825
Framtida minimileaseavgifter avseende ej uppsägningsbara operationella leasingavtal				
Ska betalas inom 1 år	473 580	490 492	6 933	5 430
Ska betalas inom 1-5 år	1 094 596	938 645	-	6 933
Ska betalas senare än 5 år	273 758	224 249	-	-

5 Arvode och kostnadsersättning till revisorerna	Koncernen		Moderbolaget	
	2023	2022	2023	2022
<b>Ernst &amp; Young</b>				
Revisionsuppdrag	29 550	27 488	373	349
Revisionsnära rådgivning	596	803	-	-
Skatterådgivning	2 532	345	-	-
Andra uppdrag	1 271	690	-	-
<b>Summa</b>	<b>33 949</b>	<b>29 326</b>	<b>373</b>	<b>349</b>
<b>Övriga revisionsbyråer</b>				
Revisionsuppdrag	10 179	7 107	-	-
Revisionsnära rådgivning	670	320	-	-
Skatterådgivning	2 088	1 968	402	16
Andra uppdrag	5 341	4 641	1 125	1 466
<b>Summa</b>	<b>18 278</b>	<b>14 036</b>	<b>1 527</b>	<b>1 482</b>

6 Upp- och nedskrivningar	Koncernen		Moderbolaget	
	2023	2022	2023	2022
Nedskrivning av andra långfristiga fordringar	12 127	-	-	-
Nedskrivning av immateriella tillgångar	5 104	70 000	-	-
Nedskrivning av materiella tillgångar	-	44	-	-
<b>Summa</b>	<b>17 231</b>	<b>70 044</b>	<b>-</b>	<b>-</b>

7 Resultat från andelar i koncernföretag	Moderbolaget	
	2023	2022
Resultat vid avyttringar och likvidationer	-	-
<b>Summa</b>	<b>-</b>	<b>-</b>

8 Resultat från andelar i intresseföretag	Koncernen		Moderbolaget	
	2023	2022	2023	2022
Årets resultatandel	3 733	23 832	-	-
Årets avskrivningar	-47 375	-27 635	-	-
Nedskrivningar	-250 000	-	-	-
Transaktioner mellan ägare	-10 752	3 823	-	-
Rearesultat avyttring intresseföretag	-	6 510	-	-
<b>Summa</b>	<b>-304 394</b>	<b>6 530</b>	<b>-</b>	<b>-</b>

9 Ränteintäkter och liknande resultatposter	Koncernen		Moderbolaget	
	2023	2022	2023	2022
Räntor	41 948	24 860	1 009	1
Kursdifferenser	171 989	288 579	-	-
Värdetförändring på tilläggsköpeskilling	47 483	-	-	-
Övriga finansiella intäkter	285	2 068	-	-
<b>Summa</b>	<b>261 705</b>	<b>315 507</b>	<b>1 009</b>	<b>1</b>

Koncerninterna poster i koncernen är 519 (0) tkr respektive i moderbolaget 873 (0) tkr.

10 Räntekostnader och liknande resultatposter	Koncernen		Moderbolaget	
	2023	2022	2023	2022
Räntor	-662 480	-263 274	-233 877	-71 225
Kursdifferenser	-106 703	-198 386	-	-3 785
Värdetförändring på tilläggsköpeskilling	-106 209	-	-860	-
Värdetförändring på derivat	-12 554	-56 497	-	-
Övriga finansiella kostnader	-41 295	-45 482	-	-
<b>Summa</b>	<b>-929 241</b>	<b>-563 639</b>	<b>-234 737</b>	<b>-75 010</b>

Koncerninterna poster i koncernen är -233 924 (-71 229) tkr respektive i moderbolaget -233 877 (-71 224) tkr.

11 Bokslutsdispositioner	Moderbolaget	
	2023	2022
Erhållet koncernbidrag	66 223	105 510
Lämnat koncernbidrag	-4 255	-
<b>Summa</b>	<b>61 968</b>	<b>105 510</b>

12 Skatt på årets resultat	Koncernen		Moderbolaget	
	2023	2022	2023	2022
Aktuell skatt	-328 185	-274 530	-	-
Justering avseende tidigare år	-5 325	7 853	-	-
Uppskjuten skatt	110 087	38 603	13 978	-
<b>Summa</b>	<b>-223 423</b>	<b>-228 074</b>	<b>13 978</b>	<b>-</b>
<b>Avstämning av effektiv skattesats</b>				
Redovisat resultat före skatt	-959 952	63 521	-1 176	76 578
Skatt på redovisat resultat enligt gällande skattesats 20,6% (20,6%):	197 750	-13 085	242	-15 775
<b>Skatteeffekt av aktuell och uppskjuten skatt</b>				
Ej avdragsgill avskrivning goodwill	-263 985	-244 304	-	-
Ej avdragsgill nedskrivning	-2 704	-14 429	-	-
Övriga ej avdragsgilla kostnader	-91 967	-29 867	-48 066	-15 125
Ej skattepliktiga intäkter	7 864	10 648	61 802	30 900
Intressebolagsresultat	-62 705	830	-	-
Förvärv av dotterbolag	-	446	-	-
Avyttring av dotterbolag	19 639	55 780	-	-
Skatt hänförlig till tidigare år	-4 960	13 118	-	-
Avvikande skattesats utländska dotterbolag	-25 751	17 092	-	-
Effekt av ändrade skattesatser	-830	379	-	-
Övriga justeringsposter	1 857	-6 972	-	-
Ökning av ej aktiverade underskottsavdrag	-14 614	-25 985	-	-
Utnyttjat ej aktiverade underskottsavdrag	12 152	5 687	-	-
Uppskjuten skatt temporär differens	6 316	1 188	-	-
Annan uppskjuten skatteintäkt/kostnad	-1 485	1 401	-	-
<b>Redovisad skatt</b>	<b>-223 423</b>	<b>-228 074</b>	<b>13 978</b>	<b>-</b>

### 13 Uppskjuten skatt

#### Temporära skillnader

Temporära skillnader föreligger i de fall tillgångars eller skulders redovisade respektive skattemässiga värden är olika. Temporära skillnader avseende följande poster har resulterat i uppskjutna skattefordringar och skatteskulder:

	Koncernen		Moderbolaget	
	2023	2022	2023	2022
<b>Uppskjutna skattefordringar</b>				
Materiella anläggningstillgångar	2 405	3 014	-	-
Immateriella anläggningstillgångar	3 356	3 522	-	-
Finansiella anläggningstillgångar	628	289	-	-
Avsättningar	7 040	6 448	-	-
Internvinst varulager	18 453	18 043	-	-
Skattemässigt underskottsavdrag	78 795	63 115	13 978	-
Övriga temporära skillnader	25 563	9 073	-	-
<b>Summa</b>	<b>136 240</b>	<b>103 504</b>	<b>13 978</b>	<b>-</b>
Belopp som kvittas mot uppskjutna skatteskulder	-981	-1 585	-	-
<b>Uppskjutna skattefordringar som redovisas i balansräkningen</b>	<b>135 259</b>	<b>101 919</b>	<b>13 978</b>	<b>-</b>
<b>Uppskjutna skatteskulder</b>				
Materiella anläggningstillgångar	-4 764	-5 715	-	-
Immateriella anläggningstillgångar	-524 586	-379 901	-	-
Justering för definitiv förvärvsbalans	-21 765	-165 868	-	-
Avskrivning utöver plan	-30 353	-21 778	-	-
Periodiseringsfond	-108 416	-110 488	-	-
Koncernmässiga övervärden	-1 569	-4 372	-	-
<b>Summa</b>	<b>-691 507</b>	<b>-688 122</b>	<b>-</b>	<b>-</b>
Belopp som kvittas mot uppskjutna skattefordringar	981	1 585	-	-
<b>Uppskjutna skatteskulder som redovisas i balansräkningen</b>	<b>-690 526</b>	<b>-686 537</b>	<b>-</b>	<b>-</b>
<b>Netto redovisad uppskjuten skatt</b>	<b>-555 267</b>	<b>-584 618</b>	<b>-</b>	<b>-</b>

14 Immateriella anläggningstillgångar	Koncernen	
	2023	2022
<u>Goodwill</u>		
Ingående anskaffningsvärde	12 287 921	10 487 873
Tillgångar i förvärvat företag	497 025	2 159 642
Tillgångar i avyttrat företag	-183 587	-185 338
Justering för definitiv förvärvsbalans	-	-523 976
Omklassificeringar	-5 064	19 484
Omräkningsdifferenser	-68 572	330 236
<b>Ackumulerade anskaffningsvärden</b>	<b>12 527 723</b>	<b>12 287 921</b>
Ingående avskrivningar	-3 883 800	-2 703 285
Årets avskrivningar	-1 277 092	-1 186 396
Ackumulerade avskrivningar i avyttrat företag	134 630	126 822
Justering för definitiv förvärvsbalans	-	14 496
Omklassificeringar	1 191	-48 922
Omräkningsdifferenser	13 315	-86 515
<b>Ackumulerade avskrivningar</b>	<b>-5 011 756</b>	<b>-3 883 800</b>
Ingående nedskrivningar	-160 000	-90 000
Årets nedskrivningar	-	-70 000
<b>Ackumulerade nedskrivningar</b>	<b>-160 000</b>	<b>-160 000</b>
<b>Planenligt restvärde</b>	<b>7 355 967</b>	<b>8 244 121</b>
<u>Övriga immateriella anläggningstillgångar</u>		
Ingående anskaffningsvärde	4 401 765	1 839 888
Investeringar	196 647	185 379
Avyttringar och uträningar	-138 586	-5
Tillgångar i förvärvat företag	335 346	1 581 158
Tillgångar i avyttrat företag	-	-24 348
Justering för definitiv förvärvsbalans	-	710 559
Omklassificeringar	2 556	-31 803
Omräkningsdifferenser	-20 801	140 937
<b>Ackumulerade anskaffningsvärden</b>	<b>4 776 927</b>	<b>4 401 765</b>
Ingående avskrivningar	-1 454 906	-948 854
Årets avskrivningar	-533 420	-398 591
Avyttringar och uträningar	134 882	-
Ackumulerade avskrivningar i förvärvat företag	-107	-75 457
Ackumulerade avskrivningar i avyttrat företag	-	14 977
Justering för definitiv förvärvsbalans	-	-27 322
Omklassificeringar	-172	10 007
Omräkningsdifferenser	16 317	-29 666
<b>Ackumulerade av- och nedskrivningar</b>	<b>-1 837 406</b>	<b>-1 454 906</b>
Ingående nedskrivningar	-36 642	-36 642
Årets nedskrivningar	-5 104	-
Omräkningsdifferenser	-	-
<b>Ackumulerade nedskrivningar</b>	<b>-41 746</b>	<b>-36 642</b>
<b>Planenligt restvärde</b>	<b>2 897 775</b>	<b>2 910 217</b>
<b>Summa immateriella tillgångar</b>	<b>10 253 742</b>	<b>11 154 338</b>

2024050307569

15 Materiella anläggningstillgångar	Koncernen		Moderbolaget	
	2023	2022	2023	2022
<u>Byggnader och mark</u>				
Ingående anskaffningsvärde	429 802	261 322	-	-
Investeringar	10 523	13 027	-	-
Avyttringar och utrangeringar	-29	-20	-	-
Tillgångar i förvärvat företag	9 478	141 183	-	-
Tillgångar i avyttrat företag	-	-29 994	-	-
Omklassificeringar	17 127	32 183	-	-
Omräkningsdifferens	800	12 101	-	-
Ackumulerade anskaffningsvärden	467 701	429 802	-	-
Ingående avskrivningar	-126 905	-55 878	-	-
Årets avskrivningar	-28 074	-17 151	-	-
Avyttringar och utrangeringar	29	20	-	-
Ackumulerade avskrivningar i förvärvat företag	-	-48 354	-	-
Ackumulerade avskrivningar i avyttrat företag	-	7 008	-	-
Omklassificering	-46	-8 916	-	-
Omräkningsdifferens	-138	-3 634	-	-
Ackumulerade avskrivningar	-155 134	-126 905	-	-
<b>Planenligt restvärde</b>	<b>312 567</b>	<b>302 897</b>	-	-
<u>Maskiner och teknisk utrustning</u>				
Ingående anskaffningsvärde	1 342 781	865 963	-	-
Investeringar	207 631	129 815	-	-
Avyttringar och utrangeringar	-55 365	-31 400	-	-
Tillgångar i förvärvat företag	2 287	532 316	-	-
Tillgångar i avyttrat företag	-998	-245 299	-	-
Omklassificering	-61 291	45 185	-	-
Omräkningsdifferenser	-19 588	46 201	-	-
Ackumulerade anskaffningsvärden	1 415 457	1 342 781	-	-
Ingående avskrivningar	-900 008	-531 755	-	-
Årets avskrivningar	-131 952	-109 668	-	-
Avyttringar och utrangeringar	51 805	29 349	-	-
Ackumulerade avskrivningar i förvärvat företag	-790	-389 255	-	-
Ackumulerade avskrivningar i avyttrat företag	794	167 103	-	-
Omklassificering	55 353	-33 916	-	-
Omräkningsdifferenser	11 418	-31 866	-	-
Ackumulerade avskrivningar	-913 380	-900 008	-	-
<b>Planenligt restvärde</b>	<b>502 077</b>	<b>442 773</b>	-	-
<u>Förbättringsutgifter på annans fastighet</u>				
Ingående anskaffningsvärde	103 541	94 052	-	-
Investeringar	19 269	20 070	-	-
Avyttringar och utrangeringar	-9 140	-376	-	-
Tillgångar i förvärvat företag	-	492	-	-
Tillgångar i avyttrat företag	-	-23 355	-	-
Omklassificering	58 896	8 203	-	-
Omräkningsdifferenser	-5 115	4 455	-	-
Ackumulerade anskaffningsvärden	167 451	103 541	-	-
Ingående avskrivningar	-47 763	-46 837	-	-
Årets avskrivningar	-17 992	-13 108	-	-
Avyttringar och utrangeringar	9 133	248	-	-
Ackumulerade avskrivningar i avyttrat företag	-	21 809	-	-
Omklassificeringar	-47 993	-7 982	-	-
Omräkningsdifferenser	3 135	-1 893	-	-
Ackumulerade avskrivningar	-101 480	-47 763	-	-
<b>Planenligt restvärde</b>	<b>65 971</b>	<b>55 778</b>	-	-

15 Forts materiella anläggningstillgångar

	Koncernen		Moderbolaget	
	2023	2022	2023	2022
<u>Inventarier, datorer och bilar</u>				
Ingående anskaffningsvärde	547 911	512 747	1 952	2 009
Investeringar	91 772	55 884	308	412
Avyttringar och utrangeringar	-56 495	-49 750	-464	-469
Tillgångar i förvärvat företag	21 743	121 945	-	-
Tillgångar i avyttrat företag	-	-33 914	-	-
Omklassificering	12 196	-78 185	-	-
Omräkningsdifferens	2 823	19 184	-	-
<b>Ackumulerade anskaffningsvärden</b>	<b>619 950</b>	<b>547 911</b>	<b>1 796</b>	<b>1 952</b>
Ingående avskrivningar	-361 834	-338 139	-1 229	-1 416
Årets avskrivningar	-72 581	-64 723	-316	-278
Avyttringar och utrangeringar	51 751	45 623	429	465
Ackumulerade avskrivningar i förvärvat företag	-4 426	-78 803	-	-
Ackumulerade avskrivningar i avyttrat företag	-	32 289	-	-
Omklassificering	-7 994	53 677	-	-
Omräkningsdifferens	2 063	-11 758	-	-
<b>Ackumulerade avskrivningar</b>	<b>-393 021</b>	<b>-361 834</b>	<b>-1 116</b>	<b>-1 229</b>
Ingående nedskrivningar	-44	-	-	-
Årets nedskrivningar	-	-44	-	-
Omklassificeringar	44	-	-	-
<b>Ackumulerade nedskrivningar</b>	<b>-</b>	<b>-44</b>	<b>-</b>	<b>-</b>
<b>Planenligt restvärde</b>	<b>226 929</b>	<b>186 033</b>	<b>680</b>	<b>723</b>
<u>Leasade anläggningstillgångar</u>				
Ingående anskaffningsvärde	179 933	41 092	-	-
Tillkommande fordringar	100 023	55 706	-	-
Avyttringar och utrangeringar	-38 715	-28 207	-	-
Tillgångar i förvärvat företag	-	2 782	-	-
Tillgångar i avyttrat företag	-5 534	-	-	-
Justering för definitiv förvärvsbalans	-	65 377	-	-
Omklassificering	-9 766	39 709	-	-
Omräkningsdifferens	-3 550	3 474	-	-
<b>Ackumulerade anskaffningsvärden</b>	<b>222 391</b>	<b>179 933</b>	<b>-</b>	<b>-</b>
Ingående avskrivningar	-63 839	-18 559	-	-
Årets avskrivningar	-58 360	-49 304	-	-
Avyttringar och utrangeringar	32 606	22 138	-	-
Ackumulerade avskrivningar i förvärvat företag	-	-1 375	-	-
Ackumulerade avskrivningar i avyttrat företag	1 758	-	-	-
Omklassificering	35	-15 915	-	-
Omräkningsdifferens	1 353	-824	-	-
<b>Ackumulerade avskrivningar</b>	<b>-86 447</b>	<b>-63 839</b>	<b>-</b>	<b>-</b>
Ingående nedskrivningar	-	-321	-	-
Avyttringar och utrangeringar	-	321	-	-
Omklassificeringar	-44	-	-	-
<b>Ackumulerade nedskrivningar</b>	<b>-44</b>	<b>-</b>	<b>-</b>	<b>-</b>
<b>Planenligt restvärde</b>	<b>135 900</b>	<b>116 094</b>	<b>-</b>	<b>-</b>
<u>Pågående nyanläggningar och förskott avseende materiella anläggningstillgångar</u>				
Ingående nedlagda kostnader	58 918	35 891	-	-
Under året nedlagda kostnader	61 657	55 778	-	-
Under året genomförda omfördelningar	-26 310	-34 371	-	-
Tillgångar i förvärvat företag	-	538	-	-
Omräkningsdifferens	-2 153	1 082	-	-
<b>Summa utgående nedlagda kostnader</b>	<b>92 112</b>	<b>58 918</b>	<b>-</b>	<b>-</b>
<b>Summa materiella anläggningstillgångar</b>	<b>1 335 556</b>	<b>1 162 493</b>	<b>680</b>	<b>723</b>

16 Finansiella anläggningstillgångar	Koncernen		Moderbolaget	
	2023	2022	2023	2022
<u>Andelar i koncernföretag</u>				
Ingående bokfört värde			8 428 301	6 742 064
Årets investeringar			88 888	1 718 814
Reglering villkorade aktieägartillskott			-432 397	-32 577
Utgående bokfört värde			8 084 792	8 428 301
<u>Andelar i intresseföretag</u>				
Ingående bokfört värde	605 603	72 396	-	-
Årets resultatandel	3 733	23 832	-	-
Årets investeringar	1 430	537 382	-	-
Årets avyttringar / likvidationer	-74 779	-673	-	-
Årets avskrivningar	-47 375	-27 635	-	-
Årets nedskrivningar	-250 000	-	-	-
Transaktioner mellan ägare	-10 752	3 823	-	-
Omklassificering	5 084	-10 104	-	-
Omräkningsdifferenser	-11 249	6 582	-	-
Utgående bokfört värde	221 695	605 603	-	-
<u>Fordringar hos intresseföretag</u>				
Ingående bokfört värde	-	6 078	-	-
Omklassificeringar	-	-6 078	-	-
Utgående bokfört värde	-	-	-	-
<u>Långfristiga värdepappersinnehav</u>				
Ingående bokfört värde	31 120	22 744	-	-
Årets investeringar	-	547	-	-
Avgående fordringar	-12 127	-158	-	-
Tillgångar i förvärvat företag	-	16	-	-
Tillgångar i avyttrat företag	-	-2 133	-	-
Omklassificering	1 523	10 104	-	-
Utgående bokfört värde	20 516	31 120	-	-
<u>Uppskjutna skattefordringar</u>				
Ingående bokfört värde	101 919	92 796	-	-
Tillkommande skattefordringar	39 012	49 034	13 978	-
Återförda skattefordringar	-4 391	-42 889	-	-
Tillgångar i förvärvat företag	1 069	7 710	-	-
Tillgångar i avyttrat företag	-	-4 842	-	-
Omklassificering	61	9	-	-
Omräkningsdifferenser	-2 411	101	-	-
Utgående bokfört värde	135 259	101 919	13 978	-
<u>Övriga långfristiga fordringar</u>				
Ingående bokfört värde	125 341	160 867	-	-
Tillkommande fordringar	24 178	26 163	-	-
Avgående fordringar	-19 551	-33 807	-	-
Tillgångar i förvärvat företag	4 454	17 035	-	-
Tillgångar i avyttrat företag	-	-1 910	-	-
Justering för definitiv förvärvsbalans	-	-47 698	-	-
Omklassificering	-5 838	3 142	-	-
Omräkningsdifferenser	-1 468	1 549	-	-
Utgående bokfört värde	127 116	125 341	-	-
<b>Utgående bokfört värde</b>	<b>504 586</b>	<b>863 983</b>	<b>8 098 770</b>	<b>8 428 301</b>

I posten Övriga långfristiga fordringar ingår spärrade medel uppgående till 8 655 (9 439).

#### 17 Andelar i koncernföretag

Moderbolaget	Kapitalandel %	Röststräfsandel %	Antal andelar	Bokfört värde	Bokfört värde
				2023	2022
Nalka Strukturfond AB (556673-4611), Stockholm	100%	100%	1 250	4 737 161	5 101 237
Nalka Strukturfond II AB (559223-5922), Stockholm	100%	100%	50 000	3 298 645	3 278 078
Nalka Participation AB (556713-4829), Stockholm	100%	100%	1 000	48 680	48 680
Nalka Advisors Germany GmbH (HRB 277693), München, Tyskland	100%	100%	25 000	306	306
<b>Summa</b>				<b>8 084 792</b>	<b>8 428 301</b>

Koncernen	Kapital- andel %	Rösträcks- andel %	Säte	Organisations- nummer
Nalka Strukturfond AB	100%	100%	Stockholm, Sverige	556673-4611
Strukturfonden HC3 AB	100%	100%	Stockholm, Sverige	556704-6718
Strukturfonden HC6 AB i likvidation	100%	100%	Stockholm, Sverige	556852-9431
Strukturfonden HC10 AB i likvidation	100%	100%	Stockholm, Sverige	556986-5420
Strukturfonden HC12 AB	100%	100%	Stockholm, Sverige	559039-2345
MYBW Office Management TopCo AB	79%	79%	Stockholm, Sverige	559039-2337
MYBW Office Management HoldCo AB	100%	100%	Stockholm, Sverige	559039-2311
MYBW Office Management International AB	100%	100%	Stockholm, Sverige	556888-7672
MYBW Office Management Gruppen Holding AB	100%	100%	Stockholm, Sverige	556712-2196
MYBW Office Management Finans AB	100%	100%	Stockholm, Sverige	556661-8640
MYBW Office Management Services AB	100%	100%	Stockholm, Sverige	559058-8181
MYBW Office Management Linköping AB	100%	100%	Linköping, Sverige	556421-1406
MYBW Office Management IT AB	100%	100%	Stockholm, Sverige	556408-1379
MYBW Office Management Visual Communications AB	100%	100%	Stockholm, Sverige	556721-1510
MYBW Office Management Document Solutions AB	100%	100%	Stockholm, Sverige	556483-4371
MYBW Office Management Communication AB	100%	100%	Stockholm, Sverige	556543-6722
MYBW Office Management Visual Solutions AB	100%	100%	Stockholm, Sverige	556640-5105
MYBW Office Management IT Solutions AB	100%	100%	Stockholm, Sverige	556653-3344
Cillon AS	100%	100%	Oslo, Norge	968054600
MYBW Office Management Solutions AS	100%	100%	Oslo, Norge	888941762
MYBW Office Management OY	100%	100%	Espoo, Finland	2134677-7
Xite Consulting AB	100%	100%	Uppsala, Sverige	556665-1831
IAccess Sweden AB	100%	100%	Uppsala, Sverige	559102-9359
Bluecom AB	100%	100%	Kramfors, Sverige	556926-7817
Strukturfonden HC13 AB	99%	99%	Stockholm, Sverige	559028-9616
Open Air Holding AB	91%	91%	Stockholm, Sverige	559065-9636
Open Air Group AB	61%	61%	Stockholm, Sverige	559107-2854
Widforss 1729 AB	100%	100%	Stockholm, Sverige	559075-2712
Widforss 1729 Norge A S	100%	100%	Sandefjord, Norge	918774262
Chevalier AB	100%	100%	Mölnlycke, Sverige	556726-6811
Suomen Retkitukku Oy	100%	100%	Helsingfors, Finland	3094616-3
Alaska Brands Oy	100%	100%	Helsingfors, Finland	2422124-6
Natlink Group AB	100%	100%	Stockholm, Sverige	559354-2474
Natlink AB	100%	100%	Katrineholm, Sverige	556880-6953
Natlink Oy	100%	100%	Kempele, Finland	0420527-3
Natlink AS	100%	100%	Oslo, Norge	914545080
Aclima AS	100%	100%	Krøderen, Norge	928836851
Aclima OÜ	100%	100%	Valga, Estland	105 154 90
Aclima AB	100%	100%	Stockholm, Sverige	556754-9612
Strukturfonden HC14 AB	99,6%	99,6%	Stockholm, Sverige	559090-6672
Lekolar Group AB	92%	83%	Stockholm, Sverige	559091-9287
Played Holding AB	100%	100%	Stockholm, Sverige	559091-9311
Lekolar AB	100%	100%	Osby, Sverige	556605-0646
Lekolar AS	100%	100%	Barkåker, Norge	986546332
Lekolar Holding Finland Oy	100%	100%	Helsingfors, Finland	1952047-9
Lekolar Pintel Oy	100%	100%	Helsingfors, Finland	1546343-8
Lekolar SIS A S	100%	100%	Glostrup, Danmark	14833692
Hands-on Science AB	100%	100%	Järfälla, Sverige	556744-5118
Play Box AB	100%	100%	Älmhult, Sverige	556509-6384
Pulebo Trading Ltd	100%	100%	Hangzhou, Kina	9133010039777007XJ
Panduro Förvaltning AB	100%	100%	Malmö, Sverige	556570-3237
Panduro Trading AB	100%	100%	Malmö, Sverige	556202-2938
Panduro Hobby AB	100%	100%	Malmö, Sverige	556073-6356
Panduro Hobby GmbH	100%	100%	Hamburg, Tyskland	HRB 112029
Kreatima AB	100%	100%	Malmö, Sverige	556438-1134
Panduro Hobby A S	100%	100%	Köpenhamn, Danmark	31753112
Panduro Hobby AS	100%	100%	Fredrikstad, Norge	915024815
Popov B.V.	100%	100%	Nieuwkuijk, Nederländerna	16086197
Popov België NV	100%	100%	Wijnegem, Nederländerna	0478 375 888
Strukturfonden HC15 AB	100%	100%	Stockholm, Sverige	556898-7928
Strukturfonden HC15 II AB	100%	100%	Stockholm, Sverige	559342-6280
Asker Healthcare Group AB	68%	68%	Stockholm, Sverige	559184-9848
Asker Healthcare Holding AB	100%	100%	Stockholm, Sverige	556832-5772
Asker Healthcare AB	100%	100%	Stockholm, Sverige	556824-6069
OneMed Company Ltd	100%	100%	Hong Kong, HKSAR Kina	1469102
OneMed Group Oy	100%	100%	Helsingfors, Finland	2039640-1
Asker Treasury AB	100%	100%	Stockholm, Sverige	556580-2732
OneMed Sverige AB	100%	100%	Göteborg, Sverige	556764-4140
Evercare Medical AB	100%	100%	Göteborg, Sverige	556580-2708
OneMed Service AS	100%	100%	Oslo, Norge	917134650
Astomed Holding AB	51%	51%	Stockholm, Sverige	559094-3410
Säker Klinik Sverige AB	51%	51%	Södertälje, Sverige	559074-4008
Astomed Klinikutrustning Sverige AB	51%	51%	Södertälje, Sverige	556709-9964
Nordic Medical Sweden AB	51%	51%	Stockholm, Sverige	556834-2504
Astomed Oy	80%	80%	Helsingfors, Finland	3185802-6
Astomed AS	51%	51%	Høvik, Norge	928730824
Astomed Denmark ApS	51%	51%	Köpenhamn, Danmark	43406922
Klinikinredning Sverige AB	100%	100%	Stockholm, Sverige	559120-2071
Scandivet AB	100%	100%	Enköping, Sverige	556488-9565
Adcuris AB	100%	100%	Karlsborg, Sverige	556816-3900
OneMed Oy	100%	100%	Helsingfors, Finland	1558201-5
WL-Medical Oy	100%	100%	Helsingfors, Finland	0753031-1
Iogen Oy	100%	100%	Tampere, Finland	2203646-9
OneMed AS	100%	100%	Oslo, Norge	953424894
Gymo AS	100%	100%	Randaberg, Norge	921549202
OneMed OÜ	100%	100%	Langri, Estland	10891247
Mercurio UAB	100%	100%	Vilnius, Litauen	303936897
OneMed SLA	100%	100%	Marupe, Lettland	40003551944
OneMed UAB	100%	100%	Vilnius, Litauen	111822140
OneMed A S	100%	100%	Aarhus, Danmark	19846679

2024050307571

Forts andelar i koncernföretag	Kapitalandel %	Rösträtsandel %	Säte	Organisationsnummer
OneMed Two Aps	100%	100%	Aarhus, Danmark	35648615
ZiboCare A/S	100%	100%	Horsens, Danmark	29610274
Zibo Care Denmark ApS	100%	100%	Horsens, Danmark	34483175
Asker Benelux Holding B.V	100%	100%	Eindhoven, Nederländerna	62500058
Bosman B.V.	100%	100%	Eindhoven, Holland	17082092
Diabstore B.V.	100%	100%	Rotterdam, Nederländerna	51071169
QRS Groep B.V.	100%	100%	Oss, Nederländerna	68939949
QRS Health Care B.V.	100%	100%	Oss, Nederländerna	17182862
QRS Service B.V.	100%	100%	Oss, Nederländerna	55711987
Disporta Eerstelij B.V.	100%	100%	Oss, Nederländerna	18045377
Stöpler Healthcare B.V.	100%	100%	Temse, Belgien	818450069
Fysiosupplies B.V.	100%	100%	Groningen, Nederländerna	50074423
MöMa Trading B.V.	80%	80%	Grijpskerk, Nederländerna	59182164
Pharma Dynamic	80%	80%	Grijpskerk, Nederländerna	59758120
Stöpler Medical Holding B.V.	100%	100%	Zeist, Nederländerna	62769405
Stöpler Medical B.V.	100%	100%	Utrecht, Nederländerna	30004507
Stöpler Belgium N.V.	100%	100%	Groot Bijgaarden, Belgien	474934962
Stöpler Luxembourg SA	100%	100%	Bertrange, Luxembourg	B110601
Cocune Products B.V.	80%	80%	Utrecht, Nederländerna	83160841
Ascan AS	51%	51%	Vettnø, Norge	922818363
Ascan International AS	51%	51%	Vettnø, Norge	919601256
Smedico AG	60%	60%	St.Gallen, Schweiz	293375428
DIASHOP GmbH	60%	60%	München, Tyskland	11712440033
EvivaMed Handelsgesellschaft mbH	60%	60%	München, Tyskland	24412591077
Med4Trade GmbH	60%	60%	Regensburg, Tyskland	24413221028
HuCo B.V.	100%	100%	Maastricht, Nederländerna	14627993
Medireva B.V.	100%	100%	Maastricht, Nederländerna	59610360
Medireva Révalidatie B.V.	100%	100%	Maastricht, Nederländerna	62072080
Holding Empé B.V.	100%	100%	Maastricht, Nederländerna	73396249
Exeen B.V.	100%	100%	Maastricht, Nederländerna	34308418
Qualityzorg B.V.	100%	100%	Maastricht, Nederländerna	52225658
We-Medical B.V.	90%	90%	Maastricht, Nederländerna	57348820
DWC B.V.	100%	100%	Maastricht, Nederländerna	63522578
Bbrain B.V.	100%	100%	Maastricht, Nederländerna	75772752
Woundworks GmbH	100%	100%	Köln, Tyskland	HRB93879
Mobilex Holding ApS	86%	86%	Hinnerup, Danmark	40509860
Mobilex A/S	100%	100%	Skanderborg, Danmark	27147720
Mobilex S.p. z.o.o.	100%	100%	Łódź, Polen	48609
Grieka Holding AG	80%	80%	Oberägeri, Schweiz	CHE-447.956.971
Gribi AG Belp	80%	80%	Belp, Schweiz	CHE-106.541.045
Homed AG	80%	80%	Laupersdorf, Schweiz	CHE-107.387.717
Deforce B.V.	100%	100%	Ardoie, Belgien	427495331
Aichele Medico AG	100%	100%	Aesch, Schweiz	CHE-103.587.602
Rudolf Heintel GmbH	100%	100%	Wien, Österrike	FN 119977m
MSP Medizintechnik GmbH	100%	100%	Wien, Österrike	FN 586575 k
Dispo Medical International B.V.	100%	100%	Bloemendaal, Nederländerna	8211190
GeniMedical B.V.	100%	100%	Nieuwegein, Nederländerna	33299059
Andre Surgical GmbH	100%	100%	Dornbirn, Österrike	FN 66090 t
Instrumenta Diagnostiska och Kirurgiska AB	100%	100%	Göteborg, Sverige	556376-1310
Ingenjörfirman Björn Bergdahl AB	100%	100%	Göteborg, Sverige	556176-5057
Asker Healthcare Services s.r.o	100%	100%	Prag, Tjeckien	193 60 541
Adcare AS	100%	100%	Hövik, Norge	983847412
Dico AS	100%	100%	Oslo, Norge	985691088
Mindmed AS	100%	100%	Oslo, Norge	919437901
Vi Tri Medical AB	100%	100%	Stockholm, Sverige	556677-6679
UNIMEDA AG	100%	100%	Schwyz, Schweiz	CHE-307.169.475
CRS Medical GmbH	100%	100%	Asslar, Tyskland	HRB 4969
Medizintechnik Witt GmbH	100%	100%	Blankenfelde, Tyskland	HRB 30612
ApotheekZorg B.V.	50%	50%	Stein (Limburg), Nederländerna	34132685
SmedicoPhils Inc	100%	100%	Cainta, Filippinerna	2022060057413-02
Eumedics Medizintechnik GmbH	100%	100%	Wien, Österrike	FN 188112k
MC Europe B.V.	100%	100%	Weert, Nederländerna	14124863
Asker Germany Holding GmbH	100%	100%	München, Tyskland	HRB287296
Strukturfonden IIC16 AB	99%	99%	Stockholm, Sverige	559113-9661
Cibes Holding AB	96%	100%	Gävle, Sverige	559113-9638
Cibes Lift Group AB	100%	100%	Gävle, Sverige	556343-1484
Cibes Lift AB	100%	100%	Gävle, Sverige	556226-7806
Cibes Real Property AB	100%	100%	Gävle, Sverige	556809-9146
Cibes Kalea Sverige AB	100%	100%	Gävle, Sverige	556527-5848
Upplands Hiss AB	100%	100%	Uppsala, Sverige	559058-4214
Cibes Lift International AB	100%	100%	Gävle, Sverige	556330-7957
Cibes Amslift OY	100%	100%	Åbo, Finland	2432904-6
Aesy Liften België B.V.	100%	100%	Wijnegem, Belgien	0842.059.473
Aesy Liften B.V.	100%	100%	Lichtenvoorde, Nederländerna	814049060
Cibes Lift France SAS	100%	100%	Lille, Frankrike	813079894
Cibes Lift Iberica SL	100%	100%	Rivas Vaciamadrid, Spanien	B87216925
Platform Lift Solutions Ltd	100%	100%	Belfast, Nordirland	NI050030
Cibes Lift AB Shanghai Co Ltd	100%	100%	Shanghai, Kina	913100003296097000
Cibes Lift Norge AS	100%	100%	Bergen, Norge	913117972
Axess-All Ltd	100%	100%	Leicester, England	5359318
Cibes Lift UK Ltd	100%	100%	Mountsorrel, England	5309173
Cibes Lift Vastgoed B.V.	100%	100%	Ede, Nederländerna	55990509
Home Elevation Lift Co Ltd	100%	100%	Leicester, England	9583081
Cibes Lift Asia Ltd	100%	100%	Hong Kong, HKSAR Kina	2196509
Cibes Lift Vietnam Co Ltd	100%	100%	Hanoi, Vietnam	107499977
Cibes Lift (Thailand) Co Ltd	49%	100%	Bangkok, Thailand	0105559027366
PT Cibes Lift Indonesia	67%	100%	Jakarta, Indonesien	09.01.1.46.53.578
Cibes Lift Philippines Inc	100%	100%	Manila, Filippinerna	009-248-311-000
Cibes Lift Deutschland GmbH	100%	100%	Berlin, Tyskland	HRB233533
CIBES LIFT L.L.C	100%	100%	Dubai, Förenade arabemiraten	1587397

Forts andelar i koncernföretag	Kapital- andel %	Rästräcks- andel %	Säte	Organisations- nummer
Cibes Lift AB Jiaxing Co Ltd	100%	100%	Jiaxing, Kina	91330400MA2CUA6B0X
Cibes Lift Jiaxing Co Ltd	100%	100%	Jiaxing, Kina	91330401MA2JG5YT2G
RH Tekniikka OY	100%	100%	Muurane, Finland	1910791-6
Titan Elevators Ltd	100%	100%	Kent, England	3398412
Cibes Lift India Pvt Ltd	100%	100%	Gurgaon, Indien	U51909HR2020PTC085009
GS-Aufzüge Cibes GmbH	100%	100%	Otmang am Hausruck, Österrike	FN349697k
Heisplan AS	100%	100%	Ålesund, Norge	826642262
Secure Connected AS	100%	100%	Ålesund, Norge	993353639
Cibes US Holding Inc	100%	100%	Delaware, USA	87-2208311
American Elevators of Atlanta	100%	100%	Georgia, USA	58-2281243
Cibes Lift US Inc	100%	100%	Delaware, USA	30-1205459
Bella Elevator LLC	100%	100%	Wisconsin, USA	26-3602089
Apex Lifts (Group) Limited	100%	100%	Kent, England	9110859
Apex Lift & Escalator Engineers Ltd	100%	100%	Kent, England	1129631
Aratal Attractive Mobility (AAM) SAS	100%	100%	Macon, Frankrike	840689327
Apex Lifts Limited	100%	100%	Kent, England	3703714
Apex Lift Services Limited	100%	100%	Kent, England	4983178
Elevator Service Co - Connecticut LLC	100%	100%	Delaware, USA	74-3143239
Cibes Lift Holding (Thailand) Co Ltd	100%	100%	Bangkok, Thailand	105566039757
Cibes Lift (Cambodia) Co Ltd	100%	100%	Phnom Penh, Kambodja	1000236903
Nalka Strukturfond II AB	100%	100%	Stockholm, Sverige	559223-5922
Strukturfond HC17 AB	100%	100%	Stockholm, Sverige	559197-4406
Prototal Holding AB	77%	77%	Stockholm, Sverige	559197-4414
Prototal Industries AB	100%	100%	Jönköping, Sverige	559113-2989
Prototal Aktiebolag	100%	100%	Jönköping, Sverige	556015-5532
Prototal PDS AB	100%	100%	Göteborg, Sverige	556507-3078
Prototal GTP	100%	100%	Ystad, Sverige	556530-8425
G.R. Produkter i Tenhult Aktiebolag	100%	100%	Jönköping, Sverige	556273-1884
Prototal AS	100%	100%	Levanger, Norge	995677342
DAMVIG A/S	100%	100%	Taastrup, Danmark	30570766
Tojos Plast Aktiebolag	100%	100%	Malmö, Sverige	556332-4044
3T Additive Manufacturing Polymers LTD	100%	100%	Newbury, England	12685978
Prosilas Srl	100%	100%	Civitanova Marche, Italien	1482200431
Izul Holding GmbH	100%	100%	Dornbirn, Österrike	98.567612687813
Izul Prototypen GmbH	100%	100%	Dornbirn, Österrike	98 388 3825
Izul Prototypen GmbH & Co KG	100%	100%	Dornbirn, Österrike	98 074 7323-21
ToBe-Teknik Aktiebolag	100%	100%	Oxelösund, Sverige	556416-0348
Addema AB	100%	100%	Jönköping, Sverige	556965-8940
Strukturfond HC18 AB	100%	100%	Stockholm, Sverige	559223-9858
Sub 18 Holding AB	90%	84%	Stockholm, Sverige	559223-5971
Best Transport Holding AB	100%	100%	Stockholm, Sverige	556974-4831
Best Transport AB	100%	100%	Stockholm, Sverige	556623-6278
Best Transport AS	100%	100%	Oslo, Norge	976027299
Best Transport Danmark ApS	100%	100%	Köpenhamn, Danmark	20736542
BestLAB Europe AB	100%	100%	Stockholm, Sverige	559202-3070
Team Spargo Logistik AB	67%	67%	Stockholm, Sverige	556780-4611
Cityflow Technologies AB	100%	100%	Stockholm, Sverige	559201-9011
Strukturfond HC19 AB	100%	100%	Stockholm, Sverige	559223-9866
Certego Topco AB	96%	96%	Västerås, Sverige	559319-3468
Certego Group AB	100%	100%	Västerås, Sverige	559319-3450
Certego Sverige AB	100%	100%	Västerås, Sverige	556529-5911
Certego AS	100%	100%	Bergen, Norge	977023637
Certego Oy	100%	100%	Vantaa, Finland	2127363-0
Certego A S	100%	100%	Herlev, Danmark	26377870
Läs och maskinservice i Sundsvall AB	100%	100%	Sundsvall, Sverige	556203-2333
Strukturfond HC20 AB	100%	100%	Stockholm, Sverige	559223-9882
Uniwater Topco AB	80%	80%	Stockholm, Sverige	559309-0318
Uniwater Holdco AB	100%	100%	Stockholm, Sverige	559309-0326
Uniwater AB	100%	100%	Göteborg, Sverige	556982-7065
Elva ProcessAutomation AB	100%	100%	Motala, Sverige	556709-0617
Emendo AB	100%	100%	Östersund, Sverige	556716-9585
Nordiska VA Teknik Holding AB	100%	100%	Göteborg, Sverige	556824-9121
Nordiska VA Teknik AB	100%	100%	Göteborg, Sverige	556621-0208
NoFo 4 AB	100%	100%	Göteborg, Sverige	559041-3067
Wäge Nordiska AB	100%	100%	Göteborg, Sverige	556805-3184
ASB VA-Automation AB	100%	100%	Mariestad, Sverige	556749-5576
Ibeco AB	100%	100%	Borlänge, Sverige	556120-3828
Ibeco AS	100%	100%	Skien, Norge	920329527
Dala kommunalteknik	100%	100%	Borlänge, Sverige	556337-7323
Rostfria VA-System Sverige AB	100%	100%	Filipstad, Sverige	559271-1369
ABAT AB	100%	100%	Örebro, Sverige	556314-0820
Svanesunds Rör Aktiebolag	100%	100%	Orust, Sverige	556125-8269
Proco Services AB	100%	100%	Stockholm, Sverige	556588-4755
Proco Innovation AB	100%	100%	Stockholm, Sverige	559165-3406
Industri & Bygginstallationer i Norden AB	100%	100%	Uddevalla, Sverige	559381-7967
Aquasven AB	100%	100%	Stockholm, Sverige	556792-5887
Ibeco Nordic OY	100%	100%	Helsingfors, Finland	3363467-5
Nordiska VA Teknik AS	100%	100%	Trondheim, Norge	914545080
Tonisco Service OY	100%	100%	Tampere, Finland	0580642-5
Tonisco System OY	100%	100%	Tampere, Finland	0565114-4
Tonisco Deutschland GmbH	100%	100%	Duisburg, Tyskland	HRB 36892
Uniwater Holdco OY	100%	100%	Helsingfors, Finland	3399610-7
Uniwater Holdco ApS	100%	100%	Copenhagen, Danmark	44500590
Strukturfond HC21 AB	100%	100%	Stockholm, Sverige	559223-9684
Strukturfond HC22 AB	100%	100%	Stockholm, Sverige	559223-5955
Strukturfond HC23 AB	100%	100%	Stockholm, Sverige	559313-2198
Strukturfond HC24 AB	100%	100%	Stockholm, Sverige	559325-2363
Nalka Participation AB	100%	100%	Stockholm, Sverige	556713-4829

18 Andelar i intresseföretag

Koncernen	Kapital- andel %	Rösträtts- andel %	Antal andelar	Bokfört	Bokfört
				värde 2023	värde 2022
Intrac Holding AB (556728-8310), Stockholm	-	-	-	-	81 651
Precis Holding AB (559229-5454), Stockholm	21,1%	21,1%	15 933	214 975	523 952
Avelana GmbH, (HRB 362834) Karlsruhe, Germany	50,0%	50,0%	250	1 636	-
Interteko Group AB (559228-2403), Stockholm	23,0%	23,0%	19 495	5 084	-
<b>Summa</b>				<b>221 695</b>	<b>605 603</b>

Intresseföretagsandelarnas bokförda värde i koncernen motsvarar koncernens andel i intresseföretagets egna kapital.

19 Varulager

	Koncernen	
	2023	2022
<b>Värderat till anskaffningsvärde</b>		
Varulager - Råvaror	453 037	531 443
Varulager - Under tillverkning	56 015	70 166
Varulager - Färdiga varor	1 215 009	1 237 020
Varulager - Handelsvaror	1 493 057	1 424 140
<b>Summa</b>	<b>3 217 118</b>	<b>3 262 769</b>

20 Pågående uppdrag

	Koncernen	
	2023	2022
<b>Upparbetad men ej fakturerad intäkt</b>		
Upparbetade intäkter	1 367 902	940 314
Avgår fakturerade belopp	-1 042 590	-699 552
Av beställaren innehållna belopp	1 019	3 030
<b>Summa tillgångar</b>	<b>326 331</b>	<b>243 792</b>
<b>Fakturerad men ej upparbetad intäkt</b>		
Upparbetade intäkter	-677 759	-444 184
Avgår fakturerade belopp	838 883	546 758
<b>Summa skulder</b>	<b>161 124</b>	<b>102 574</b>

21 Förutbetalda kostnader och upplupna intäkter

	Koncernen		Moderbolaget	
	2023	2022	2023	2022
Förutbetalda hyror	93 474	74 445	1 354	1 310
Förutbetalda försäkringar	23 373	16 095	-	4
Förutbetald leasing	21 355	8 696	47	81
Förutbetalda ränteutgifter	-	456	-	-
Förutbetald provisionskostnader	6 817	13 123	-	-
Upplupna intäkter	280 879	124 255	-	-
Upplupen bonus	8 690	6 221	-	-
Upplupna ränteintäkter	17 023	708	-	-
Garantifordringar	205	34	-	-
Övriga poster	219 510	244 893	972	976
<b>Summa</b>	<b>671 326</b>	<b>488 926</b>	<b>2 373</b>	<b>2 371</b>

22 Antal aktier

Aktiekapitalet består av 600 000 st A-aktier (600 000 st) till ett kvotvärde om 100.

23 Förslag till vinstdisposition

Till årsstämman förfogande står följande vinstmedel:

Balanserat resultat	2 306 205
Årets resultat	12 802
<b>Totalt</b>	<b>2 319 007</b>

Styrelsen föreslår att vinstmedlen disponeras så att

i ny räkning överföres	2 319 007
<b>Totalt</b>	<b>2 319 007</b>

24 Övriga avsättningar	Koncernen		Moderbolaget	
	2023	2022	2023	2022
<u>Pensioner</u>				
Ingående bokfört värde	15 186	1 912	-	-
Årets avsättningar	5 792	10 574	-	-
Under året ianspråktagna belopp	-	-64	-	-
Under året återförda belopp	-	-4 184	-	-
Avsättningar i förvärvat bolag	-	6 182	-	-
Avsättningar i avyttrat bolag	-	-1 807	-	-
Omklassificering	-1 585	2 573	-	-
Omräkningsdifferens	-33	-	-	-
Utgående bokfört värde	19 360	15 186	-	-
<u>Personalrelaterade/omstrukturering</u>				
Ingående bokfört värde	29 806	1 982	-	-
Årets avsättningar	5 890	2 983	196	-
Under året ianspråktagna belopp	-1 505	-661	-	-
Under året återförda belopp	-3 643	-302	-	-
Avsättningar i förvärvat bolag	3 502	25 205	-	-
Omklassificering	4 879	-759	-	-
Omräkningsdifferens	-1 125	1 358	-	-
Utgående bokfört värde	37 804	29 806	196	-
<u>Garantier</u>				
Ingående bokfört värde	26 066	19 689	-	-
Årets avsättningar	8 022	4 611	-	-
Under året ianspråktagna belopp	-2 756	-2 088	-	-
Under året återförda belopp	-	-537	-	-
Avsättningar i förvärvat bolag	211	842	-	-
Omklassificering	-	2 779	-	-
Omräkningsdifferens	-479	770	-	-
Utgående bokfört värde	31 064	26 066	0	-
<u>Övriga avsättningar</u>				
Ingående bokfört värde	41 851	92 667	-	-
Årets avsättningar	56 109	20 939	-	-
Under året ianspråktagna belopp	-4 745	-	-	-
Under året återförda belopp	-11 000	-109 453	-	-
Avsättningar i förvärvat bolag	5 318	38 315	-	-
Avsättningar i avyttrat bolag	-	-1 138	-	-
Omklassificering	-3 007	-	-	-
Omräkningsdifferens	-1 314	521	-	-
Utgående bokfört värde	83 212	41 851	0	-
Utgående bokfört värde	171 440	112 909	196	-

25 Långfristiga skulder	Koncernen		Moderbolaget	
	2023	2022	2023	2022
Förfallotidpunkt, 1-5 år från balansdagen	12 927 878	12 887 372	6 064 832	5 798 130
Förfallotidpunkt, senare än 5 år från balansdagen	-	66 023	-	-
	12 927 878	12 953 395	6 064 832	5 798 130

26 Upplupna kostnader och förutbetalda intäkter	Koncernen		Moderbolaget	
	2023	2022	2023	2022
Personalrelaterade poster	794 086	725 273	4 341	3 784
Upplupna revisionarvoden	21 773	19 975	124	233
Upplupna förvaltningskostnader	8 058	4 988	-	-
Upplupna räntekostnader	1 340	1 279	-	-
Upplupna fastighetsskatter	1 787	1 672	-	-
Förutbetalda intäkter	529 981	375 062	-	-
Övriga poster	279 549	303 676	-	66
Summa	1 636 575	1 431 924	4 465	4 083

## 27 Förvärv av dotterföretag

Under 2023 och 2022 har inga investeringar skett i direktägda koncerner.

	Koncernen	
	2023	2022
<b>Förvärv av indirektägda dotterföretag</b>		
<b>Förvärvade tillgångar och skulder</b>		
Immateriella anläggningstillgångar	335 239	1 505 701
Materiella anläggningstillgångar	28 292	281 469
Finansiella anläggningstillgångar	6 953	24 379
Varulager	116 479	637 943
Övriga fordringar	184 067	558 749
Likvida medel	73 970	340 681
Avsättningar	-87 584	-430 575
Långfristiga skulder	-14 625	-163 442
Övriga skulder	-189 234	-1 054 874
<b>Summa identifierbara nettotillgångar</b>	<b>453 557</b>	<b>1 700 031</b>
Koncernmässigt övertvärde	497 025	2 159 642
Minoritetsandel i nettotillgångar	-9 739	-
<b>Köpeskillning</b>	<b>940 843</b>	<b>3 859 673</b>
Erlagd köpeskillning	667 679	3 421 113
Villkorad köpeskillning samt andra finansiella instrument	273 164	438 560
<b>Summa bedömd köpeskillning</b>	<b>940 843</b>	<b>3 859 673</b>
<b>Förvärvens effekt på kassaflödet</b>		
Erlagd köpeskillning	667 679	3 421 113
Likvida medel i förvärvade dotterbolag	-73 970	-340 681
<b>Påverkan på koncernens likvida medel</b>	<b>593 709</b>	<b>3 080 432</b>

Inget enskilt förvärv bedöms väsentligt att särredovisa.

Koncernen upprättar preliminära förvärvsanalyser under den tid det råder osäkerhet om utfallet av specifika delar av förvärvsavtalen, men värderingsperioden är aldrig längre än ett år från förvärvstidpunkten. Förvärvsanalyserna för de bolag som förvärvades till och med december 2023 har nu fastställts, vissa definitiva förvärvsanalyser har medfört omklassificering främst från goodwill till övriga immateriella tillgångar och tillhörande uppskjuten skatt.

28 Övriga ej likviditetspåverkande poster	Koncernen		Moderbolaget	
	2023	2022	2023	2022
Realisationsresultat anläggningstillgångar	-3 557	-8 610	26	-
Utdelning från dotterföretag	-	-	-300 000	-150 000
Nedskrivningar	17 231	70 044	-	-
Förändring avsättningar och långfristiga reserveringar	128 954	-27 598	76 986	55 520
Övriga ej likviditetspåverkande poster	-26 199	-278	-	-16
<b>Summa</b>	<b>116 429</b>	<b>33 558</b>	<b>-222 988</b>	<b>-94 496</b>

29 Ställda säkerheter	Koncernen		Moderbolaget	
	2023	2022	2023	2022
Säkerheter ställda för egna skulder till kreditinstitut:				
Fastighetsinteckningar	129 696	129 743	-	-
Företagsinteckningar	340 352	440 352	-	-
Aktier i dotterbolag	5 297 913	8 331 962	-	-
Tillgångar med äganderättsförbehåll	94 694	67 711	-	-
Likvida medel	25 981	11 181	-	-
Övriga ställda pantar	749 059	285 256	-	-
Summa	6 637 695	9 266 205	-	-

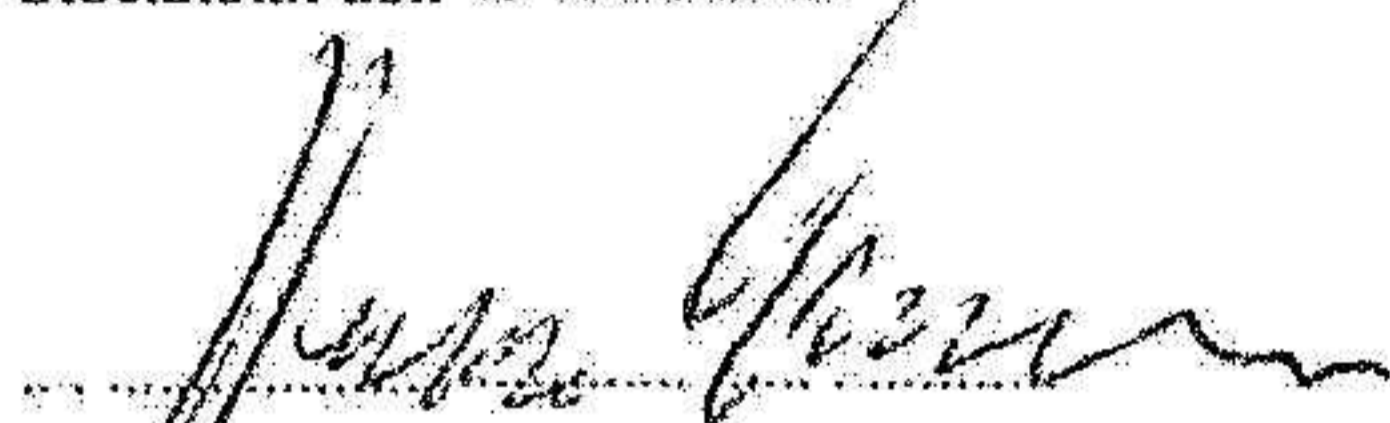
30 Eventualförpliktelser	Koncernen		Moderbolaget	
	2023	2022	2023	2022
Garantiåtaganden	226 459	382 497	-	-
Borgensförbindelser till förmån för koncernföretag	541 479	527 150	-	-
Övriga eventualförpliktelser	620	29 734	-	-
Summa	768 558	939 381	-	-

### 31 Väsentliga händelser efter räkenskapsårets utgång

I januari 2024 förvärvade Nalkas portföljbolag Uniwater den danska vatten- och avloppsspecialisten Lauridsen, vilket stärkte Uniwaters kompetens inom vatteninfrastruktur samt närvaro på de nordiska och centraleuropeiska marknaderna.


Utvecklingen och osäkerheten i världsekonomin, med anledning av rådande konflikter samt förändringar i inflation och räntelägen, kan leda till en allmänekonomisk nedgång och instabilitet i världen vilket kan störa marknaden och koncernens försäljning, tillverkning och leveranser, vilket i sin tur kan komma att påverka koncernens finansiella resultat.

Stockholm den 13 mars 2024


  
Henrik Jonsson  
Ordförande

  
Fredrik Persson

  
Martin Lagerblad  
Verkställande direktör

  
Gilles Vanden Plas

Vår revisionsberättelse har lämnats den 13 mars 2024  
Ernst & Young AB

  
Stefan Andersson Berglund  
Auktoriserad revisör



Building a better  
working world

2024050307574

## Revisionsberättelse

Till bolagsstämman i Nalka Invest AB, org.nr 556228-6350

### Rapport om årsredovisningen och koncernredovisningen

#### Uttalanden

Vi har utfört en revision av årsredovisningen och koncernredovisningen för Nalka Invest AB för räkenskapsåret 2023.

Enligt vår uppfattning har årsredovisningen och koncernredovisningen upprättats i enlighet med årsredovisningslagen och ger en i alla väsentliga avseenden rättvisande bild av moderbolagets och koncernens finansiella ställning per den 31 december 2023 och av dessas finansiella resultat och kassaflöden för året enligt årsredovisningslagen. Förvaltningsberättelsen är förenlig med årsredovisningens och koncernredovisningens övriga delar.

Vi tillstyrker därför att bolagsstämman fastställer resultaträkningen och balansräkningen för moderbolaget och koncernen.

#### Grund för uttalanden

Vi har utfört revisionen enligt International Standards on Auditing (ISA) och god revisionssed i Sverige. Vårt ansvar enligt dessa standarder beskrivs närmare i avsnittet *Revisorns ansvar*. Vi är oberoende i förhållande till moderbolaget och koncernen enligt god revisionssed i Sverige och har i övrigt fullgjort vårt yrkesetiska ansvar enligt dessa krav.

Vi anser att de revisionsbevis vi har inhämtat är tillräckliga och ändamålsenliga som grund för våra uttalanden.

#### Styrelsens och verkställande direktörens ansvar

Det är styrelsen och verkställande direktören som har ansvaret för att årsredovisningen och koncernredovisningen upprättas och att de ger en rättvisande bild enligt årsredovisningslagen. Styrelsen och verkställande direktören ansvarar även för den interna kontroll som de bedömer är nödvändig för att upprätta en årsredovisning och koncernredovisning som inte innehåller några väsentliga felaktigheter, vare sig dessa beror på oegentligheter eller misstag.

Vid upprättandet av årsredovisningen och koncernredovisningen ansvarar styrelsen och verkställande direktören för bedömningen av bolagets och koncernens förmåga att fortsätta verksamheten. De upplyser, när så är tillämpligt, om förhållanden som kan påverka förmågan att fortsätta verksamheten och att använda antagandet om fortsatt drift. Antagandet om fortsatt drift tillämpas dock inte om styrelsen och verkställande direktören avser att likvidera bolaget, upphöra med verksamheten eller inte har något realistiskt alternativ till att göra något av detta.

#### Revisorns ansvar

Våra mål är att uppnå en rimlig grad av säkerhet om att årsredovisningen och koncernredovisningen som helhet inte innehåller några väsentliga felaktigheter, vare sig dessa beror på oegentligheter eller misstag, och att lämna en revisionsberättelse som innehåller våra uttalanden. Rimlig säkerhet är en hög grad av säkerhet, men är ingen garanti för att en revision som utförs enligt ISA och god revisionssed i Sverige alltid kommer att upptäcka en väsentlig felaktighet om en sådan finns. Felaktigheter kan uppstå på grund av oegentligheter eller misstag och anses vara väsentliga om de enskilt eller tillsammans rimligen kan förväntas påverka de ekonomiska beslut som användare fattar med grund i årsredovisningen och koncernredovisningen.

Som del av en revision enligt ISA använder vi professionellt omdöme och har en professionellt skeptisk inställning under hela revisionen. Dessutom:

- identifierar och bedömer vi riskerna för väsentliga felaktigheter i årsredovisningen och koncernredovisningen, vare sig dessa beror på oegentligheter eller misstag, utformar och utför granskningsåtgärder bland annat utifrån dessa risker och inhämtar revisionsbevis som är tillräckliga och ändamålsenliga för att utgöra en grund för våra uttalanden. Risken för att inte upptäcka en väsentlig felaktighet till följd av oegentligheter är högre än för en väsentlig felaktighet som beror på misstag, eftersom oegentligheter kan innefatta agerande i maskopi, förfalskning, avsiktliga utelämnanden, felaktig information eller åsidosättande av Intern kontroll.
- skaffar vi oss en förståelse av den del av bolagets interna kontroll som har betydelse för vår revision för att utforma granskningsåtgärder som är lämpliga med hänsyn till omständigheterna, men inte för att uttala oss om effektiviteten i den interna kontrollen.
- utvärderar vi lämpligheten i de redovisningsprinciper som används och rimligheten i styrelsens och verkställande direktörens uppskattningar i redovisningen och tillhörande upplysningar.
- drar vi en slutsats om lämpligheten i att styrelsen och verkställande direktören använder antagandet om fortsatt drift vid upprättandet av årsredovisningen och koncernredovisningen. Vi drar också en slutsats, med grund i de inhämtade revisionsbevisen, om det finns någon väsentlig osäkerhetsfaktor som avser sådana händelser eller förhållanden som kan leda till betydande tvivel om bolagets och koncernens förmåga att fortsätta verksamheten. Om vi drar slutsatsen att det finns en väsentlig osäkerhetsfaktor, måste vi i revisionsberättelsen fästa uppmärksamheten på upplysningarna i årsredovisningen och koncernredovisningen om den väsentliga osäkerhetsfaktorn eller, om sådana upplysningar är otillräckliga, modifiera uttalandet om årsredovisningen och koncernredovisningen. Våra slutsatser baseras på de revisionsbevis som inhämtas fram till datumet för revisionsberättelsen. Dock kan framtida händelser eller förhållanden göra att ett bolag och en koncern inte längre kan fortsätta verksamheten.
- utvärderar vi den övergripande presentationen, strukturen och innehållet i årsredovisningen och koncernredovisningen, däribland upplysningarna, och om årsredovisningen och koncernredovisningen återger de underliggande transaktionerna och händelserna på ett sätt som ger en rättvisande bild.
- inhämtar vi tillräckliga och ändamålsenliga revisionsbevis avseende den finansiella informationen för enheterna eller affärsaktiviteterna inom koncernen för att göra ett uttalande avseende koncernredovisningen. Vi ansvarar för styrning, övervakning och utförande av koncernrevisionen. Vi är ensamt ansvariga för våra uttalanden.

Vi måste informera styrelsen om bland annat revisionens planerade omfattning och inriktning samt tidpunkten för den. Vi måste också informera om betydelsefulla iakttagelser under revisionen, däribland de eventuella betydande brister i den interna kontrollen som vi identifierat.



Building a better  
working world

## Rapport om andra krav enligt lagar och andra författningar

### Uttalanden

Utöver vår revision av årsredovisningen och koncernredovisningen har vi även utfört en revision av styrelsens och verkställande direktörens förvaltning av Nalka Invest AB för räkenskapsåret 2023 samt av förslaget till dispositioner beträffande bolagets vinst eller förlust.

Vi tillstyrker att bolagsstämman disponerar vinsten enligt förslaget i förvaltningsberättelsen och beviljar styrelsens ledamöter och verkställande direktören ansvarsfrihet för räkenskapsåret.

### Grund för uttalanden

Vi har utfört revisionen enligt god revisionssed i Sverige. Vårt ansvar enligt denna beskrivs närmare i avsnittet *Revisorns ansvar*. Vi är oberoende i förhållande till moderbolaget och koncernen enligt god revisionssed i Sverige och har i övrigt fullgjort vårt yrkesetiska ansvar enligt dessa krav.

Vi anser att de revisionsbevis vi har inhämtat är tillräckliga och ändamålsenliga som grund för våra uttalanden.

### Styrelsens och verkställande direktörens ansvar

Det är styrelsen som har ansvaret för förslaget till dispositioner beträffande bolagets vinst eller förlust. Vid förslag till utdelning innefattar detta bland annat en bedömning av om utdelningen är försvarlig med hänsyn till de krav som bolagets och koncernens verksamhetsart, omfattning och risker ställer på storleken av moderbolagets och koncernens egna kapital, konsolideringsbehov, likviditet och ställning i övrigt.

Styrelsen ansvarar för bolagets organisation och förvaltningen av bolagets angelägenheter. Detta innefattar bland annat att fortlöpande bedöma bolagets och koncernens ekonomiska situation och att tillse att bolagets organisation är utformad så att bokföringen, medelsförvaltningen och bolagets ekonomiska angelägenheter i övrigt kontrolleras på ett betryggande sätt. Verkställande direktören ska sköta den löpande förvaltningen enligt styrelsens riktlinjer och anvisningar och bland annat vidta de åtgärder som är nödvändiga för att bolagets bokföring ska fullgöras i överensstämmelse med lag och för att medelsförvaltningen ska skötas på ett betryggande sätt.

### Revisorns ansvar

Vårt mål beträffande revisionen av förvaltningen, och därmed vårt uttalande om ansvarsfrihet, är att inhämta revisionsbevis för att med en rimlig grad av säkerhet kunna bedöma om någon styrelseledamot eller verkställande direktören i något väsentligt avseende:

- företagit någon åtgärd eller gjort sig skyldig till någon försummelse som kan föranleda ersättningsskyldighet mot bolaget, eller
- på något annat sätt handlat i strid med aktiebolagslagen, årsredovisningslagen eller bolagsordningen.


Vårt mål beträffande revisionen av förslaget till dispositioner av bolagets vinst eller förlust, och därmed vårt uttalande om detta, är att med rimlig grad av säkerhet bedöma om förslaget är förenligt med aktiebolagslagen.

Rimlig säkerhet är en hög grad av säkerhet, men ingen garanti för att en revision som utförs enligt god revisionssed i Sverige alltid kommer att upptäcka åtgärder eller försummelser som kan föranleda ersättningsskyldighet mot bolaget, eller att ett förslag till dispositioner av bolagets vinst eller förlust inte är förenligt med aktiebolagslagen.

Som en del av en revision enligt god revisionssed i Sverige använder vi professionellt omdöme och har en professionellt skeptisk inställning under hela revisionen. Granskningen av förvaltningen och förslaget till dispositioner av bolagets vinst eller förlust grundar sig främst på revisionen av räkenskaperna. Vilka tillkommande granskningsåtgärder som utförs baseras på vår professionella bedömning med utgångspunkt i risk och väsentlighet. Det innebär att vi fokuserar granskningen på sådana åtgärder, områden och förhållanden som är väsentliga för verksamheten och där avsteg och överträdelser skulle ha särskild betydelse för bolagets situation. Vi går igenom och prövar fattade beslut, beslutsunderlag, vidtagna åtgärder och andra förhållanden som är relevanta för vårt uttalande om ansvarsfrihet. Som underlag för vårt uttalande om styrelsens förslag till dispositioner beträffande bolagets vinst eller förlust har vi granskat om förslaget är förenligt med aktiebolagslagen.

Stockholm den 13 mars 2024

Ernst & Young AB

  
Stefan Andersson Berglund  
Auktoriserad revisor