

Årsredovisning

för

LB-Adventures AB

556940-4295


Räkenskapsåret

2023

Fastställelseintyg

Undertecknad styrelseledamot i LB-Adventures AB intygar, dels att denna kopia av årsredovisningen stämmer överens med originalet, dels att resultaträkningen och balansräkningen i årsredovisningen har fastställts på årsstämman den 18 april 2024. Årsstämman beslutade att godkänna styrelsens förslag till resultatdisposition.

Mariestad den 20 april 2024



Christopher Lawrence-Brown

Styrelsen för LB-Adventures AB avger följande årsredovisning för räkenskapsåret 2023.

Årsredovisningen är upprättad i svenska kronor, SEK. Om inte annat särskilt anges, redovisas alla belopp i hela kronor (kr). Uppgifter inom parentes avser föregående år.

Förvaltningsberättelse

Verksamheten

Allmänt om verksamheten

Bolaget bedriver reseverksamhet och entreprenadverksamhet inom bygg, transport och jordbruk.

Företaget har sitt säte i Mariestad.

Flerårsöversikt (Tkr)	2023	2022	2021	2020
Nettoomsättning	1 389	910	1 342	519
Resultat efter finansiella poster	313	-23	-73	6
Soliditet (%)	9,0	-12,4	-1,4	23,3

Förändring av eget kapital	Aktiekapital	Balanserat resultat	Årets resultat	Totalt
Belopp vid årets ingång	50 000	-56 023	-22 959	-28 982
Disposition enligt beslut av årets årsstämma:		-22 959	22 959	0
Årets resultat			218 479	218 479
Belopp vid årets utgång	50 000	-78 982	218 479	189 497

Resultatdisposition

Styrelsen föreslår att till förfogande stående vinstmedel (kronor)

ansamlad förlust	-78 982
årets vinst	218 479
	139 497
disponeras så att	
i ny räkning överföres	139 497
	139 497

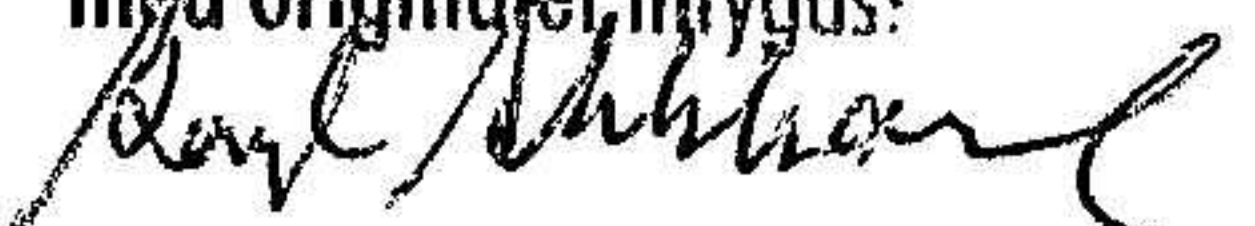
Företagets resultat och ställning i övrigt framgår av efterföljande resultat- och balansräkning med noter.

Fotokopians överensstämmelse
med originalet intygas:


Bengt Ahlström

Resultaträkning

	Not	2023-01-01 - 2023-12-31	2022-01-01 - 2022-12-31
Rörelseintäkter, lagerförändringar m.m.			
Nettoomsättning		1 389 050	910 208
Lagerförändring		-27 050	-26 800
Övriga intäkter		26 880	58 350
Summa rörelseintäkter, lagerförändringar m.m.		1 388 880	941 758
Rörelsekostnader			
Handelsvaror			-98 854
Övriga externa kostnader		-695 163	-492 510
Personalkostnader	1	-236 388	-285 572
Av- och nedskrivningar av materiella och immateriella anläggningstillgångar		-8 280	-8 280
Övriga rörelsekostnader		-49 360	
Summa rörelsekostnader		-989 191	-885 216
Rörelseresultat		399 689	56 542
Finansiella poster			
Ränteintäkter och liknande resultatposter		611	7
Räntekostnader och liknande resultatposter		-87 506	-79 508
Summa finansiella poster		-86 895	-79 501
Resultat efter finansiella poster		312 794	-22 959
Bokslutsdispositioner			
Avsättning till periodiseringsfond		-78 000	
Resultat före skatt		234 794	-22 959
Skatt som belastar årets resultat		-16 315	
Årets resultat		218 479	-22 959

Fotokopians överensstämmelse
med originalet intygas:


Balansräkning	Not	2023-12-31	2022-12-31
TILLGÅNGAR			
Anläggningstillgångar			
Materiella anläggningstillgångar			
Inventarier, verktyg och installationer	2	19 251	76 891
Summa materiella anläggningstillgångar		19 251	76 891
Finansiella anläggningstillgångar			
Andelar i intresseföretag och gemensamt styrda företag	3	50 000	50 000
Summa finansiella anläggningstillgångar		50 000	50 000
Summa anläggningstillgångar		69 251	126 891
Omsättningstillgångar			
Varulager mm			
Handelsvaror, råvaror och förnödenheter		33 950	61 000
Summa varulager		33 950	61 000
Kortfristiga fordringar			
Fordringar hos intresseföretag och gemensamt styrda företag		132 489	22 000
Övriga fordringar		231 895	11 934
Förutbetalda kostnader och upplupna intäkter			6 250
Summa kortfristiga fordringar		364 384	40 184
Kassa och bank			
Kassa och bank		77 633	5 479
Summa kassa och bank		77 633	5 479
Summa omsättningstillgångar		475 967	106 663
SUMMA TILLGÅNGAR		545 218	233 554

Fotokopians överensstämmelse
med originalet intygas:


Balansräkning

Not

2023-12-31 2022-12-31

EGET KAPITAL OCH SKULDER

Eget kapital

Bundet eget kapital

Aktiekapital

50 000 50 000

Summa bundet eget kapital

50 000 50 000

Fritt eget kapital

Balanserat resultat

-78 982 -56 023

Årets resultat

218 479 -22 959

Summa fritt eget kapital

139 497 -78 982

Summa eget kapital

189 497 -28 982

Obeskattade reserver

Periodiseringsfonder

78 000

Summa obeskattade reserver

78 000

Långfristiga skulder

Övriga skulder till kreditinstitut

125 404 249 020

Summa långfristiga skulder

125 404 249 020

Kortfristiga skulder

Övriga skulder

152 317 13 516

Summa kortfristiga skulder

152 317 13 516

SUMMA EGET KAPITAL OCH SKULDER

545 218 233 554

Fotokopians överensstämmelse
med originalet intygas:



Noter

Redovisningsprinciper

Allmänna upplysningar

Årsredovisningen är upprättad i enlighet med årsredovisningslagen och Bokföringsnämndens allmänna råd (BFNAR 2016:10) om årsredovisning i mindre företag.

Avskrivning

Tillämpade avskrivningstider:

Materiella anläggningstillgångar

Inventarier, verktyg och installationer 15 år

Nyckeltalsdefinitioner

Nettoomsättning

Rörelsens huvudintäkter, fakturerade kostnader, sidointäkter samt intäktskorrigeringar.

Resultat efter finansiella poster

Resultat efter finansiella intäkter och kostnader men före bokslutsdispositioner och skatter.

Soliditet (%)

Justerat eget kapital (eget kapital och obeskattade reserver med avdrag för uppskjuten skatt) i procent av balansomslutning.

Not 1 Medeltalet anställda


	2023	2022
Medeltalet anställda	1	1

Not 2 Andelar i intresseföretag och gemensamt styrda företag

	2023-12-31	2022-12-31
Ingående anskaffningsvärden	50 000	50 000
Utgående ackumulerade anskaffningsvärden	50 000	50 000
Utgående redovisat värde	50 000	50 000

Resultat- och balansräkningen kommer att föreläggas på årsstämma för fastställelse.

Mariestad den 28 mars 2024



Christopher Lawrence-Brown