

# ÅRSREDOVISNING

FÖR

CANQURA ONCOLOGY AB

556912-9777

## RÄKENSKAPSÅRET

01 JAN – 31 DEC 2022

Undertecknad styrelseledamot i CANQURA ONCOLOGY AB 556912-9777  
intygar, dels att denna kopia av årsredovisningen stämmer överens med originalet,  
dels att resultaträkning och balansräkningen har fastställts på årsstämma **den 22 FEB 2023**  
Årsstämman beslutade att godkänna styrelsens förslag till hur vinsten ska fördelas

ÖRSUNDSBRO 23 FEB 2023

Ort och datum

Underskrift

LARS MONIE

Namnförtydligande

## FÖRVALTNINGSBERÄTTELSE

Årsredovisningen är upprättad i svenska kronor, SEK.

### VERKSAMHETEN

#### Allmänt om verksamheten

Bolaget bedriver utveckling, forskning, tillverkning, marknadsföring och försäljning inom onkologi-området för human- och veterinärmedicin och därmed förenlig verksamhet.

Företaget har sitt säte i Uppsala.


#### Väsentliga händelser under räkenskapsåret

Arbetet med att ta in en partner för utvecklingen av ett vaccin mot cancer har fortskridit under året och vissa kontakter har tagits. Några avtal har ännu inte ingåtts men samtal har inletts.

Flerårsöversikt, kkr	2022	2021	2020	2019	2018
Nettoomsättning	0	0	0	0	0
Resultat efter finansiella poster	-70	-141	-44	-1 065	-184
Soliditet %	22	31	40	80	8

#### Förändringar i eget kapital

	Aktie- kapital	Erh aktie- ägartillsk	Balanserat resultat	Årets resultat
Belopp vid årets ingång	100 000	2 433 173	-2 042 108	-141 121
Disposition enligt beslut av årsstämma:				
Balanseras i ny räkning			-141 121	141 121
Årets resultat				-69 800
<b>Belopp vid årets utgång</b>	<b>100 000</b>	<b>2 433 173</b>	<b>-2 183 229</b>	<b>-69 800</b>



**Förslag till resultatdisposition** 220101  
- 221231

Styrelsen föreslår att till förfogande stående medel  
balanserat resultat 249 944  
årets resultat -69 800  
**Totalt 180 144**

Disponeras för  
överföring till balanserat resultat 180 144  
**Totalt 180 144**

Bolagets resultat och ställning i övrigt framgår av efterföljande resultat- och balansräkningar med tilläggsupplysningar.



**RESULTATRÄKNING**

Not 220101-221231 210101-211231

**Rörelsekostnader**

Övriga externa kostnader

-69 800

-141 121

**Summa rörelsekostnader**

**-69 800**

**-141 121**

**Resultat före skatt**

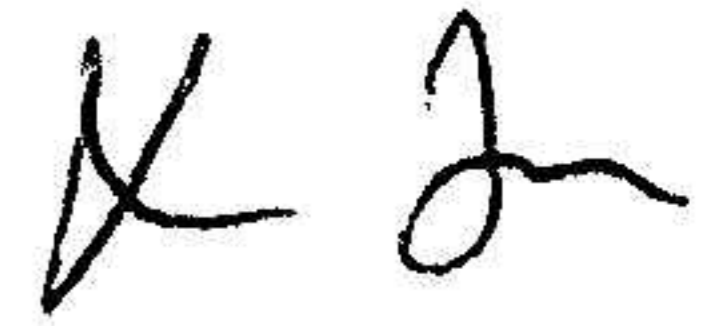
**-69 800**

**-141 121**

**Årets resultat**

**-69 800**

**-141 121**



2023022706548

BALANSRÄKNING	Not	221231	211231
<b>TILLGÅNGAR</b>			
<b>Anläggningstillgångar</b>			
<b>Immateriella anläggningstillgångar</b>			
Koncessioner, patent, licenser, varumärken samt liknande rättigheter	1	995 274	664 559
<b>Summa immateriella anläggningstillgångar</b>		<b>995 274</b>	<b>664 559</b>
<b>Summa anläggningstillgångar</b>		<b>995 274</b>	<b>664 559</b>
<b>Omsättningstillgångar</b>			
<b>Kortfristiga fordringar</b>			
Övriga fordringar		18 833	3 023
<b>Summa kortfristiga fordringar</b>		<b>18 833</b>	<b>3 023</b>
<b>Kassa och bank</b>			
Kassa och bank		246 905	467 037
<b>Summa kassa och bank</b>		<b>246 905</b>	<b>467 037</b>
<b>Summa omsättningstillgångar</b>		<b>265 738</b>	<b>470 060</b>
<b>SUMMA TILLGÅNGAR</b>		<b>1 261 012</b>	<b>1 134 619</b>



2023022706549

<b>BALANSRÄKNING</b>	<b>Not</b>	<b>221231</b>	<b>211231</b>
<b>EGET KAPITAL OCH SKULDER</b>			
<b>Eget kapital</b>			
<b>Bundet eget kapital</b>			
Aktiekapital		100 000	100 000
<b>Summa bundet kapital</b>		<b>100 000</b>	<b>100 000</b>
<b>Fritt eget kapital</b>			
Balanserat resultat		249 944	391 065
Årets resultat		-69 800	-141 121
<b>Summa fritt eget kapital</b>		<b>180 144</b>	<b>249 944</b>
<b>Summa eget kapital</b>		<b>280 144</b>	<b>349 944</b>
<b>Kortfristiga skulder</b>			
Leverantörsskulder		0	55 113
Skulder till koncernföretag		231 660	231 660
Övriga skulder		749 208	497 902
<b>Summa kortfristiga skulder</b>		<b>980 868</b>	<b>784 675</b>
<b>SUMMA EGET KAPITAL OCH SKULDER</b>		<b>1 261 012</b>	<b>1 134 619</b>

*Kd*

NOTER

Avskrivningar

Tillämpade avskrivningstider:

*Immateriella anläggningstillgångar*

Koncessioner, patent, licenser, varumärken. Efter värdering.

UPPLYSNINGAR TILL BALANSRÄKNINGEN

<b>1 Koncessioner, patent, licenser, varumärken samt liknande rättigheter</b>	221231	211231
Ingående anskaffningsvärden	1 193 494	1 193 494
Akkumulerade avskrivningar	-1 141 532	-1 141 532
Balanserade utgifter utvecklingskostnader	242 229	211 189
Balanserade utgifter Patent	701 083	401 408
<b>Utgående anskaffningsvärden</b>	<b>995 274</b>	<b>664 559</b>
<b>Utgående redovisat värde</b>	<b>995 274</b>	<b>664 559</b>




2023022706551

**UNDERSKRIFTER**

Uppsala 2023 -02-21

2023022706552

  
**Thomas Zetterberg**  
Styrelsens ordförande

  
**Johan Monie**  
VD

  
**Lars Monie**  
Styrelseledamot