

Styrelsen för

Sthlm Social Innovation Lab AB

Org nr 556845-3665

får härmed avge

Årsredovisning

för räkenskapsåret 2024-01-01 - 2024-12-31

Innehållsförteckning:


Sida

Verksamhetsberättelse	1-2
Resultaträkning	3
Balansräkning	4
Noter	5
Underskrifter	6

Fastställelseintyg

Undertecknad styrelseledamot i Sthlm Social Innovation Lab AB intygar härmed dels att denna kopia av årsredovisningen överensstämmer med originalet, dels att resultat- och balansräkningen fastställts på ordinarie föreningsstämma 2025-05-20. Stämman beslöt också att godkänna styrelsens förslag till resultatdisposition.

Ort och datum
Stockholm 2025-05-20


Ordförande

Verksamhetsberättelse Sthlm Social Innovation Lab 2024

Verksamhetens art och inriktning

Bolaget bedriver verksamhet inom två huvudsakliga områden:

Konsult- och utbildningstjänster med fokus på ledarskap, organisationsutveckling och kommunikation. Produktion av film och rörligt material för företag och organisationer, med syfte att förmedla budskap och stärka intern och extern kommunikation.

Under senare år har bolaget även producerat ett flertal filmer för ideella organisationer och frivilligsektorn, med teman som rör Ukraina, klimatet, demokrati och mänskliga rättigheter. Dessa uppdrag har bolaget valt att genomföra pro bono som ett sätt att bidra till samhällsutveckling och visa sitt engagemang i viktiga samhällsfrågor.

Verksamheten bedrivs både genom uppdrag åt externa uppdragsgivare samt genom egna initiativ och samarbeten. För mer information om bolagets verksamhet hänvisas till hemsidan www.ssilab.se och bolagets representanter på LinkedIn, bland annat Carl Eneroth.

Väsentliga händelser under räkenskapsåret

Under räkenskapsåret 2024 har bolaget fortsatt återhämtningen efter de effekter som covid-19-pandemin haft på verksamheten. Under pandemiperioden, då intäkterna tillfälligt upphörde nästan helt, finansierades bolagets drift genom lån från ägarna. Dessa lån har ackumulerats till en betydande skuld till närstående, vilket är den huvudsakliga orsaken till bolagets negativa egna kapital.

Det är av vikt att understryka att bolaget inte har några skulder till externa långivare eller leverantörer. Samtliga leverantörsfakturor har betalats i tid under hela räkenskapsåret.

I början av 2025 beslutade ägarna att skriva av 15 % av den totala skulden till närstående, motsvarande cirka 88 757 kr. Syftet med detta var att delvis återställa bolagets egna kapital och minska behovet av kontrollbalansräkning enligt aktiebolagslagen. Återstående skuld till ägarna, cirka 502 959 kr, kvarstår och avbetalas löpande med 10 000 kr per månad till respektive ägare, förutsatt att bolagets likviditet medger detta.

Från och med januari 2025 har ägarna även börjat ta ut en mindre lön från bolaget. Detta görs dels för att möjliggöra en rimlig ersättning för arbetsinsatser i bolaget, dels för att bidra till samhället genom skattebetalningar.

Resultat och ställning

Bolagets prognos för 2025 visar på förbättrad fakturering jämfört med tidigare år, med återkommande månatliga intäkter i spannet 100 000–200 000 kr. Denna positiva utveckling förväntas leda till ett förbättrat resultat under kommande räkenskapsår samt en gradvis återuppbyggnad av det egna kapitalet.

- balanseras mot fria egna kapitalet, i enlighet med god redovisningssed och våra långsiktiga finansiella strategier.

Styrelsen anser att dessa åtgärder är nödvändiga för att stärka företagets finansiella ställning och säkerställa vår fortsatta drift. Vi är fortsatt engagerade i att genomföra kostnadseffektiviseringar och öka våra intäkter genom att diversifiera våra tjänsteutbud och förbättra vår marknadsposition.

Styrelsen vill även uttrycka sin tacksamhet till kunder och partners för deras fortsatta stöd och tillit under dessa utmanande tider. Vi är övertygade om att de åtgärder vi nu vidtar kommer att leda till en starkare och mer hållbar framtid för Sthlm Social Innovation Lab.

Flerårsöversikt

	<u>2024</u>	<u>2023</u>	<u>2022</u>	<u>2021</u>	<u>2020</u>
Nettoomsättning	618 259	562 233	478 342	334 740	808 609
Resultat efter finansiella poster	-464 573	-44 494	-238 981	-399 287	-67 151
Balansomslutning	245 958	219 154	463 829	371 575	404 230
Soliditet %	Neg	Neg	Neg	11%	32%

Förslag till disposition av bolagets vinst eller förlust

Styrelsen föreslår att årets förlust på 464 573 kronor balanseras i ny räkning

Vad beträffar bolagets resultat och ställning i övrigt, hänvisas till efterföljande resultat- och balansräkningar.

Resultaträkning

2024-01-01 - 2024-12-31

Belopp i kronor	Not	2024	2023
RÖRELSENS INTÄKTER & KOSTNADER			
Omsättning			
Nettoomsättning		604 102	562 233
Övriga rörelseintäkter		14 157	0
S:a Omsättning		618 259	562 233
Rörelsens kostnader			
Råvaror och förnödheter		-18 076	0
Övriga externa kostnader		-633 375	-253 907
Personalkostnader	1	-519 513	-352 820
Rörelsens kostnader		-1 170 964	-606 727
Avskrivningar			
Avskrivningar på balanserade utgifter		88 554	0
Avskrivningar inventarier		0	0
S:a Avskrivningar		88 554	0
Rörelseresultat		-464 151	-44 494
Finansiella intäkter och kostnader			
Ränteintäster och liknande resultatposter		3	0
Räntekostnader och liknande resultatposter		-425	0
Resultat efter finansiella poster		-464 573	-44 494
Bokslutsdispositioner			
Periodiseringsfond		0	0
S:a Bokslutsdispositioner		0	0
Resultat före skatt		-464 573	-44 494
Restituerad skatt		0	0
Årets skattekostnad			
REDOVISAT RESULTAT		-464 573	-44 494

Balansräkning AB

Belopp i kronor	Not	2024-12-31	2023-12-31
TILLGÅNGAR			
Anläggningstillgångar			
Immateriella anläggningstillgångar			
Materiella anläggningstillgångar		2 535	2 535
S:a Anläggningstillgångar		2 535	2 535
Omsättningstillgångar			
Kundfordringar		120 000	68 744
Kortfristiga fordringar		0	-10 038
Övriga kortfristiga fordringar		-706	0
Förutbetalda kostnader och upplupna intäkter		0	0
Kassa bank		124 129	157 914
S:a omsättningstillgångar		243 423	216 620
SUMMA TILLGÅNGAR		245 958	219 155
EGET KAPITAL & SKULDER			
Eget kapital	2		
Aktiekapital		50 000	50 000
Fritt eget kapital		-558 892	-514 398
Aktieägartillskott		628 728	558 728
Årets resultat		-464 573	-44 494
S:a eget kapital		-344 737	49 836
Kortfristiga skulder			
Leverantörsskulder		21 628	27 752
Övr kortfr skulder		66 585	40 845
Kortfristiga skulder till anställd		502 482	102 402
Övriga uppl kostn/förutb int		0	-1 680
S:a kortfristiga skulder		590 695	169 319
TOTALT SKULDER & EGET KAPITAL		245 958	219 155

Ställda säkerheter och ansvarsförbindelser

Ställda säkerheter och ansvarsförbindelser	Inga	Inga
Ansvarsförbindelser	Inga	Inga

Redovisningsprinciper

Årsredovisningen har upprättats i enlighet med Årsredovisningslagen och Bokföringsnämndens allmänna råd BFNAR 2016:10 Årsredovisning i mindre företag

Not 1 Anställda och personalkostnader


Medelantalet anställda	2024	2023
Män	1	1
Kvinnor	0	0
Totalt anställda	1	1

Löner, andra ersättningar och sociala kostnader	2024	2023
Löner	344 000	220 000
Sociala kostnader	108 080	90 131
Övriga personalkostnader	67 433	42 689
Totalt	519 513	352 820


Not 2 Eget kapital	2024	2023
Aktiekapital	50 000	50 000
Fritt eget kapital	-558 892	-514 398
Aktieägartillskott	628 728	558 728
Årets resultat	-464 573	-44 494
Totalt Eget kapital	-344 737	49 836

Underskrifter

Stockholm 2025-05-20



Ordförande



Ledamot