

Styrelsen och verkställande direktören för

# Cars2click AB

Org nr 559192-9053

får härmed avge

## Årsredovisning och koncernredovisning

för räkenskapsåret 2022-07-01 - 2023-06-30

### Innehållsförteckning:

### Sida

Förvaltningsberättelse	1
Resultaträkning - koncernen	4
Balansräkning - koncernen	5
Kassaflödesanalys - koncern	7
Resultaträkning - moderföretag	8
Balansräkning - moderföretag	9
Kassaflödesanalys - moderföretag	11
Noter	12
Underskrifter	24

### Fastställelseintyg

Undertecknad styrelseledamot i Cars2click AB intygar härmed dels att denna kopia av årsredovisningen och revisionsberättelsen överensstämmer med originalet, dels att resultat- och balansräkningen samt koncernresultat- och koncernbalansräkningen fastställts på ordinarie årsstämma 2023-12-18. Stämman beslöt också att godkänna styrelsens förslag till resultatdisposition i moderföretaget.

Stockholm 2023-12-18



Fredrik Glenning  
Verkställande direktör

## Förvaltningsberättelse

### Allmänt om verksamheten

#### Koncern

Koncernen består av sexton bolag, fyra i Sverige och tolv i övriga Europa. Fler bolag är under bildande.

Cars2Click AB, Cars2Click Belgium NV, Cars2Click Denmark A/S, Cars2Click Deutschland GmbH, Cars2click UK Limited, Cars2click B.V., Cars2click Austria GmbH, Cars2click Sales Spain SL, Cars2click Italy S.R.L, Cars2Click France, Cars2Click Finland Oy och Cars2Exchange AB ska bedriva bilförsäljning inom Europa.

Cars2Click Portugal Unipessoal Lda sköter den administrativa delen av verksamheten och Cars2Click Romania S.R.L. sköter IT-utvecklingen. Cars2Transport AB har hand om alla transporter av fordon inom Europa.

Cars2View AB är ägare av egenutvecklad mjukvara.

Målsättningen är att skapa Europas största handelsplats för bilhandlare, och med hjälp av AI/data kunna hjälpa säljare hitta rätt köpare, så att bilar kan säljas snabbare till bästa möjliga pris, samt hjälpa köpare hitta de bilar som har störst efterfrågan på den lokala marknaden, så att Cars2Clicks köpare får förbättrad profitabilitet.

Marknaden för begagnade bilar har påverkats av minskad tillgång till nya bilar, vilket har gjort att tillgången till begagnade bilar minskat. Koncernens struktur och digitala modell med europeisk import/export och digital matchning av tillgång och efterfrågan har varit framgångsrik, och har därför inte medfört någon minskning i omsättningen.

Organisationen har utvecklats och står stark inför 2024. Det har medfört ökade kostnader, men även omsättningen har påverkats positivt med ökad vinst som följd.

Framtiden ser mycket bra ut för koncernen och styrelsen ser mycket positivt på bolagens framtida utveckling.

#### Moderföretag

Företaget med säte i Stockholm registrerades år 2019 och bedriver försäljning av bilar mellan bilhandlare i Europa.

Cars2Click AB är moderbolag i koncernen.

### Utveckling av företagens verksamhet, resultat och ställning

#### Koncern

Belopp SEK	2023-06-30	2022-06-30	2021-06-30	2020-06-30
Nettoomsättning	888 474 817	871 280 370	874 409 582	530 711 431
Balansomslutning	121 870 687	100 590 945	90 260 770	122 259 596
Soliditet	22,4%	6,8%	14,2%	3,7%
Resultat efter finansiella poster	34 200 532	7 398 228	-2 925 726	4 664 163

#### Moderföretag

Belopp SEK	2023-06-30	2022-06-30	2021-06-30	2020-06-30
Nettoomsättning	882 962 316	716 524 792	766 811 745	530 651 709
Balansomslutning	101 498 955	105 705 421	103 999 213	122 250 667
Soliditet	23%	11,7%	5,4%	3,7%
Resultat efter finansiella poster	1 592 563	10 105 972	1 531 119	4 672 287

## Förvaltningsberättelse

### Allmänt om verksamheten

#### Koncern

Koncernen består av sexton bolag, fyra i Sverige och tolv i övriga Europa. Fler bolag är under bildande.

Cars2Click AB, Cars2Click Belgium NV, Cars2Click Denmark A/S, Cars2Click Deutschland GmbH, Cars2click UK Limited, Cars2click B.V., Cars2click Austria GmbH, Cars2click Sales Spain SL, Cars2click Italy S.R.L., Cars2Click France, Cars2Click Finland Oy och Cars2Exchange AB ska bedriva bilförsäljning inom Europa.

Cars2Click Portugal Unipessoal Lda sköter den administrativa delen av verksamheten och Cars2Click Romania S.R.L. sköter IT-utvecklingen. Cars2Transport AB har hand om alla transporter av fordon inom Europa.

Cars2View AB är ägare av egenutvecklad mjukvara.

Målsättningen är att skapa Europas största handelsplats för bilhandlare, och med hjälp av AI/data kunna hjälpa säljare hitta rätt köpare, så att bilar kan säljas snabbare till bästa möjliga pris, samt hjälpa köpare hitta de bilar som har störst efterfrågan på den lokala marknaden, så att Cars2Clicks köpare får förbättrad profitabilitet.

Marknaden för begagnade bilar har påverkats av minskad tillgång till nya bilar, vilket har gjort att tillgången till begagnade bilar minskat. Koncernens struktur och digitala modell med europeisk import/export och digital matchning av tillgång och efterfrågan har varit framgångsrik, och har därför inte medfört någon minskning i omsättningen.

Organisationen har utvecklats och står stark inför 2024. Det har medfört ökade kostnader, men även omsättningen har påverkats positivt med ökad vinst som följd.

Framtiden ser mycket bra ut för koncernen och styrelsen ser mycket positivt på bolagens framtida utveckling.

#### Moderföretag

Företaget med säte i Stockholm registrerades år 2019 och bedriver försäljning av bilar mellan bilhandlare i Europa.

Cars2Click AB är moderbolag i koncernen.

### Utveckling av företagets verksamhet, resultat och ställning

#### Koncern

Belopp SEK	2023-06-30	2022-06-30	2021-06-30	2020-06-30
Nettoomsättning	888 474 817	871 280 370	874 409 582	530 711 431
Balansomslutning	121 870 687	100 590 945	90 260 770	122 259 596
Soliditet	22,4%	6,8%	14,2%	3,7%
Resultat efter finansiella poster	34 200 532	7 398 228	-2 925 726	4 664 163

#### Moderföretag

Belopp SEK	2023-06-30	2022-06-30	2021-06-30	2020-06-30
Nettoomsättning	882 962 316	716 524 792	766 811 745	530 651 709
Balansomslutning	101 498 955	105 705 421	103 999 213	122 250 667
Soliditet	23%	11,7%	5,4%	3,7%
Resultat efter finansiella poster	1 592 563	10 105 972	1 531 119	4 672 287

## Väsentliga händelser under räkenskapsåret

Under året som gått har avtal tecknats med flera stora kunder gällande de IT-lösningar vi tillhandahåller.

Tack vare dessa samarbeten har intresset för våra lösningar ökat i hela branschen och flera samarbeten är under förhandling.

I och med dessa avtal har vi startat upp flera nya bolag i Europa, då detta krävs för dessa samarbeten.

Vår personalstyrka har utökats och kommer att utökas ytterligare framöver.

Styrelsen är mycket nöjd med framgången och ser mycket positivt på framtiden för bolagen.

## Förväntad framtida utveckling

### **Koncern**

Då vi profilerar oss som ett bolag i framkant gällande IT och framför allt inom AI, ser vi att utvecklingen går väldigt fort och flera kunder pratar om och vill utnyttja AI för deras ändamål.

Detta gör att vi ser mycket ljus på framtida samarbeten med större kunder även utanför Europa.

Cars2Exchange AB startades under året för att kunna köpa bilar av privatpersoner och sälja dessa till bilhandlare. Cars2Exchange har stor utvecklingspotential och kommer att växa snabbt.

Vi ser även att utvecklingen i våra utländska bolag går framåt i och med Cars2Exchange AB.

### **Moderföretag**

Cars2click AB förväntas öka sin omsättning tack vare Cars2Exchange AB då vi får tillgång till fler bilar.

## Väsentliga risker och osäkerhetsfaktorer

### **Koncern**

Konkurrensen i bilbranschen inom B2B har ökat vilket gör att det finns fler konkurrenter på marknaden, men så länge vi utvecklas för att möta kundernas förväntningar så är det ingen större risk för oss.

Vi ser också hur biltillverkare pressar priserna på nya bilar, vilket gör att priserna på begagnade bilar följer med nedåt. Tack vare att vi inte har något lager påverkat detta inte oss nämnvärt.

Valutförändringar är ständigt en risk som vi måste leva med då vi har många köpare i Euro men inköpen sker i SEK.

Konkurrensen inom IT är fortsatt tuff utvecklingen inom AI går väldigt fort och vi gör allt för att se till att våra lösningar och erbjudanden ligger i framkant.

## Hållbarhetsupplysningar

Cars2click AB och dess dotterbolag har under det senaste året haft fokus på den miljöpåverkan verksamheten har och arbetsflödena är utformade för att minimera logistisk hantering av de fordon vi köper och säljer. Denna process stödjer vårt mål att minska koldioxidavtrycket i hela vår leveranskedja. Detta återspeglar ett engagemang för miljöansvar, social påverkan och etiska affärsmetoder.

Hållbarhet är ständigt en pågående resa och styrelsen ser positivt på de möjligheter som finns att ytterligare integrera hållbarhet i kärnan i av verksamhet.

## Eget kapital

	<i>Aktie- kapital</i>	<i>Balanserat resultat Reserver inkl årets resultat</i>	
<i>Koncernen</i>			
Ingående balans	50 000	81 118	6 599 539
Justerad ingående balans 2022-07-01	50 000	81 118	6 599 539
<i>Årets resultat</i>	-	-	26 852 377
<i>Förändringar direkt mot eget kapital</i>			
Omräkningsdifferenser	-	-91 524	127 293
Summa	-	-91 524	26 979 670
<i>Transaktioner med ägare</i>			
Utdelning	-	-	-6 359 000
Summa	-	-	-6 359 000
<b>Eget kapital 2023-06-30</b>	<b>50 000</b>	<b>-10 406</b>	<b>27 220 209</b>

	<i>Aktie- kapital</i>	<i>Fritt eget kapital</i>
<b>Moderföretag</b>		
Vid årets början	50 000	12 290 514
<i>Disposition enl beslut vid extra bolagsstämma</i>		
Utdelning		-6 359 000
Årets resultat		17 366 405
<b>Vid årets slut</b>	<b>50 000</b>	<b>23 297 919</b>

### Förslag till disposition beträffande bolagets vinst eller förlust

Styrelsen föreslår att fritt eget kapital, kronor 23 297 919 , disponeras enligt följande:

	<i>Belopp i kr</i>
Balanseras i ny räkning	23 297 919
<b>Summa</b>	<b>23 297 919</b>

## Resultaträkning - koncernen

<i>Belopp i SEK</i>	<i>Not</i>	<i>2022-07-01- 2023-06-30</i>	<i>2021-07-01- 2022-06-30</i>
<b>Rörelsens intäkter</b>			
Nettoomsättning	2	888 474 817	871 280 370
Övriga rörelseintäkter		8 074 534	2 900 927
		<u>896 549 351</u>	<u>874 181 297</u>
<b>Rörelsens kostnader</b>			
Handelsvaror		-808 530 968	-834 959 472
Övriga externa kostnader	3	-21 745 107	-10 287 229
Personalkostnader	4	-20 525 879	-14 248 882
Av- och nedskrivningar av materiella och immateriella anläggningstillgångar		-654 895	-12 211
Övriga rörelsekostnader		-8 841 796	-4 587 114
		<u>36 250 706</u>	<u>10 086 389</u>
<b>Rörelseresultat</b>			
<b>Resultat från finansiella poster</b>			
Ränteintäkter och liknande resultatposter	5	32 025	53 842
Räntekostnader och liknande resultatposter	6	-2 082 199	-2 695 994
		<u>34 200 532</u>	<u>7 444 237</u>
<b>Resultat efter finansiella poster</b>			
		<u>34 200 532</u>	<u>7 444 237</u>
<b>Resultat före skatt</b>			
Skatt på årets resultat	7	-7 348 155	-1 454 403
		<u>26 852 377</u>	<u>5 989 834</u>
<b>Årets resultat</b>			
Hänförligt till			
Moderföretagets aktieägare		26 852 377	5 989 834

2024012510904

## Balansräkning - koncernen

Belopp i SEK	Not	2023-06-30	2022-06-30
<b>TILLGÅNGAR</b>			
<b>Anläggningstillgångar</b>			
<i>Immateriella anläggningstillgångar</i>			
Balanserade utgifter för utvecklingsarbeten och liknande arbeten	8	1 995 322	2 494 153
		<u>1 995 322</u>	<u>2 494 153</u>
<i>Materiella anläggningstillgångar</i>			
Inventarier, verktyg och installationer	9	228 797	82 263
		<u>228 797</u>	<u>82 263</u>
<i>Finansiella anläggningstillgångar</i>			
Uppskjuten skattefordran	11	1 599 524	1 999 404
Andra långfristiga fordringar	12	238 915	238 915
		<u>1 838 439</u>	<u>2 238 319</u>
<b>Summa anläggningstillgångar</b>		<u>4 062 558</u>	<u>4 814 735</u>
<b>Omsättningstillgångar</b>			
<i>Varulager m m</i>			
Varor på väg		25 795 500	16 416 311
Färdiga varor och handelsvaror		-	608 000
Förskott till leverantörer		8 641 193	3 567 683
		<u>34 436 693</u>	<u>20 591 994</u>
<i>Kortfristiga fordringar</i>			
Kundfordringar		42 254 904	48 840 464
Skattefordringar		911 884	876 188
Övriga fordringar		8 195 573	10 595 278
Förutbetalda kostnader och upplupna intäkter	13	1 903 648	562 614
		<u>53 266 009</u>	<u>60 874 544</u>
<b>Kassa och bank</b>		<u>30 105 427</u>	<u>13 423 999</u>
<b>Summa omsättningstillgångar</b>		<u>117 808 129</u>	<u>94 890 537</u>
<b>SUMMA TILLGÅNGAR</b>		<u>121 870 687</u>	<u>99 705 272</u>

2024012510905

## Balansräkning - koncernen

Belopp i SEK	Not	2023-06-30	2022-06-30
<b>EGET KAPITAL OCH SKULDER</b>			
<b>Eget kapital</b>	14		
Aktiekapital		50 000	50 000
Reserver		-10 406	81 118
Balanserat resultat inkl årets resultat		27 220 209	6 599 539
Eget kapital hänförligt till moderföretagets aktieägare		<u>27 259 803</u>	<u>6 730 657</u>
Summa eget kapital		<u>27 259 803</u>	<u>6 730 657</u>
<b>Avsättningar</b>			
Uppskjuten skatteskuld		-	70 461
		<u>-</u>	<u>70 461</u>
<b>Långfristiga skulder</b>			
Övriga skulder till kreditinstitut	16,17	1 568 279	2 679 105
Övriga långfristiga skulder		20 000 000	20 000 000
		<u>21 568 279</u>	<u>22 679 105</u>
<b>Kortfristiga skulder</b>			
Skulder till kreditinstitut	16	716 472	1 361 866
Förskott från kunder		42 463 582	20 237 258
Leverantörsskulder		2 268 636	1 975 259
Skatteskulder		7 044 912	1 871 595
Övriga kortfristiga skulder		4 384 345	2 322 680
Upplupna kostnader och förutbetalda intäkter	18	16 164 658	42 456 391
		<u>73 042 605</u>	<u>70 225 049</u>
<b>SUMMA EGET KAPITAL OCH SKULDER</b>		<u>121 870 687</u>	<u>99 705 272</u>

## Kassaflödesanalys - koncern

<i>Belopp i SEK</i>	<i>Not</i>	<i>2023-06-30</i>	<i>2022-06-30</i>
<b>Den löpande verksamheten</b>			
Resultat före finansiella poster		36 250 706	10 040 380
Justering för avskrivningar		654 895	
Justeringar för poster som inte ingår i kassaflödet, m m		20 113	
Erhållen ränta		32 025	53 842
Erlagd ränta		-2 082 199	-2 695 994
		<u>34 875 540</u>	<u>7 398 228</u>
Betald inkomstskatt		-1 881 115	-4 937 786
<b>Kassaflöde från den löpande verksamheten före förändringar av rörelsekapital</b>		<b>32 994 425</b>	<b>2 460 442</b>
<i>Kassaflöde från förändringar i rörelsekapital</i>			
Ökning(-)/Minskning (+) av varulager		-13 844 699	8 097 610
Ökning(-)/Minskning (+) av övriga kortfr fordringar		6 585 560	-2 292 279
Ökning(-)/Minskning (+) av kundfordringar		1 058 671	-4 145 044
Ökning(-)/Minskning (+) av leverantörsskulder		293 377	-24 001 128
Ökning(+)/Minskning (-) av övr kortfr rörelseskulder		-2 003 744	-9 311 360
<b>Kassaflöde från den löpande verksamheten</b>		<b>25 083 590</b>	<b>-29 191 759</b>
<b>Investeringsverksamheten</b>			
Förvärv av materiella anläggningstillgångar		-322 711	-59 932
<b>Kassaflöde från investeringsverksamheten</b>		<b>-322 711</b>	<b>-59 932</b>
<b>Finansieringsverksamheten</b>			
Erhållna koncernbidrag			245 000
Upptagna lån		-394 356	1 822 362
Amortering av låneskulder		-1 361 864	-607 984
Lämnade koncernbidrag			-245 000
Utbetald utdelning till moderföretagets aktieägare		-6 359 000	-1 100 000
<b>Kassaflöde från finansieringsverksamheten</b>		<b>-8 115 220</b>	<b>114 378</b>
<b>Årets kassaflöde</b>		<b>16 645 659</b>	<b>-29 137 313</b>
<b>Likvida medel vid årets början</b>		<b>13 423 999</b>	<b>42 533 619</b>
<b>Kursdifferens i likvida medel</b>		<b>35 769</b>	<b>27 693</b>
<b>Likvida medel vid årets slut</b>		<b>30 105 427</b>	<b>13 423 999</b>

2024012510907

## Resultaträkning - moderföretag

Belopp i SEK	Not	2022-07-01- 2023-06-30	2021-07-01- 2022-06-30
<b>Rörelsens intäkter</b>			
Nettoomsättning	2	882 962 316	716 524 792
Övriga rörelseintäkter		6 764 227	5 347 588
		<u>889 726 543</u>	<u>721 872 380</u>
<b>Rörelsens kostnader</b>			
Handelsvaror		-840 268 115	-682 165 110
Övriga externa kostnader	3	-31 609 885	-18 665 608
Personalkostnader	4	-8 753 708	-6 288 090
Övriga rörelsekostnader		-5 720 973	-2 435 065
		<u>3 373 862</u>	<u>12 318 507</u>
<b>Rörelseresultat</b>			
<b>Resultat från finansiella poster</b>			
Ränteutgifter och liknande resultatposter	5	283 142	361 334
Räntekostnader och liknande resultatposter	6	-2 064 441	-2 573 869
		<u>1 592 563</u>	<u>10 105 972</u>
<b>Resultat efter finansiella poster</b>			
Bokslutsdispositioner		342 042	-
Koncernbidrag		20 000 000	-245 000
		<u>21 934 605</u>	<u>9 860 972</u>
<b>Resultat före skatt</b>			
Skatt på årets resultat	7	-4 568 200	-2 066 386
		<u>17 366 405</u>	<u>7 794 586</u>
<b>Årets resultat</b>			

2024012510908

M

## Balansräkning - moderföretag

Belopp i SEK	Not	2023-06-30	2022-06-30
<b>TILLGÅNGAR</b>			
<b>Anläggningstillgångar</b>			
<i>Immateriella anläggningstillgångar</i>	8		
<i>Finansiella anläggningstillgångar</i>			
Andelar i koncernföretag	10	2 261 034	1 805 002
Andra långfristiga fordringar	12	238 915	238 915
		<u>2 499 949</u>	<u>2 043 917</u>
<b>Summa anläggningstillgångar</b>		<u>2 499 949</u>	<u>2 043 917</u>
<b>Omsättningstillgångar</b>			
<i>Varulager m m</i>			
Varor på väg		25 795 500	16 408 225
Färdiga varor och handelsvaror		-	608 000
Förskott till leverantörer		324 004	2 582 241
		<u>26 119 504</u>	<u>19 598 466</u>
<i>Kortfristiga fordringar</i>			
Kundfordringar		36 450 282	47 934 759
Fordringar hos koncernföretag		7 890 669	15 587 283
Övriga fordringar		5 815 824	9 131 877
Förutbetalda kostnader och upplupna intäkter	13	1 465 068	400 535
		<u>51 621 843</u>	<u>73 054 454</u>
<b>Kassa och bank</b>		<u>21 257 659</u>	<u>11 008 580</u>
<b>Summa omsättningstillgångar</b>		<u>98 999 006</u>	<u>103 661 500</u>
<b>SUMMA TILLGÅNGAR</b>		<u>101 498 955</u>	<u>105 705 417</u>

2024012510909

*g*

## Balansräkning - moderföretag

Belopp i SEK	Not	2023-06-30	2022-06-30
<b>EGET KAPITAL OCH SKULDER</b>			
<b>Eget kapital</b>	14,15		
<i>Bundet eget kapital</i>			
Aktiekapital		50 000	50 000
		<u>50 000</u>	<u>50 000</u>
<i>Fritt eget kapital</i>			
Balanserad vinst eller förlust		5 931 514	4 495 928
Årets resultat		17 366 405	7 794 586
		<u>23 297 919</u>	<u>12 290 514</u>
<b>Summa eget kapital</b>		<u>23 347 919</u>	<u>12 340 514</u>
<b>Obeskattade reserver</b>			
Akkumulerade överavskrivningar		-	262 542
Periodiseringsfonder		-	79 500
		<u>-</u>	<u>342 042</u>
<b>Långfristiga skulder</b>			
Övriga skulder till kreditinstitut	16,17	1 568 279	2 679 105
Övriga långfristiga skulder		20 000 000	20 000 000
		<u>21 568 279</u>	<u>22 679 105</u>
<b>Kortfristiga skulder</b>			
Skulder till kreditinstitut	16	716 472	1 361 866
Förskott från kunder		28 104 687	19 235 465
Leverantörsskulder		-	1 331 201
Skulder till koncernföretag		8 384 567	4 970 850
Aktuell skatteskuld		3 589 049	667 330
Övriga kortfristiga skulder		193 726	1 131 279
Upplupna kostnader och förutbetalda intäkter	18	15 594 256	41 645 765
		<u>56 582 757</u>	<u>70 343 756</u>
<b>SUMMA EGET KAPITAL OCH SKULDER</b>		<u>101 498 955</u>	<u>105 705 417</u>

2024012510910

## Kassaflödesanalys - moderföretag

<i>Belopp i SEK</i>	<i>Not</i>	<i>2023-06-30</i>	<i>2022-06-30</i>
<b>Den löpande verksamheten</b>			
Resultat före finansiella poster		3 373 862	12 318 507
Erhållen ränta		283 142	361 334
Erlagd ränta		-2 064 441	-2 584 793
		<u>1 592 563</u>	<u>10 095 048</u>
Betald skatt		-1 646 481	-3 983 835
<b>Kassaflöde från den löpande verksamheten före förändringar av rörelsekapital</b>		<b>-53 918</b>	<b>6 111 213</b>
<i>Kassaflöde från förändringar i rörelsekapital</i>			
Ökning(-)/Minskning (+) av varulager		-6 521 038	6 031 149
Ökning(-)/Minskning (+) av övriga kortfr fordringar		29 948 134	-7 018 049
Ökning(+)/Minskning (-) av kundfordringar		11 484 477	-4 042 250
Ökning(+)/Minskning (-) av leverantörsskulder		-1 964 731	1 093 628
Ökning(+)/Minskning (-) av rörelseskulder		-14 072 593	-8 880 281
Ehållet ej utbetalt koncernbidrag			-
<b>Kassaflöde från den löpande verksamheten</b>		<b>18 820 331</b>	<b>-6 704 590</b>
<b>Investeringsverksamheten</b>			
Förvärv av dotterföretag		-456 032	-142 926
Avyttring av immateriella anläggningstillgångar			1 181 441
<b>Kassaflöde från investeringsverksamheten</b>		<b>-456 032</b>	<b>1 038 515</b>
<b>Finansieringsverksamheten</b>			
Ökning(+)/Minskning (-) av kortfristiga finansiella skulder		-645 394	3 073 100
Upptagna lån		-	1 274 000
Amortering av låneskulder		-1 110 826	-597 060
Lämnade koncernbidrag			-245 000
Utbetald utdelning till moderföretagets aktieägare		-6 359 000	-1 100 000
<b>Kassaflöde från finansieringsverksamheten</b>		<b>-8 115 220</b>	<b>2 405 040</b>
<b>Årets kassaflöde</b>		<b>10 249 079</b>	<b>-3 261 035</b>
<b>Likvida medel vid årets början</b>		<b>11 008 580</b>	<b>14 269 615</b>
<b>Likvida medel vid årets slut</b>		<b>21 257 659</b>	<b>11 008 580</b>

2024012510911

*m*

## Noter

### Not 1 Redovisningsprinciper

Belopp i SEK om inget annat anges.

#### **Allmänna redovisningsprinciper**

Årsredovisningen har upprättats i enlighet med årsredovisningslagen och för första året också enligt Bokföringsnämndens allmänna råd BFNAR 2012:1 Årsredovisning och koncernredovisning (K3) Redovisningsprinciperna är oförändrade jämfört med tidigare år.

#### **Värderingsprinciper mm**

Tillgångar, avsättningar och skulder har värderats till anskaffningsvärden om inget annat anges nedan.

#### **Immateriella tillgångar**

##### *Utgifter för utveckling*

Utgifter för utveckling av teknisk kunskap redovisas som kostnad när de uppkommer.

Vid redovisning av utgifter för utveckling tillämpas aktiveringsmodellen. Det innebär att utgifter som uppkommit under utvecklingsfasen redovisas som tillgång när samtliga nedanstående förutsättningar är uppfyllda:

- Det är tekniskt möjligt att färdigställa den immateriella anläggningstillgången så att den kan användas eller säljas.
- Avsikten är att färdigställa den immateriella anläggningstillgången och att använda eller sälja den.
- Förutsättningar finns för att använda eller sälja den immateriella anläggningstillgången.
- Det är sannolikt att den immateriella anläggningstillgången kommer att generera framtida ekonomiska fördelar.
- Det finns erforderliga och adekvata tekniska, ekonomiska och andra resurser för att fullfölja utvecklingen och för att använda eller sälja den immateriella anläggningstillgången.
- De utgifter som är hänförliga till den immateriella anläggningstillgången kan beräknas på ett tillförlitligt sätt.

Internt upparbetade immateriella anläggningstillgångar redovisas till anskaffningsvärde minskat med ackumulerade avskrivningar och nedskrivningar.

Anskaffningsvärdet för en internt upparbetad immateriell anläggningstillgång utgörs av samtliga direkt hänförliga utgifter (t.ex. material och löner).

#### **Avskrivningar**

Avskrivning sker linjärt över tillgångens beräknade nyttjandeperiod. Avskrivningen redovisas som kostnad i resultaträkningen.

	Koncern år	Moder- företag år
Följande avskrivningstider tillämpas:		
Internt upparbetade immateriella tillgångar	5	5

### **Materiella anläggningstillgångar**

Materiella anläggningstillgångar redovisas till anskaffningsvärde minskat med ackumulerade avskrivningar och nedskrivningar. § I anskaffningsvärdet ingår förutom inköpspriset även utgifter som är direkt hänförliga till förvärvet.

#### **Avskrivningar**

Avskrivning sker linjärt över tillgångens beräknade nyttjandeperiod eftersom det återspeglar den förväntade förbrukningen av tillgångens framtida ekonomiska fördelar. Avskrivningen redovisas som kostnad i resultaträkningen.

Följande avskrivningstider tillämpas:

	Koncern år	Moder- företag år
Materiella anläggningstillgångar:		
-Inventarier, verktyg och installationer	5	0

#### **Utländsk valuta**

Poster i utländsk valuta

Monetära poster i utländsk valuta räknas om till balansdagens kurs. Icke-monetära poster räknas inte om utan redovisas till kursen vid anskaffningstillfället.

Nettoinvesteringar i utlandsverksamhet

En valutakursdifferens som avser en monetär post som utgör en del av en nettoinvestering i en utlandsverksamhet och som är värderad utifrån anskaffningsvärde redovisas i koncernredovisningen som en separat komponent direkt i eget kapital.

Omräkning av utlandsverksamheter

Tillgångar och skulder, inklusive goodwill och andra koncernmässiga över- och undervärden, räknas om till redovisningsvalutan till balansdagskurs. Intäkter och kostnader räknas om till avista kursen per varje dag för affärshändelserna om inte en kurs som utgör en approximation av den faktiska kursen används (t.ex. genomsnittlig kurs). Valutakursdifferenser som uppkommer vid omräkningen redovisas direkt mot eget kapital.

#### **Varulager**

Varulagret består av bilar som är betalda men ännu ej levererade till kund.

#### **Ersättningar till anställda**

Beskrivningen nedan exemplifierar förhållanden som kan förekomma. Beskrivningen av redovisningsprinciperna måste anpassas och förändras utifrån tillämpade planer och förhållanden.

#### **Ersättningar till anställda efter avslutad anställning**

Ersättning till anställda efter avslutad anställning.

I de fall pensionsförpliktelserna är uteslutande beroende av värdet på en ägd tillgång redovisas pensionsförpliktelsen som en avsättning motsvarande tillgångens redovisade värde.

Klassificering

Planer för ersättningar efter avslutad anställning klassificeras som antingen avgiftsbestämda eller förmånsbestämda.

Vid avgiftsbestämda planer betalas fastställda avgifter till ett annat företag, normalt ett

försäkringsföretag, och har inte längre någon förpliktelse till den anställde när avgiften är betald. Storleken på den anställdes ersättningar efter avslutad anställning är beroende av de avgifter som har betalats och den kapitalavkastning som avgifterna ger.

Vid förmånsbestämda planer har företaget en förpliktelse att lämna de överenskomna ersättningarna till nuvarande och tidigare anställda. Företaget bär i allt väsentligt dels risken att ersättningarna kommer att bli högre än förväntat (aktuariell risk), dels risken att avkastningen på tillgångarna avviker från förväntningarna (investeringsrisk). Investeringsrisk föreligger även om tillgångarna är överförda till ett annat företag.

Avgiftsbestämda planer  
Avgifterna för avgiftsbestämda planer redovisas som kostnad. Obetalda avgifter redovisas som skuld.

Förmånsbestämda planer  
Företag har valt att tillämpa de förenklingsregler som finns i BFAR 2012:1.

### **Ersättningar vid uppsägning**

Ersättningar vid uppsägningar, i den omfattning ersättningen inte ger företaget några framtida ekonomiska fördelar, redovisas endast som en skuld och en kostnad när företaget har en legal eller informell förpliktelse att antingen

a) avsluta en anställds eller en grupp av anställdas anställning före den normala tidpunkten för anställningens upphörande, eller

b) lämna ersättningar vid uppsägning genom erbjudande för att uppmuntra frivillig avgång.

Ersättningar vid uppsägningar redovisas endast när företaget har en detaljerad plan för uppsägningen och inte har någon realistisk möjlighet att annullera planen.

### **Skatt**

Skatt på årets resultat i resultaträkningen består av aktuell skatt och uppskjuten skatt. Aktuell skatt är inkomstskatt för innevarande räkenskapsår som avser årets skattepliktiga resultat och den del av tidigare räkenskapsårs inkomstskatt som ännu inte har redovisats. Uppskjuten skatt är inkomstskatt för skattepliktigt resultat avseende framtida räkenskapsår till följd av tidigare transaktioner eller händelser.

Uppskjuten skatteskuld redovisas för alla skattepliktiga temporära skillnader, dock inte för temporära skillnader som härrör från första redovisningen av goodwill. Uppskjuten skattefordran redovisas för avdragsgilla temporära skillnader och för möjligheten att i framtiden använda skattemässiga underskottsavdrag. Värderingen baseras på hur det redovisade värdet för motsvarande tillgång eller skuld förväntas återvinnas respektive regleras. Beloppen baseras på de skattesatser och skatteregler som är beslutade före balansdagen och har inte nuvärdesberäknats.

Uppskjutna skattefordringar har värderats till högst det belopp som sannolikt kommer att återvinnas baserat på innevarande och framtida skattepliktiga resultat. Värderingen omprövas varje balansdag.

I koncernbalansräkningen delas obeskattade reserver upp på uppskjuten skatt och eget kapital.

### **Intäkter**

Bolaget fakturerar försäljning av bilar direkt vid order. Reservationen av inköpskostnaden sker vid denna tidpunkt. Detta medför att resultatavräkning sker före leverans av bilar i redovisningen. En reservering av ej levererade bilar har gjorts i bokslutet.

### **Försäljning av varor**

Vid försäljning av varor redovisas intäkten vid ordertillfället, om varan finns tillgänglig för leverans.

## **Koncernredovisning**

### **Dotterföretag**

Dotterföretag är företag i vilka moderföretaget direkt eller indirekt innehar mer än 50 % av röstetalet eller på annat sätt har ett bestämmande inflytande. Bestämmande inflytande innebär en rätt att utforma ett företags finansiella och operativa strategier i syfte att erhålla ekonomiska fördelar. Redovisningen av rörelseförvärv bygger på enhetssynen. Det innebär att förvärvsanalysen upprättas per den tidpunkt då förvärvaren får bestämmande inflytande. Från och med denna tidpunkt ses förvärvaren och den förvärvade enheten som en redovisningsenhet. Tillämpningen av enhetssynen innebär vidare att alla tillgångar (inklusive goodwill) och skulder samt intäkter och kostnader medräknas i sin helhet även för delägda dotterföretag.

Anskaffningsvärdet för dotterföretag beräknas till summan av verkligt värde vid förvärvstidpunkten för erlagda tillgångar med tillägg av uppkomna och övertagna skulder samt emitterade eget kapitalinstrument, utgifter som är direkt hänförliga till rörelseförvärvet samt eventuell tilläggsköpeskillning. I förvärvsanalysen fastställs det verkliga värdet, med några undantag, vid förvärvstidpunkten av förvärvade identifierbara tillgångar och övertagna skulder samt minoritetsintresse. Minoritetsintresse värderas till verkligt värde vid förvärvstidpunkten. Från och med förvärvstidpunkten inkluderas i koncernredovisningen det förvärvade företags intäkter och kostnader, identifierbara tillgångar och skulder liksom eventuell uppkommen goodwill eller negativ goodwill.

### **Goodwill**

Koncernmässig goodwill uppkommer när anskaffningsvärdet vid förvärv av andelar i dotterföretag överstiger det i förvärvsanalysen fastställda värdet på det förvärvade företags identifierbara nettotillgångar. Goodwill redovisas till anskaffningsvärde med avdrag för ackumulerade avskrivningar och eventuell nedskrivning.

### **Negativ goodwill**

Negativ goodwill uppkommer när anskaffningsvärdet vid förvärv av andelar i dotterföretag understiger det i förvärvsanalysen fastställda värdet på det förvärvade företags identifierbara nettotillgångar.

Avser uppkommen negativ goodwill framtida kostnader eller framtida förluster, redovisas negativ goodwill som en avsättning i balansräkningen och upplöses i takt med att kostnaderna (förlusterna) uppstår. Uppkommer negativ goodwill istället på grund av andra orsaker redovisas negativ goodwill som en avsättning i balansräkningen till den del den inte överstiger verkligt värde på förvärvade identifierbara icke-monetära tillgångar. Den del som överstiger detta värde intäktsförs omedelbart. Den del av negativ goodwill som inte överstiger verkligt värde på förvärvade identifierbara icke-monetära tillgångar intäktsförs på ett systematiskt sätt över en period som beräknas som kvarvarande vägd genomsnittlig nyttjandeperiod för de förvärvade identifierbara tillgångarna som är avskrivningsbara.

**Not 2 Nettoomsättning per geografisk marknad**

	2022-07-01- 2023-06-30	2021-07-01- 2022-06-30
<b>Koncern</b>		
Sverige	48 214 796	903 659
Österrike	54 189 143	34 383 693
Belgien	34 858 878	62 746 403
Tyskland	84 259 511	112 187 135
Danmark	71 078 870	206 230 095
Frankrike	259 005 385	174 200 462
Italien	24 785 429	18 234 593
Nederländerna	71 524 785	58 369 505
Portugal	58 546 360	12 485 500
Övrig länder Europa	141 585 953	179 822 130
Övriga länder	40 425 707	11 717 195
	<u>888 474 817</u>	<u>871 280 370</u>

**Moderföretag**

Sverige	65 300 117	5 252 931
Österrike	54 189 143	34 383 693
Belgien	34 858 878	62 746 403
Tyskland	84 259 511	112 187 135
Danmark	71 078 870	206 230 095
Frankrike	259 005 385	174 200 462
Italien	24 785 429	18 234 593
Nederländerna	71 524 785	58 369 505
Portugal	58 546 360	12 485 500
Övriga länder Europa	118 988 131	20 717 280
Övriga länder	40 425 707	11 717 195
	<u>882 962 316</u>	<u>716 524 792</u>

**Not 3 Arvode och kostnadsersättning till revisorer**

	2022-07-01- 2023-06-30	2021-07-01- 2022-06-30
<b>Koncern</b>		
<i>Revideco AB</i>		
Revisionsuppdrag	248 590	305 038
Revisionsverksamhet utöver revisionsuppdraget	32 925	
Summa	<u>281 515</u>	<u>305 038</u>
<b>Moderföretag</b>		
<i>Revideco AB</i>		
Revisionsuppdrag	248 590	305 038
Revisionsverksamhet utöver revisionsuppdraget	32 925	
Summa	<u>281 515</u>	<u>305 038</u>

**Kommentar**

Med revisionsuppdrag avses granskning av årsredovisningen och bokföringen samt styrelsens och verkställande direktörens förvaltning, övriga arbetsuppgifter som det ankommer på företagets revisor att utföra samt rådgivning eller annat biträde som föranleds av iakttagelser vid sådan granskning eller genomförandet av sådana övriga arbetsuppgifter.

2024012510916

*ch*

## Not 4 Anställda, personalkostnader och arvoden till styrelse

### Medelantalet anställda

	2022-07-01- 2023-06-30	Varav män	2021-07-01- 2022-06-30	Varav män
<b>Moderföretag</b>				
Sverige	6	4	5	3
Frankrike	1	1	1	1
Belgien			1	
Spanien	1			
<b>Totalt moderföretaget</b>	<b>8</b>	<b>5</b>	<b>7</b>	<b>4</b>
<b>Dotterföretag</b>				
Portugal	12	9	9	5
Rumänien	11	9	7	5
Tyskland			2	2
Danmark	4	4		
Storbritannien	2	2		
Italien	1	1		
<b>Totalt dotterföretag</b>	<b>30</b>	<b>25</b>	<b>18</b>	<b>12</b>
<b>Koncernen totalt</b>	<b>38</b>	<b>30</b>	<b>25</b>	<b>16</b>

### Löner och andra ersättningar samt sociala kostnader, inklusive pensionskostnader

	2022-07-01- 2023-06-30	2021-07-01- 2022-06-30
<b>Moderföretag</b>		
Styrelse och VD	2 070 000	1 542 000
Övriga anställda	2 243 967	2 298 780
<b>Summa</b>	<b>4 313 967</b>	<b>3 840 780</b>
Sociala kostnader (varav pensionskostnader) 1)	1 029 702 344 679	903 692 265 074
<b>Dotterföretag</b>		
Styrelse och VD		
Övriga anställda	11 772 171	7 960 792
<b>Summa</b> (varav pensionskostnader)	<b>11 772 171</b>	<b>7 960 792</b>
<b>Koncern</b>		
Styrelse och VD	2 070 000	1 542 000
Övriga anställda	14 016 138	10 259 572
<b>Summa</b>	<b>16 086 138</b>	<b>11 801 572</b>
Sociala kostnader (varav pensionskostnader) 2)	1 029 702 344 679	903 692 265 074

1) Av moderföretagets pensionskostnader avser 288.000 (fg år 158.400 ) företagets ledning avseende 2 (2) personer.

2) Av koncernens pensionskostnader avser 288.000 (fg år 158.400 ) företagets ledning avseende 2 (2) personer.

## Not 5 Ränteintäkter och liknande resultatposter

	2022-07-01- 2023-06-30	2021-07-01- 2022-06-30
<b>Koncern</b>		
Ränteintäkter, koncernföretag	-	-
Ränteintäkter, övriga	32 025	53 842
	<u>32 025</u>	<u>53 842</u>
<b>Moderföretag</b>		
Ränteintäkter, koncernföretag	255 223	361 334
Ränteintäkter, övriga	27 919	-
	<u>283 142</u>	<u>361 334</u>

## Not 6 Räntekostnader och liknande resultatposter

	2022-07-01- 2023-06-30	2021-07-01- 2022-06-30
<b>Koncern</b>		
Räntekostnader, övriga	2 082 199	2 695 994
	<u>2 082 199</u>	<u>2 695 994</u>
<b>Moderföretag</b>		
Räntekostnader, övriga	2 064 441	2 573 869
	<u>2 064 441</u>	<u>2 573 869</u>

## Not 7 Skatt på årets resultat

	2022-07-01- 2023-06-30	2021-07-01- 2022-06-30
<b>Koncern</b>		
<i>Aktuell skattekostnad(-) [/skatteintäkt(+)]</i>		
Periodens skattekostnad (/skatteintäkt)	-7 018 736	-2 900 226
	<u>-7 018 736</u>	<u>-2 900 226</u>
<i>Uppskjuten skattekostnad(-) [/skatteintäkt(+)]</i>		
Uppskjuten skatt avseende temporära skillnader	-329 419	1 445 823
Uppskjuten skatteintäkt i under året aktiverat skattevärde i		
Uppskjuten skattekostnad till följd av utnyttjande	-329 419	1 445 823
	<u>-329 419</u>	<u>1 445 823</u>
<b>Total redovisad skattekostnad i koncernen</b>	<b>-7 348 155</b>	<b>-1 454 403</b>
<b>Moderföretag</b>		
<i>Aktuell skattekostnad(-) [/skatteintäkt(+)]</i>		
Periodens skattekostnad (/skatteintäkt)	-4 568 200	-2 066 386
	<u>-4 568 200</u>	<u>-2 066 386</u>
<i>Uppskjuten skattekostnad(-) [/skatteintäkt(+)]</i>		
Uppskjuten skatteintäkt i under året aktiverat skattevärde i		
Uppskjuten skattekostnad till följd av utnyttjande	-	-
	<u>-</u>	<u>-</u>
<b>Total redovisad skattekostnad i moderföretaget</b>	<b>-4 568 200</b>	<b>-2 066 386</b>

2024012510918

**Avstämning effektiv skatt**

	2022/2023		2021/2022
<b>Koncernen</b>		<b>Procent</b>	<b>Belopp</b>
Resultat före skatt	34 200 532		7 444 237
Skatt enligt gällande skattesats för moderföretaget	-7 045 310	20,6	-1 533 512
Effekt av andra skattesatser för utländska dotterföretag	48 453		-186 856
Skatteeffekt av ej avdragsgilla kostnader	-71 872		-41 955
Skatteeffekt av ej skattepliktiga intäkter	1 206		5
Ej aktiverat underskott	-257 013		
Utnyttjande av tidigare ej aktiverade underskottsavdrag	2 085		307 997
Schablonränta på periodiseringsfond	318		-82
Övrigt	-26 022		
Redovisad effektiv skatt	<u>7 348 155</u>		<u>1 454 403</u>
<b>Differens</b>	-		-
<b>Moderföretaget</b>		<b>Procent</b>	<b>Belopp</b>
Resultat före skatt	21 934 605		9 860 972
Skatt enligt gällande skattesats för moderföretaget	-4 518 528	20,6	-2 031 360
Andra icke-avdragsgilla kostnader	-50 331		-34 944
Ej skattepliktiga intäkter	977		
Schablonränta på periodiseringsfond	-318		-82
Redovisad effektiv skatt	<u>4 568 200</u>		<u>2 066 386</u>
<b>Differens</b>	-		-

**Not 8 Balanserade utgifter för utvecklingsarbeten**

	2023-06-30	2022-06-30
<b>Koncern</b>		
<i>Akkumulerade anskaffningsvärden:</i>		
-Vid årets början	2 494 153	2 499 799
-Nyanskaffningar		1 175 795
-Avyttringar och utrangeringar		-1 181 441
	<u>2 494 153</u>	<u>2 494 153</u>
<i>Akkumulerade avskrivningar:</i>		
-Årets avskrivning	-498 831	
	<u>-498 831</u>	<u>-</u>
<b>Redovisat värde vid årets slut</b>	<b>1 995 322</b>	<b>2 494 153</b>
<b>Moderföretag</b>		
<i>Akkumulerade anskaffningsvärden:</i>		
-Vid årets början		1 181 441
-Avyttringar och utrangeringar		-1 181 441
	<u>-</u>	<u>-</u>
<i>Akkumulerade avskrivningar:</i>		
	<u>-</u>	<u>-</u>
<b>Redovisat värde vid årets slut</b>	<b>-</b>	<b>-</b>

*M*

## Not 9 Maskiner och Inventarier

	2023-06-30	2022-06-30
<b>Koncern</b>		
<i>Akkumulerade anskaffningsvärden:</i>		
-Vid årets början	82 263	22 331
-Nyanskaffningar	322 711	59 932
-Avyttringar och utrangeringar	-20 113	
-Vid årets slut	384 861	82 263
-Årets avskrivning	-156 064	
<b>Redovisat värde vid årets slut</b>	<b>228 797</b>	<b>82 263</b>
<b>Moderföretag</b>		
<i>Akkumulerade anskaffningsvärden:</i>		
-Vid årets slut	-	-
<i>Akkumulerade avskrivningar:</i>		
-Vid årets slut	-	-
<b>Redovisat värde vid årets slut</b>	<b>-</b>	<b>-</b>

## Not 10 Andelar i koncernföretag

	2023-06-30	2022-06-30
<i>Akkumulerade anskaffningsvärden:</i>		
-Vid årets början	1 805 002	1 662 076
-Förvärv	456 032	142 926
-Vid årets slut	2 261 034	1 805 002
<b>Redovisat värde vid årets slut</b>	<b>2 261 034</b>	<b>1 805 002</b>

### **Spec av moderföretagets och koncernens innehav av andelar i koncernföretag**

Ägarandelen av kapitalet avses, vilket även överensstämmer med andelen av rösterna för totalt antal aktier.

Dotterföretag / Org nr / Säte	Antal andelar	i %	2023-06-30 Redovisat värde	2022-06-30 Redovisat värde
Cars2Click Belgium 0757.6833.727 Schelle		100	637 005	637 005
Cars2Click Portugal Unipessoal LDA 515 750 956 Lissabon		100	51 554	51 554
Cars2Click Denmark A/S 40 787 135 Odense		100	718 673	718 673
Cars2Click Deutschland GmbH, HRB258572 München		100	296 970	296 970
Cars2Click Romania SRL, J40/14237/2020 Bukarest		100	800	800
Cars2View AB, 559295-1437 Stockholm		100	50 000	50 000
Cars2Transport SB, 559295-1999 Stockholm		100	50 000	50 000
Cars2click Italy SLR, 4091680134, Como		100	112 525	
Cars2click B.V. 89212126, Heerhugowaard		100	1 071	
Cars2click Sales Spain SL, B44795730 Barcelona		100	33 029	
Cars2Exchange AB, 559436-0066 Stockholm		100	25 000	
Cars2click France SAS, 953842705, Paris		100	56 658	
Cars2click Austria GmbH, FN604415, Vienna		100	198 651	
Cars2click Finland Oy, 33659223, Helsinki		100	29 085	
Cars2click UK Ltd, 14620915, London		100	13	
			<b>2 261 034</b>	<b>1 805 002</b>

## Not 11 Uppskjuten skatt

<i>Koncernen</i>	<i>Redovisat värde</i>	<i>Skattemässigt värde</i>	<i>Temporär skillnad</i>
Väsentliga temporära skillnader hänförliga till uppskjuten skattefordran			
Internvist vid fsg anläggningstillgångar	1 995 322	9 760 000	7 764 678
	<b>1 995 322</b>	<b>9 760 000</b>	<b>7 764 678</b>

## Not 12 Andra långfristiga fordringar

	<i>2023-06-30</i>	<i>2022-06-30</i>
<b>Koncern</b>		
<i>Akkumulerade anskaffningsvärden:</i>		
-Vid årets början	238 915	238 915
-Vid årets slut	238 915	238 915
<b>Redovisat värde vid årets slut</b>	<b>238 915</b>	<b>238 915</b>
<b>Moderföretag</b>		
<i>Akkumulerade anskaffningsvärden:</i>		
-Vid årets början	238 915	238 915
-Vid årets slut	238 915	238 915
<b>Redovisat värde vid årets slut</b>	<b>238 915</b>	<b>238 915</b>

## Not 13 Förutbetalda kostnader och upplupna intäkter

	<i>2023-06-30</i>	<i>2022-06-30</i>
<b>Koncern</b>		
Förutbetalda hyreskostnader	437 277	166 400
Förutbetalda föräkringspremier	172 321	86 049
Förutbetalda IT-kostnader	107 014	148 086
Förutbetalda konferenskostnader	834 411	
Övriga poster	352 625	162 081
	<b>1 903 648</b>	<b>562 616</b>
<b>Moderföretag</b>		
Förutbetalda hyreskostnader	162 306	166 400
Förutbetalda försäkringspremier	151 768	86 049
Förutbetalda IT-kostnader	107 014	148 086
Förtbetalda konferenskostnader	834 411	
Övriga poster	209 569	
	<b>1 465 068</b>	<b>400 535</b>

## Not 14 Disposition av vinst eller förlust

Styrelsen föreslår att fritt eget kapital, kronor 23 297 919, disponeras enligt följande:

Balanseras i ny räkning	23 297 919
<b>Summa</b>	<b>23 297 919</b>

### Not 15 Antal aktier och kvotvärde

	2023-06-30	2022-06-30
antal aktier	1 000	1 000
kvotvärde	50	50

### Not 16 Övriga skulder till kreditinstitut

	2023-06-30	2022-06-30
<b>Koncern</b>		
Förfallotidpunkt, inom ett år från balansdagen	716 472	1 361 866
Förfallotidpunkt, 1-5 år från balansdagen	59 705	776 177
	<u>776 177</u>	<u>2 138 043</u>
<b>Moderföretag</b>		
Förfallotidpunkt, inom ett år från balansdagen	716 472	1 361 866
Förfallotidpunkt, 1-5 år från balansdagen	59 705	776 177
	<u>776 177</u>	<u>2 138 043</u>

### Not 17 Checkräkningskredit

	2023-06-30	2022-06-30
<b>Koncernen</b>		
Beviljad kreditlimit	2 000 000	2 000 000
Outnyttjad del	-491 428	-97 072
<b>Utnyttjat kreditbelopp</b>	<b>1 508 572</b>	<b>1 902 928</b>
<b>Moderföretaget</b>		
Beviljad kreditlimit	2 000 000	2 000 000
Outnyttjad del	-491 428	-97 072
<b>Utnyttjat kreditbelopp</b>	<b>1 508 572</b>	<b>1 902 928</b>

### Not 18 Upplupna kostnader och förutbetalda intäkter

	2023-06-30	2022-06-30
<b>Koncernen</b>		
Upplupna semesterlöner	146 567	164 079
Upplupna sociala avgifter	37 867	51 553
Upplupna sociala avgifter utlandsanställda	224 838	82 163
Uppl kostn reservering bilar	15 145 456	41 741 130
Upplupna kostnader konsultarvoden	293 780	
Övriga poster	316 150	417 466
	<u>16 164 658</u>	<u>42 456 391</u>
<b>Moderföretaget</b>		
Upplupna semesterlöner	120 519	164 079
Upplupna sociala avgifter	37 867	51 553
Upplupna sociala avgifter utlandsanställda	90 414	82 163
Uppl kostn reservering bilar	15 145 456	40 930 504
Övriga poster	200 000	417 466
	<u>15 594 256</u>	<u>41 645 765</u>

## Not 19 Ställda säkerheter och eventualförpliktelser - moderföretaget

### Ställda säkerheter

	2023-06-30	2022-06-30
Moderföretaget		
Övriga skulder till kreditinstitut		
Företagsinteckningar	4 000 000	4 000 000
	<u>4 000 000</u>	<u>4 000 000</u>
<b>Summa ställda säkerheter</b>	<b>4 000 000</b>	<b>4 000 000</b>

## Not 20 Koncernuppgifter


### Inköp och försäljning inom koncernen

Av koncernens totala inköp och försäljning mätt i kronor avser 15% av inköpen och 13,8% av försäljningen andra företag inom hela den företagsgrupp som koncernen tillhör.


Av moderföretagets totala inköp och försäljning mätt i kronor avser 12,7% av inköpen och 2,3% av försäljningen andra företag inom hela den företagsgrupp som företaget tillhör.


## Underskrifter

Stockholm den 18 december 2023

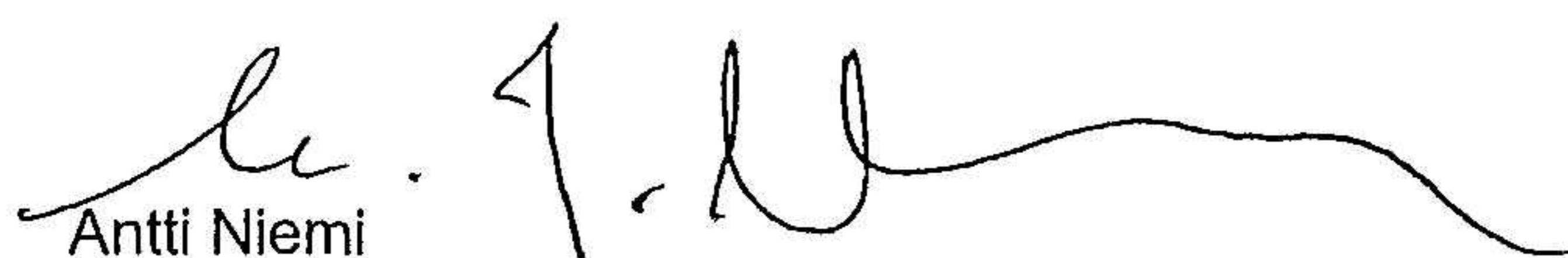
  
Brian Alves Madsen  
Styrelseledamot

  
Fredrik Glenning  
Verkställande direktör

  
Penelope Glenning  
Styrelseledamot

  
Tatiana De Sousa Alves  
Styrelseledamot

Vår revisionsberättelse har lämnats den 18 DECEMBER 2023  
Revideco AB

  
Antti Niemi  
Auktoriserad revisor

Koncernens resultat- och balansräkning samt moderbolagets resultat- och balansräkning blir föremål för fastställelse på ordinarie årsstämma.



Fotokopians överensstämmelse  
med originalet intygas:

  
.....

## REVISIONSBERÄTTELSE

Till bolagsstämman i Cars2Click AB, org.nr 559192-9053

### Rapport om årsredovisningen och koncernredovisningen

#### *Uttalanden*

Vi har utfört en revision av årsredovisningen och koncernredovisningen för Cars2Click AB för räkenskapsåret 2022-07-01 - 2023-06-30.

Enligt vår uppfattning har årsredovisningen och koncernredovisningen upprättats i enlighet med årsredovisningslagen och ger en i alla väsentliga avseenden rättvisande bild av moderbolagets och koncernens finansiella ställning per den 30 juni 2023 och av dessas finansiella resultat och kassaflöde för året enligt årsredovisningslagen. Förvaltningsberättelsen är förenlig med årsredovisningens och koncernredovisningens övriga delar.

Vi tillstyrker därför att bolagsstämman fastställer resultaträkningen och balansräkningen moderbolaget och koncernen.

#### *Grund för uttalanden*

Vi har utfört revisionen enligt International Standards on Auditing (ISA) och god revisions sed i Sverige. Vårt ansvar enligt dessa standarder beskrivs närmare i avsnittet *Revisorns ansvar*. Vi är oberoende i förhållande till moderbolaget och koncernen enligt god revisors sed i Sverige och har i övrigt fullgjort vårt yrkesetiska ansvar enligt dessa krav.

Vi anser att de revisionsbevis vi har inhämtat är tillräckliga och ändamålsenliga som grund för våra uttalanden.

#### *Styrelsens och verkställande direktörens ansvar*

Det är styrelsen och verkställande direktören som har ansvaret för att årsredovisningen och koncernredovisningen upprättas och att den ger en rättvisande bild enligt årsredovisningslagen. Styrelsen och verkställande direktören ansvarar även för den interna kontroll som de bedömer är nödvändig för att upprätta en årsredovisning och koncernredovisning som inte innehåller några väsentliga felaktigheter, vare sig dessa beror på oegentligheter eller misstag.

Vid upprättandet av årsredovisningen och koncernredovisningen ansvarar styrelsen och verkställande direktören för bedömningen av bolagets och koncernens förmåga att fortsätta verksamheten. De upplyser, när så är tillämpligt, om förhållanden som kan påverka förmågan att fortsätta verksamheten och att använda antagandet om fortsatt drift. Antagandet om fortsatt drift tillämpas dock inte om styrelsen avser att likvidera bolaget, upphöra med verksamheten eller inte har något realistiskt alternativ till att göra något av detta.

#### *Revisorns ansvar*

Våra mål är att uppnå en rimlig grad av säkerhet om huruvida årsredovisningen och koncernredovisningen som helhet inte innehåller några väsentliga felaktigheter, vare sig dessa beror på oegentligheter eller misstag, och att lämna en revisionsberättelse som innehåller våra uttalanden. Rimlig säkerhet är en hög grad av säkerhet, men är ingen garanti för att en revision som utförs enligt ISA och god revisions sed i Sverige alltid kommer att upptäcka en väsentlig felaktighet om en sådan finns. Felaktigheter kan uppstå på grund av oegentligheter eller misstag och anses vara väsentliga om de enskilt eller tillsammans rimligen kan förväntas påverka de ekonomiska beslut som användare fattar med grund i årsredovisningen och koncernredovisningen.

En ytterligare beskrivning av vårt ansvar för revisionen av årsredovisningen och koncernredovisningen finns på Revisorsinspektionens webbplats: <http://www.revisorsinspektionen.se/revisornsansvar>. Denna beskrivning är en del av revisionsberättelsen.



Fotokopiens överensstämmelse  
med originalet intygas:

*[Handwritten signature]*  
mgj

*[Handwritten mark]*

## Rapport om andra krav enligt lagar och andra författningar

### Uttalanden

Utöver vår revision av årsredovisningen och koncernredovisningen har vi även utfört en revision av styrelsens och verkställande direktörens förvaltning för Cars2Click AB för räkenskapsåret 2022-07-01 - 2023-06-30 samt av förslaget till dispositioner beträffande bolagets vinst eller förlust.

Vi tillstyrker att bolagsstämman disponerar vinsten enligt förslaget i förvaltningsberättelsen och beviljar styrelsens ledamöter och verkställande direktören ansvarsfrihet för räkenskapsåret.

### Grund för uttalanden

Vi har utfört revisionen enligt god revisionsred i Sverige. Vårt ansvar enligt denna beskrivs närmare i avsnittet *Revisorns ansvar*. Vi är oberoende i förhållande till moderbolaget och koncernen enligt god revisorsred i Sverige och har i övrigt fullgjort vårt yrkesetiska ansvar enligt dessa krav.

Vi anser att de revisionsbevis vi har inhämtat är tillräckliga och ändamålsenliga som grund för våra uttalanden.

### Styrelsens och verkställande direktörens ansvar

Det är styrelsen som har ansvaret för förslaget till dispositioner beträffande bolagets vinst eller förlust. Vid förslag till utdelning innefattar detta bland annat en bedömning av om utdelningen är försvarlig med hänsyn till de krav som bolagets och koncernens verksamhetsart, omfattning och risker ställer på storleken av bolagets egna kapital, konsolideringsbehov, likviditet och ställning i övrigt.

Styrelsen ansvarar för bolagets organisation och förvaltningen av bolagets angelägenheter. Detta innefattar bland annat att fortlöpande bedöma bolagets och koncernens ekonomiska situation och att tillse att bolagets organisation är utformad så att bokföringen, medelsförvaltningen och bolagets ekonomiska angelägenheter i övrigt kontrolleras på ett betryggande sätt. Verkställande direktören ska sköta den löpande förvaltningen enligt styrelsens riktlinjer och anvisningar och bland annat vidta de åtgärder som är nödvändiga för att bolagets bokföring ska fullgöras i överensstämmelse med lag och för att medelsförvaltningen ska skötas på ett betryggande sätt.

### Revisorns ansvar

Våra mål beträffande revisionen av förvaltningen, och därmed vårt uttalande om ansvarsfrihet, är att inhämta revisionsbevis för att med en rimlig grad av säkerhet kunna bedöma om någon styrelseledamot eller verkställande direktören i något väsentligt avseende:


- företagit någon åtgärd eller gjort sig skyldig till någon försummelse som kan föranleda ersättningsskyldighet mot bolaget, eller
- på något annat sätt handlat i strid med aktiebolagslagen, årsredovisningslagen eller bolagsordningen.

Vårt mål beträffande revisionen av förslaget till dispositioner av bolagets vinst eller förlust, och därmed vårt uttalande om detta, är att med rimlig grad av säkerhet bedöma om förslaget är förenligt med aktiebolagslagen.

Rimlig säkerhet är en hög grad av säkerhet, men ingen garanti för att en revision som utförs enligt god revisionsred i Sverige alltid kommer att upptäcka åtgärder eller försummelser som kan föranleda ersättningsskyldighet mot bolaget, eller att ett förslag till dispositioner av bolagets vinst eller förlust inte är förenligt med aktiebolagslagen.

En ytterligare beskrivning av vårt ansvar för revisionen av förvaltningen finns på Revisorsinspektionens webbplats: <http://www.revisorsinspektionen.se/revisornsansvar>. Denna beskrivning är en del av revisionsberättelsen.

Stockholm den 18 december 2023

  
Revideco AB

Antti J. Niemi, Auktoriserad revisor



Fotokopians överensstämmelse  
med originalet intygas:

  
\*\*\*\*\*