

# Koncernredovisning

och

# Årsredovisning

2024-01-01 – 2024-12-31

för

**Babyshop Sthlm Holding AB**

**556699-1542**

## Fastställelseintyg

Undertecknad verkställande direktör intygar härmed delas att denna kopia av årsredovisningen överensstämmer med originalet, dels att resultat- och balansräkningen fastställts på ordinarie bolagsstämma 2025-08-26. Stämman beslöt också att godkänna styrelsens förslag till resultatdisposition.

STOCKHOLM, 2025-08-26



Darko Draskovic Ydremark

VD

# Koncernredovisning

och

# Årsredovisning

2024-01-01 – 2024-12-31

för

**Babyshop Sthlm Holding AB**

**556699-1542**

Styrelsen och verkställande direktören för Babyshop Sthlm Holding AB avger följande årsredovisning och koncernredovisning för räkenskapsåret 2024.

Årsredovisningen är upprättad i svenska kronor, SEK. Om inte annat särskilt anges, redovisas alla belopp i tusentals kronor (Tkr). Uppgifter inom parentes avser föregående år.

## Förvaltningsberättelse

### Information om verksamheten

Babyshop Sthlm Holding AB med säte i Stockholm, Sverige, är en ledande återförsäljare av baby- och barnprodukter som genom flera kanaler når en global marknad. Koncernens domännamn inkluderar Babyshop.com, Babyshop.se, Babyshop.no, Melijoe.com, AlexandAlexa.com och Lekmer.com. Koncernen arbetar med en mix av egna starka varumärken, starka etablerade varumärken och med nya designers som ännu inte slagit igenom. Den röda tråden i verksamheten är att tillhandahålla märkeskläder och barnprodukter med hög kvalitet och med fokus på ett brett utbud och en mycket god e-handelsupplevelse.

### Väsentliga händelser under räkenskapsåret

Under räkenskapsåret genomgick bolaget en företagsrekonstruktion som fastställdes av tingsrätten. Ingen generell skuldnedskrivning genomfördes, men en ny återbetalningsplan gentemot bolagets borgenärer upprättades. Med en större borgenär nåddes en uppgörelse om en skuldnedskrivning i utbyte mot en möjlighet till ytterligare ränta. Inom ramen för rekonstruktionen genomfördes även en så kallad cram down, där samtliga tidigare aktier drogs in och nya emitterades till de aktieägare som tillförde nytt kapital eller konverterade fordringar.

I samband med rekonstruktionen vidtogs åtgärder för att minska kostnadsnivån i verksamheten. Utöver personalneddragningar har bolaget omförhandlat och sagt upp avtal med leverantörer och satsat på att effektivisera organisationen. Effekterna av dessa åtgärder har kunnat ses gradvis under 2025 och väntas få fullt genomslag från och med det tredje kvartalet. Styrelsen bedömer att bolaget, genom detta, fått en stabil plattform för fortsatt verksamhet och att kostnadsnivån framåt bättre motsvarar koncernens intäktsnivå. Dessa åtgärder syftade till att skapa en mer hållbar kostnadsstruktur och långsiktig finansiell stabilitet.

### Förväntad framtida utveckling samt väsentliga risker och osäkerhetsfaktorer

Koncernens verksamhet är liksom all affärsverksamhet förknippad med risker. Koncernen arbetar därför aktivt med att hantera och minimera såväl operativa som strategiska och finansiella risker. Styrelsen har stort fokus på de specifika risker som bolaget exponeras för. Koncernen har försäkringar som täcker egendom, verksamhetsavbrott och ansvar.

Den främsta strategiska risken är att koncernen inte fortsatt kan utveckla relationerna med befintliga och nya kunder på ett positivt sätt vilket skulle påverka koncernens tillväxtstrategier och därmed lönsamhetsmål.

Den operationella risken är främst den generella marknadstillväxten inom e-handel av barnkläder och produkter i Norden och övriga fokusmarknader vilket påverkar koncernens underliggande volymutveckling. Andra operationella risker är tillgången till produkter i rätt tid som påverkas av globala leveranskedjor, transportmarknaden, råvarupriser och energipriser.

Koncernen utsätts även för finansiella risker. Valutarisken utgörs av valutaexponeringar till följd av affärstransaktioner i främst EUR, USD, GBP och NOK. Likviditetsrisken hanteras genom att kassaflödesprognoser upprättas löpande för att säkerställa att koncernen har tillräckligt med likvida medel.

En försvagad konjunktur har haft dämpande effekt på e-handeln globalt. Koncernen följer utvecklingen noggrant och utvärderar riskerna löpande.

Omvärldsutvecklingen kan innebära högre priser samt längre leveranstider från transportbolagen. För att minska riskerna av att vara beroende av en distributör samt höga priser och långa leveranstider samarbetar Babyshop med flera lokala distributörer för att uppnå bättre, snabbare och hållbara transportlösningar.

Bolaget och koncernen uppvisar ett stort negativt resultat för helåret 2024. Det negativa resultatet är hänförligt till underskott i den operationella verksamheten, och även påverkat av att bolaget gjort större justeringar av bokförda värden avseende interimsposter som är kopplade till den bokföringsmässiga hanteringen av inköpta varor och varulager. Det negativa resultatet för 2024 har medfört att moderbolagets och koncernens egna kapital uppgår till 17,4 MSEK, respektive 14,0 MSEK per 31 december 2024. Moderbolaget och koncernen har under den första delen av 2025 uppvisat ett negativt resultat, vilket har påverkat det egna kapitalet negativt för moderbolaget och koncernen ytterligare. I juli 2025 gjordes en nedskrivning av aktiverade utvecklingskostnader avseende tidigare IT-investeringar. Efter denna nedskrivning uppgick det bokförda egna kapitalet för moderbolaget per 31 juli 2025 till -23,6 MSEK. Styrelsen har löpande under 2025 låtit upprätta beräkningar för att fastställa om mer än hälften av bolagets aktiekapital är förbrukat för att i så fall upprätta en formell kontrollbalansräkning och kalla till kontrollbalansräkningsstämma. I denna analys får bolaget enligt gällande regler omvärdera vissa tillgångar, framför allt varulager och liknande balansposter. Varulagret får i detta sammanhang värderas till nettoförsäljningsvärde. De beräkningar som styrelsen har låtit upprätta visar att mer än hälften av bolagets aktiekapital inte var förbrukat per 31 juli 2025. Styrelsen kommer att upprätta motsvarande beräkningar för kommande perioder samt vida de åtgärder som följer av lag om detta visar sig vara nödvändigt. Bolaget planerar att genomföra en nyemission under augusti – september 2025. Avsikten är att denna nyemission skall göras till en kurs som motsvarar aktiernas kvotvärde. Styrelsen kommer att kalla till bolagsstämman inom kort för att på denna stämman kunna fatta beslut om att minska aktiekapitalet och därigenom öka det fria egna kapitalet. Givet den nuvarande situationen så föreligger det vid avlämnandet av denna årsredovisning osäkerhetsfaktorer avseende den fortsatta driften men om nyemissionen och övriga åtgärder kan genomföras som planerat och att moderbolagets verksamhet i övrigt utvecklas enligt plan är det styrelsens uppfattning att det egna kapitalet och likviditeten kommer att stärkas på ett sådant sätt att förutsättningarna för fortsatt drift för bolaget är uppfyllda.

### Hållbarhetsupplysningar

Bolagets hållbarhetsrapport avlämnas som ett separat dokument.

### Ägarförhållanden

Ägare med innehav över 10% utgörs av Thuban AB.

#### Flerårsöversikt (Tkr)

Koncernen	2024	2023	2022	2021	2020
Nettoomsättning	294 309	425 787	937 133	1 169 249	1 015 580
Resultat efter avskrivningar	-103 374	-62 616	-203 934	-188 178	-135 204
Resultat efter finansiella poster	-153 895	-38 731	-256 367	-220 846	-172 706
Balansomslutning	164 671	287 847	774 036	876 338	948 409
Soliditet (%)	9	28	neg	19	27
Avkastning på eget kap. (%)	neg	neg	neg	neg	neg
Avkastning på totalt kap. (%)	neg	neg	neg	neg	neg
Medelantal anställda	46	113	228	257	313

<b>Moderbolaget</b>	<b>2024</b>	<b>2023</b>	<b>2022</b>	<b>2021</b>	<b>2020</b>
Nettoomsättning	292 040	357 231	558 742	884 375	733 878
Resultat efter avskrivningar	-108 516	129 241	-197 592	-158 378	-63 811
Resultat efter finansiella poster	-170 825	47 862	-719 140	-193 504	-69 450
Balansomslutning	173 835	299 824	493 910	1 062 554	1 018 056
Soliditet (%)	10	34	neg	56	64
Avkastning på eget kap. (%)	neg	47	neg	neg	neg
Avkastning på totalt kap. (%)	neg	56	neg	neg	neg
Medelantal anställda	31	55	69	17	7

### Förändringar i eget kapital

<b>Koncernen</b>	<b>Aktie- kapital</b>	<b>Övrigt tillskjutet kapital</b>	<b>Fond för ut- vecklingsutgifter</b>	<b>Annat eget kapital inkl. årets resultat</b>	<b>Totalt</b>
Belopp vid årets ingång	2 410	1 391 588	31 988	-1 345 007	80 979
Indragning av aktier	-2 410	2 410			0
Premier för teckningsoptioner		999			999
Nyemission	4 055	80 422			84 477
Återföring fond för utvecklingsutgifter		7 431	-7 431		0
Årets resultat				-152 452	-152 452
<b>Belopp vid årets utgång</b>	<b>4 055</b>	<b>1 482 850</b>	<b>24 557</b>	<b>-1 497 459</b>	<b>14 002</b>

<b>Moderbolaget</b>	<b>Aktie- kapital</b>	<b>Fond för utvecklings- utgifter</b>	<b>Fri överkurs- fond</b>	<b>Balanserat resultat</b>	<b>Årets resultat</b>	<b>Totalt</b>
Belopp vid årets ingång	2 410	31 988	1 331 587	-1 311 147	47 862	102 700
Disposition enligt beslut av årsstämman:						
Balanseras i ny räkning				47 862	-47 862	0
Indragning av aktier	-2 410		2 410			0
Premier för teckningsoptioner			999			999
Nyemission	4 055		80 422			84 476
Återföring fond för utvecklingsutgifter		-7 431	7 431			0
Årets resultat					-170 825	-170 825
<b>Belopp vid årets utgång</b>	<b>4 055</b>	<b>24 557</b>	<b>1 422 849</b>	<b>-1 263 285</b>	<b>-170 825</b>	<b>17 350</b>

**Förslag till behandling av ansamlad förlust**

Styrelsen föreslår att den ansamlade förlusten (kronor):

fri överkursfond	1 422 849 106
ansamlad förlust	-1 263 285 187
årets förlust	-170 825 062
	<b>-11 261 143</b>
behandlas så att	
i ny räkning överföres	-11 261 143
	<b>-11 261 143</b>

Koncernens och moderbolagets resultat och ställning i övrigt framgår av efterföljande resultat- och balansräkningar samt kassaflödesanalyser med noter.

## Koncernens Resultaträkning

Tkr

	Not	2024-01-01 -2024-12-31	2023-01-01 -2023-12-31
Nettoomsättning	2	294 309	425 787
Övriga rörelseintäkter	3	54 985	266 232
		<b>349 293</b>	<b>692 019</b>
<b>Rörelsens kostnader</b>			
Handelsvaror		-256 553	-339 041
Övriga externa kostnader	4, 5	-145 741	-135 930
Personalkostnader	6	-36 505	-74 023
Avskrivningar och nedskrivningar av materiella och immateriella anläggningstillgångar		-13 869	-173 530
Nedskrivning av omsättningstillgångar utöver normala nedskrivningar		0	-6 547
Övriga rörelsekostnader		-22 769	-25 564
		<b>-475 437</b>	<b>-754 635</b>
<b>Rörelseresultat</b>		<b>-126 144</b>	<b>-62 616</b>
<b>Resultat från finansiella poster</b>			
Övriga ränteintäkter och liknande resultatposter	7	5 108	81 174
Räntekostnader och liknande resultatposter	8	-32 859	-57 290
		<b>-27 751</b>	<b>23 885</b>
<b>Resultat efter finansiella poster</b>		<b>-153 895</b>	<b>-38 731</b>
<b>Resultat före skatt</b>		<b>-153 895</b>	<b>-38 731</b>
Skatt på årets resultat	9	0	0
Uppskjuten skatt		1 442	6 757
<b>Årets resultat</b>		<b>-152 452</b>	<b>-31 974</b>

2025090503841

## Koncernens

## Balansräkning

Tkr

### TILLGÅNGAR

#### Anläggningstillgångar

##### *Immateriella anläggningstillgångar*

Balanserade utgifter för utvecklingsarbeten och liknande arbeten

10 22 429 32 092

Koncessioner, patent, licenser, varumärken samt liknande rättigheter

11 22 692 29 006

Goodwill

12 0 0

**45 121 61 098**

##### *Materiella anläggningstillgångar*

Inventarier, verktyg och installationer

13 0 426

**0 426**

##### *Finansiella anläggningstillgångar*

Andra långfristiga fordringar

14 8 738 9 278

**8 738 9 278**

#### Summa anläggningstillgångar

**53 859 70 802**

#### Omsättningstillgångar

##### *Varulager med mera*

Färdiga varor och handelsvaror

15 92 751 93 434

Förskott till leverantörer

5 655 40 016

**98 406 133 449**

##### *Kortfristiga fordringar*

Kundfordringar

3 208 780

Aktuella skattefordringar

291 0

Övriga fordringar

536 10 753

Förutbetalda kostnader och upplupna intäkter

16 2 175 46 042

**6 210 57 576**

##### *Kassa och bank*

17 6 197 26 019

#### Summa omsättningstillgångar

**110 812 217 044**

### SUMMA TILLGÅNGAR

**164 671 287 847**

## Koncernens

## Balansräkning

Tkr

### EGET KAPITAL OCH SKULDER

#### Eget kapital

#### Eget kapital hänförligt till moderföretagets aktieägare

Aktiekapital

4 055

2 410

Fond för utvecklingsutgifter

24 557

31 988

Övrigt tillskjutet kapital

1 483 850

1 391 588

Annat eget kapital inklusive årets resultat

-1 497 459

-1 345 007

#### Eget kapital hänförligt till moderföretagets aktieägare

14 002

80 979

#### Summa eget kapital

14 002

80 979

#### Avsättningar

Uppskjuten skatteskuld

4 327

5 769

4 327

5 769

#### Långfristiga skulder

18

Övriga skulder

1 745

607

1 745

607

#### Kortfristiga skulder

Checkräkningskredit

19

36 046

37 463

Skulder till kreditinstitut

15 000

30 000

Leverantörsskulder

18 731

54 112

Aktuella skatteskulder

62

845

Övriga skulder

20

62 140

46 729

Upplupna kostnader och förutbetalda intäkter

21

12 620

31 343

144 598

200 492

### SUMMA EGET KAPITAL OCH SKULDER

164 671

287 847

## Koncernens

### Kassaflödesanalys

Tkr

	Not	2024-01-01 -2024-12-31	2023-01-01 -2023-12-31
<b>Den löpande verksamheten</b>			
Resultat efter finansiella poster		-153 895	-38 731
Justeringar för poster som inte ingår i kassaflödet m.m.		1 987	-89 925
Betald skatt		-1 074	0
<b>Kassaflöde från den löpande verksamheten före förändringar av rörelsekapital</b>		<b>-152 983</b>	<b>-128 656</b>
<b>Kassaflöde från förändringar i rörelsekapital</b>			
Förändring av varulager och pågående arbeten		35 043	35 942
Förändring av kortfristiga fordringar		51 657	58 595
Förändring av kortfristiga skulder		-37 819	-14 832
<b>Kassaflöde från den löpande verksamheten</b>		<b>-104 100</b>	<b>-48 951</b>
<b>Investeringsverksamheten</b>			
Investeringar i immateriella anläggningstillgångar		0	-33 568
Investeringar i finansiella anläggningstillgångar		540	0
<b>Kassaflöde från investeringsverksamheten</b>		<b>540</b>	<b>-33 568</b>
<b>Finansieringsverksamheten</b>			
Nyemission		84 476	92 105
Emission/återköp av optioner		999	-123
Upptagna lån		0	20 000
Amortering av lån		-1 788	-57 921
<b>Kassaflöde från finansieringsverksamheten</b>		<b>83 688</b>	<b>54 061</b>
<b>Årets kassaflöde</b>		<b>-19 872</b>	<b>-28 458</b>
<b>Likvida medel vid årets början</b>			
Likvida medel vid årets början		26 019	50 485
<b>Kursdifferens i likvida medel</b>			
Kursdifferens i likvida medel		51	3 993
<b>Likvida medel vid årets slut</b>	17	<b>6 197</b>	<b>26 019</b>

2025090503844

## Moderbolagets Resultaträkning

Tkr

	Not	2024-01-01 -2024-12-31	2023-01-01 -2023-12-31
<b>Rörelsens intäkter</b>			
Nettoomsättning	2	292 040	357 231
Övriga rörelseintäkter	3	36 603	299 527
		<b>328 643</b>	<b>656 758</b>
<b>Rörelsens kostnader</b>			
Handelsvaror		-247 370	-326 925
Övriga externa kostnader	4, 5	-143 725	-120 796
Personalkostnader	6	-30 171	-45 094
Avskrivningar och nedskrivningar av materiella och immateriella anläggningstillgångar		-15 893	-8 479
Övriga rörelsekostnader		-34 788	-26 223
<b>Rörelseresultat</b>		<b>-143 304</b>	<b>129 241</b>
<b>Resultat från finansiella poster</b>			
Resultat från andelar i koncernföretag	24	0	-120 099
Övriga ränteintäkter och liknande resultatposter	7	5 063	104 041
Räntekostnader och liknande resultatposter	8	-32 584	-65 321
<b>Resultat efter finansiella poster</b>		<b>-170 825</b>	<b>47 862</b>
<b>Resultat före skatt</b>		<b>-170 825</b>	<b>47 862</b>
Skatt på årets resultat	9	0	0
<b>Årets resultat</b>		<b>-170 825</b>	<b>47 862</b>

2025090503845

## Moderbolagets Balansräkning

Tkr

Not 2024-12-31 2023-12-31

### TILLGÅNGAR

#### Anläggningstillgångar

##### *Immateriella anläggningstillgångar*

Balanserade utgifter för utvecklingsarbeten och liknande arbeten

10 22 429 31 990

Koncessioner, patent, licenser, varumärken samt liknande rättigheter

11 28 662 37 061

Goodwill

12 0 0

**51 091 69 051**

##### *Materiella anläggningstillgångar*

Inventarier, verktyg och installationer

13 0 413

**0 413**

##### *Finansiella anläggningstillgångar*

Andelar i koncernföretag

25 225 231

Fordringar hos koncernföretag

26 0 11 495

Andra långfristiga fordringar

14 8 581 9 121

**8 806 20 847**

#### **Summa anläggningstillgångar**

**59 897 90 311**

#### Omsättningstillgångar

##### *Varulager med mera*

Färdiga varor och handelsvaror

15 92 552 89 439

Förskott till leverantörer

5 655 42 016

**98 207 131 455**

##### *Kortfristiga fordringar*

Kundfordringar

3 117 690

Fordringar hos koncernföretag

4 556 3 186

Aktuella skattefordringar

156 0

Övriga fordringar

179 8 801

Förutbetalda kostnader och upplupna intäkter

16 2 175 40 285

**10 183 52 962**

##### *Kassa och bank*

17 5 549 25 097

#### **Summa omsättningstillgångar**

**113 939 209 514**

### **SUMMA TILLGÅNGAR**

**173 836 299 825**

**Moderbolagets  
Balansräkning**

Tkr

**EGET KAPITAL OCH SKULDER**

	Not	2024-12-31	2023-12-31
<b>Eget kapital</b>	27, 28		
<i>Bundet eget kapital</i>			
Aktiekapital		4 055	2 410
Fond för utvecklingsutgifter		24 557	31 988
		<b>28 612</b>	<b>34 398</b>
<i>Fritt eget kapital</i>			
Fri överkursfond		1 422 849	1 331 587
Balanserad vinst eller förlust		-1 263 285	-1 311 147
Årets resultat		-170 825	47 862
		<b>-11 261</b>	<b>68 302</b>
<b>Summa eget kapital</b>		<b>17 351</b>	<b>102 700</b>
<b>Långfristiga skulder</b>	18		
Övriga skulder		1 745	607
<b>Summa långfristiga skulder</b>		<b>1 745</b>	<b>607</b>
<b>Kortfristiga skulder</b>			
Checkräkningskredit	19	36 046	37 463
Skulder till kreditinstitut		15 000	30 000
Leverantörsskulder		16 470	52 802
Skulder till koncernföretag		21 622	27 706
Aktuella skatteskulder		0	1 084
Övriga skulder	20	54 286	18 546
Upplupna kostnader och förutbetalda intäkter	21	11 316	28 917
<b>Summa kortfristiga skulder</b>		<b>154 740</b>	<b>196 518</b>
<b>SUMMA EGET KAPITAL OCH SKULDER</b>		<b>173 836</b>	<b>299 825</b>

## Moderbolagets Kassaflödesanalys

Tkr

	Not	2024-01-01 -2024-12-31	2023-01-01 -2023-12-31
<b>Den löpande verksamheten</b>			
Rörelseresultat		-143 304	129 241
Justeringar för poster som inte ingår i kassaflödet		18 373	-309 393
Erhållen ränta		5 063	104 041
Erlagd ränta		-32 584	-100 910
Betald inkomstskatt		-1 240	0
<b>Kassaflöde från den löpande verksamheten före förändring av rörelsekapital</b>		<b>-153 692</b>	<b>-177 020</b>
<b>Kassaflöde från förändring av rörelsekapitalet</b>			
Förändring av varulager och pågående arbete		33 248	22 458
Förändring av kundfordringar och andra fordringar		42 935	118 191
Förändring av leverantörsskulder och andra skulder		-40 693	-14 074
<b>Kassaflöde från den löpande verksamheten</b>		<b>-118 202</b>	<b>-50 445</b>
<b>Investeringsverksamheten</b>			
Överlåtelse dotterbolag, nettopåverkan likvida medel		0	6 220
Förvärv av immateriella anläggningstillgångar		0	-52 098
Förändring övriga finansiella tillgångar		12 041	0
<b>Kassaflöde från investeringsverksamheten</b>		<b>12 041</b>	<b>-45 878</b>
<b>Finansieringsverksamheten</b>			
Nyemission		85 475	92 105
Återköp av emitterade optioner		0	-123
Upptagna lån		1 138	20 000
Amortering av lån		0	0
Förändring av checkräkningskredit		0	-2 834
<b>Kassaflöde från finansieringsverksamheten</b>		<b>86 613</b>	<b>109 148</b>
<b>Årets kassaflöde</b>		<b>-19 548</b>	<b>12 825</b>
<b>Likvida medel vid årets början</b>			
Likvida medel vid årets början		25 097	12 212
<b>Kursdifferens i likvida medel</b>			
Kursdifferens i likvida medel		0	60
<b>Likvida medel vid årets slut</b>	17	<b>5 549</b>	<b>25 097</b>

## Noter

Tkr

### Not 1 Redovisnings- och värderingsprinciper

#### Allmänna upplysningar

Årsredovisningen och koncernredovisningen är upprättad i enlighet med årsredovisningslagen och BFNAR 2012:1 Årsredovisning och koncernredovisning (K3).

Föregående år upprättades koncernredovisningen enligt de av EU antagna International Financial Reporting Standards (IFRS) samt tolkningar från IFRS Interpretations Committee (IFRIC). Vidare tillämpade koncernen Årsredovisningslagen och Rådet för finansiell rapporterings rekommendation RFR 1, Kompletterande redovisningsregler för koncerner. Moderföretagets årsredovisning upprättades i enlighet med Årsredovisningslagen och Rådet för finansiell rapporterings rekommendation RFR 2 Redovisning för juridiska personer. I Enlighet med RFR 2 tillämpade företaget alla International Financial Reporting Standards, antagna av EU, så långt det är möjligt inom ramen för Årsredovisningslagen.

Vid återgång från IFRS till BFNAR 2012:1 (K3) ska full retroaktivitet tillämpas. Då en retroaktiv tillämpning ej har någon väsentlig påverkan på resultaträkningen, balansräkningen, kassaflödesanalys, noter eller någon effekt i det egna kapitalet, har ingen justering av jämförelseåret gjorts.

#### Intäktsredovisning

Intäkter värderas baserat på avtalet med kund och motsvarar den ersättning som koncernen förväntar sig ha rätt till i utbyte mot att överföra utlovade varor eller tjänster exklusive mervärdesskatt. Koncernen redovisar intäkt när kontrollen av en vara eller tjänst överförs till kund.

Koncernen säljer barnkläder, leksaker och diverse andra produkter direkt till kunder online och i butik. Försäljning av varor till kunder redovisas som intäkter när kontrollen över varorna har överförts, vilket vid försäljning online normalt är vid den tidpunkt när varorna har överlämnats till transportombud. En fordran redovisas av koncernen när varorna levereras till transportombudet eftersom detta representerar den tidpunkt då rätten till vederlag blir ovillkorlig, eftersom det bara krävs att tiden går innan betalning förfaller.

Enligt koncernens standardavtal har kunderna rätt att returnera varor inom 30 dagar. Vid försäljningstidpunkten redovisas en skuld för återbetalning och en motsvarande justering av intäkterna för de produkter som förväntas returneras. Samtidigt har koncernen rätt att återfå produkten när kunderna utöver sin returrätt så följaktligen redovisas en tillgång (Varulager) för dess rätt att återfå varor och en motsvarande justering av kostnad för handelsvaror. Koncernen använder sin historiska erfarenhet för att uppskatta antalet returer på en portföljnivå med användning av det förväntade värdet metoden. Det anses mycket sannolikt att en väsentlig återföring av de redovisade kumulativa intäkterna inte kommer att ske med hänsyn till koncernens jämna nivå av returer under tidigare år.

Inkomster från försäljning av presentkort redovisas som skuld och intäkter redovisas när presentkortet utnyttjas mot en vara. Skulden inkluderas bland förutbetalda intäkter i posten Upplupna kostnader och förutbetalda intäkter.

#### Koncernredovisning

##### Konsolideringsmetod

Koncernredovisningen har upprättats enligt förvärvsmetoden. Detta innebär att förvärvade verksamheters

identifierbara tillgångar och skulder redovisas till marknadsvärde enligt upprättad förvärvsanalys. Överstiger verksamhetens anskaffningsvärde det beräknade marknadsvärdet av de förväntade nettotillgångarna enligt förvärvsanalysen redovisas skillnaden som goodwill.

#### **Dotterföretag**

Ett dotterföretags intäkter och kostnader tas in i koncernredovisningen från och med tidpunkten för förvärvet till och med den tidpunkt då moderföretaget inte längre har ett bestämmande inflytande över dotterföretaget.

#### **Transaktioner mellan koncernföretag**

Koncerninterna fordringar och skulder samt transaktioner mellan koncernföretag liksom orealiserade vinster elimineras i sin helhet. Orealiserade förluster elimineras också såvida inte transaktionen motsvarar ett nedskrivningsbehov.

Förändring av internvinst under räkenskapsåret har eliminerats i koncernresultaträkningen.

#### **Immateriella tillgångar**

Företaget redovisar internt upparbetade immateriella anläggningstillgångar enligt aktiveringsmodellen. Det innebär att samtliga utgifter som avser framtagandet av en internt upparbetad immateriell anläggningstillgång aktiveras och skrivs av under tillgångens beräknade nyttjandeperiod, under förutsättningarna att kriterierna i BFNAR 2012:1 är uppfyllda.

#### **Anläggningstillgångar**

Immateriella och materiella anläggningstillgångar redovisas till anskaffningsvärde minskat med ackumulerade avskrivningar enligt plan och eventuella nedskrivningar.

Avskrivning sker linjärt över den förväntade nyttjandeperioden med hänsyn till väsentligt restvärde. Följande avskrivningsprocent tillämpas:

#### **Materiella anläggningstillgångar**

Inventarier, verktyg och installationer

3–5 år

#### **Nedskrivningar - materiella och immateriella anläggningstillgångar samt andelar i koncernföretag**

Vid varje balansdag bedöms om det finns någon indikation på att en tillgångs värde är lägre än dess redovisade värde. Om en sådan indikation finns, beräknas tillgångens återvinningsvärde. Återvinningsvärdet är det högsta av verkligt värde med avdrag för försäljningskostnader och nyttjandevärde. Vid beräkning av nyttjandevärdet beräknas nuvärdet av de framtida kassaflöden som tillgången väntas ge upphov till i den löpande verksamheten samt när den avyttras eller utangeras. Den diskonteringsränta som används är före skatt och återspeglar marknadsmässiga bedömningar av pengars tidsvärde och de risker som avser tillgången. En tidigare nedskrivning återförs endast om de skäl som låg till grund för beräkningen av återvinningsvärdet vid den senaste nedskrivningen har förändrats.

#### **Leasingavtal**

Företaget redovisar samtliga leasingavtal, såväl finansiella som operationella, som operationella leasingavtal. Operationella leasingavtal redovisas som en kostnad linjärt över leasingperioden.

#### **Varulager**

Varulagret har värderats till det lägsta av dess anskaffningsvärde och dess nettoförsäljningsvärde på

balansdagen. Med nettoförsäljningsvärde avses varornas beräknade försäljningspris minskat med försäljningskostnader. Den valda värderingsmetoden innebär att inkurans i varulagret har beaktats.

### **Inkomstskatter**

Total skatt utgörs av aktuell skatt och uppskjuten skatt. Skatter redovisas i resultaträkningen, utom då underliggande transaktion redovisas direkt mot eget kapital varvid tillhörande skatteeffekter redovisas i eget kapital.

#### *Aktuell skatt*

Aktuell skatt avser inkomstskatt för innevarande räkenskapsår samt den del av tidigare räkenskapsårs inkomstskatt som ännu inte redovisats. Aktuell skatt beräknas utifrån den skattesats som gäller per balansdagen.

#### *Uppskjuten skatt*

Uppskjuten skatt är inkomstskatt som avser framtida räkenskapsår till följd av tidigare händelser. Redovisning sker enligt balansräkningsmetoden. Enligt denna metod redovisas uppskjutna skatteskulder och uppskjutna skattefordringar på temporära skillnader som uppstår mellan bokförda respektive skattemässiga värden för tillgångar och skulder samt för övriga skattemässiga avdrag eller underskott.

Uppskjutna skattefordringar netto redovisas mot uppskjutna skatteskulder endast om de kan betalas med ett nettobelopp. Uppskjuten skatt beräknas utifrån gällande skattesats på balansdagen. Effekter av förändringar i gällande skattesatser resultatförs i den period förändringen lagstadsats. Uppskjuten skattefordran redovisas som finansiell anläggningstillgång och uppskjuten skatteskuld som avsättning.

Uppskjuten skattefordran avseende underskottsavdrag eller andra framtida skattemässiga avdrag redovisas i den omfattning det är sannolikt att avdragen kan avräknas mot framtida skattemässiga överskott.

På grund av sambandet mellan redovisning och beskattning särredovisas inte den uppskjutna skatteskulden som är hänförlig till obeskattade reserver.

### **Ersättningar till anställda**

Ersättningar till anställda avser alla former av ersättningar som företaget lämnar till de anställda. Kortfristiga ersättningar utgörs av bland annat löner, betald semester, betald frånvaro, bonus och ersättning efter avslutad anställning (pension). Kortfristiga ersättningar redovisas som kostnad och en skuld då det finns en legal eller informell förpliktelse att betala ut en ersättning till följd av en tidigare händelse och en tillförlitlig uppskattning av beloppet kan göras.

### **Nyckeltalsdefinitioner**

#### Soliditet (%)

Justerat eget kapital (eget kapital och obeskattade reserver med avdrag för uppskjuten skatt) i procent av balansomslutning.

#### Avkastning på eget kap. (%)

Resultat efter finansiella poster i procent av justerat eget kapital (eget kapital och obeskattade reserver med avdrag för uppskjuten skatt).

#### Avkastning på totalt kap. (%)

Rörelseresultat plus finansiella intäkter i procent av balansomslutningen.

## Not 2 Intäkter från avtal med kunder Koncernen

Koncernen erhåller sina intäkter från avtal med kunder genom överföring av varor och tjänster vid en tidpunkt från följande större intäktströmmar.

	2024	2023
<b>Nettoomsättningen per geografisk marknad</b>		
Sverige	140 605	167 042
Norge	50 766	80 825
Sydkorea	27 680	58 095
Övriga länder	75 258	119 825
	<b>294 309</b>	<b>425 787</b>

## Moderbolaget

Moderföretaget erhåller sina intäkter från avtal med kunder genom överföring av varor och tjänster vid en tidpunkt från följande större intäktströmmar.

	2024	2023
<b>Nettoomsättningen per geografisk marknad</b>		
Sverige	138 337	93 203
Norge	50 766	69 559
Sydkorea	27 680	58 095
Övriga länder	75 257	136 374
	<b>292 040</b>	<b>357 231</b>

2025090503853

**Not 3 Övriga rörelseintäkter**  
**Koncernen**

	2024	2023
Erhållet ackord på skulder	17 319	244 072
Skattefria ränteintäkter	0	2 843
Valutakursdifferenser	19 251	18 420
Likvidationsresultat	17 474	0
Övriga rörelseintäkter	941	897
	<b>54 985</b>	<b>266 232</b>

Övriga rörelseintäkter för 2024 och 2023 innefattar erhållet ackord på skulder till kreditinstitut vilket är resultat av avslutad rekonstruktionsprocess.

**Moderbolaget**

	2024	2023
Erhållet ackord på skulder	17 319	274 855
Valutakursdifferenser på rörelsefordringar och rörelseskulder	19 248	17 757
Koncernintern försäljning	0	3 182
Skattefria ränteintäkter	0	2 843
Övrigt	36	890
	<b>36 603</b>	<b>299 527</b>

#### **Not 4 Leasingavtal Koncernen**

Årets leasingkostnader avseende leasingavtal, uppgår till 6 265 (28 184) Tkr.

Framtida leasingavgifter, för icke uppsägningsbara leasingavtal, förfaller till betalning enligt följande:

	2024	2023
Inom ett år	600	1 470
	<b>600</b>	<b>1 470</b>

#### **Moderbolaget**

Årets leasingkostnader avseende leasingavtal, uppgår till 5 462 (22 755) Tkr.

Framtida leasingavgifter, för icke uppsägningsbara leasingavtal, förfaller till betalning enligt följande:

	2024	2023
Inom ett år	600	1 470
	<b>600</b>	<b>1 470</b>

#### **Not 5 Ersättning till revisorer Koncernen**

	2024	2023
<b>KPMG</b>		
Revisionsuppdrag	3 623	1 485
Skatterådgivning	0	32
Övriga tjänster	150	748
	<b>3 773</b>	<b>2 265</b>
<b>Deloitte</b>		
Skatterådgivning	0	21
Övriga tjänster	0	510
	<b>0</b>	<b>531</b>
<b>Grant Thornton</b>		
Övriga tjänster	0	83
	<b>0</b>	<b>83</b>
<b>Donald Reid Group</b>		
Revisionsuppdrag	0	57
	<b>0</b>	<b>57</b>

2025090503855

**Moderbolaget**

	2024	2023
<b>KPMG</b>		
Revisionsuppdrag	2 898	1 100
Skatterådgivning		32
Övriga tjänster	110	733
	<b>2 898</b>	<b>1 865</b>
<b>Deloitte</b>		
Skatterådgivning	0	21
Övriga tjänster	0	510
	<b>0</b>	<b>531</b>
<b>Grant Thornton</b>		
Övriga tjänster	0	83
	<b>0</b>	<b>83</b>

Med revisionsuppdrag avses granskning av årsredovisningen och bokföringen samt styrelsens förvaltning, övriga arbetsuppgifter som det ankommer på bolagets revisor att utföra samt rådgivning eller annat biträde som föranleds av iakttagelser vid sådan granskning eller genomförandet av sådana övriga arbetsuppgifter.

Revisionsverksamhet utöver revisionsuppdraget avser övriga arbetsuppgifter som det ankommer på företagets revisor att utföra samt rådgivning eller annat biträde som föranleds av iakttagelser vid sådan granskning.

Skatterådgivning avser alla skatterelaterade tjänster så som biträde vid skatteberäkning, vid upprättande av deklaration samt konsultationer gällande moms, punktskatter och personalfrågor.

Allt annat arbete som utförs av revisor definieras som övriga tjänster.

2025090503856

**Not 6 Ersättning till anställda  
Koncernen**

	2024	2023
<b>Medelantalet anställda</b>		
Kvinnor	37	79
Män	9	30
	<b>46</b>	<b>109</b>
<b>Löner och andra ersättningar</b>		
Styrelse och ledande befattningshavare	5 894	7 625
Övriga anställda	19 592	42 242
	<b>25 486</b>	<b>49 867</b>
<b>Sociala kostnader</b>		
Pensionskostnader för styrelse och ledande befattningshavare	534	1 074
Pensionskostnader för övriga anställda	2 482	4 666
Övriga sociala avgifter enligt lag och avtal	8 003	15 317
	<b>11 019</b>	<b>21 057</b>
<b>Totala löner, ersättningar, sociala kostnader och pensionskostnader</b>	<b>36 505</b>	<b>70 924</b>

2025090503857

**Moderbolaget**

	2024	2023
<b>Medelantalet anställda</b>		
Kvinnor	23	41
Män	8	14
	<b>31</b>	<b>55</b>
<b>Löner och andra ersättningar</b>		
Styrelse och ledande befattningshavare	5 894	7 625
Övriga anställda	15 044	29 714
	<b>20 938</b>	<b>37 339</b>
<b>Sociala kostnader</b>		
Pensionskostnader för styrelse och ledande befattningshavare	534	1 074
Pensionskostnader för övriga anställda	2 184	3 112
Övriga sociala avgifter enligt lag och avtal	6 515	11 577
	<b>9 233</b>	<b>15 763</b>
<b>Totala löner, ersättningar, sociala kostnader och pensionskostnader</b>	<b>30 171</b>	<b>53 102</b>
<b>Könsfördelning bland ledande befattningshavare</b>		
Andel kvinnor i styrelsen	25 %	40 %
Andel män i styrelsen	75 %	60 %
Andel kvinnor bland övriga ledande befattningshavare	40 %	75 %
Andel män bland övriga ledande befattningshavare	60 %	25 %

**Not 7 Övriga ränteintäkter och liknande resultatposter  
Koncernen**

	2024	2023
Erhållet ackord på skulder till kreditinstitut m.m.	0	78 245
Övriga ränteintäkter	14	2 929
Kursdifferenser	5 094	0
	<b>5 108</b>	<b>81 174</b>

**Moderbolaget**

	2024	2023
Erhållet ackord på skulder till kreditinstitut m.m.	0	78 426
Ränteintäkter från koncernföretag	4 589	24 111
Övriga ränteintäkter	4	0
Kursdifferenser	470	1 503
	<b>5 063</b>	<b>104 041</b>

2025090503858

**Not 8 Räntekostnader och liknande resultatposter  
Koncernen**

	2024	2023
Övriga räntekostnader	31 425	48 972
Kursdifferenser	1 434	2 517
Övriga finansiella kostnader	0	5 747
	<b>32 859</b>	<b>57 290</b>

**Moderbolaget**

	2024	2023
Räntekostnader till koncernföretag	948	20 750
Övriga räntekostnader	31 218	42 239
Kursdifferenser	419	2 332
	<b>32 584</b>	<b>65 321</b>

2025090503859

**Not 9 Aktuell och uppskjuten skatt  
Koncernen**

	2024	2023
Aktuell skatt	0	0
Uppskjuten skatt	1 442	6 757
<b>Skatt på årets resultat</b>	<b>1 442</b>	<b>6 757</b>
Redovisat resultat i skattepliktig verksamhet före skatt	-153 895	-38 731
Skatt beräknad enligt gällande skattesats (20,6%)	31 702	7 979
Ej avdragsgilla kostnader	-16 144	-40 848
Ej skattepliktiga intäkter	4 302	84 313
Ökning av underskottsavdrag utan motsvarande aktivering av uppskjuten skatt	-18 418	-44 687
<b>Redovisad skattekostnad</b>	<b>1 442</b>	<b>6 757</b>
<b>Moderbolaget</b>	<b>2024</b>	<b>2023</b>
Aktuell skatt	0	0
Uppskjuten skatt	0	0
<b>Skatt på årets resultat</b>	<b>0</b>	<b>0</b>
Redovisat resultat i skattepliktig verksamhet före skatt	-170 825	47 862
Skatt beräknad enligt gällande skattesats (20,6%)	35 190	-9 860
Ej avdragsgilla kostnader	-16 101	-33 559
Ej skattepliktiga intäkter	4 272	73 350
Ökning av underskottsavdrag utan motsvarande aktivering av uppskjuten skatt	-23 361	-29 931
<b>Redovisad skattekostnad</b>	<b>0</b>	<b>0</b>

2025090503860

**Not 10 Balanserade utgifter för utvecklingsarbeten och liknande arbeten  
Koncernen**

	2024-12-31	2023-12-31
Ingående anskaffningsvärden	47 794	37 689
Tillägg genom intern utveckling	0	10 105
Försäljningar/utrangeringar	-6 018	0
<b>Utgående ackumulerade anskaffningsvärden</b>	<b>41 776</b>	<b>47 794</b>
Ingående avskrivningar	-15 705	-12 336
Försäljningar/utrangeringar	3 825	0
Omklassificeringar	3	0
Årets avskrivningar	-7 492	-3 369
<b>Utgående ackumulerade avskrivningar</b>	<b>-19 369</b>	<b>-15 705</b>
<b>Utgående redovisat värde</b>	<b>22 429</b>	<b>32 089</b>
<b>Moderbolaget</b>		
	2024-12-31	2023-12-31
Ingående anskaffningsvärden	47 254	37 150
Tillägg genom intern utveckling	0	10 105
Försäljningar/utrangeringar	-5 478	0
<b>Utgående ackumulerade anskaffningsvärden</b>	<b>41 776</b>	<b>47 254</b>
Ingående avskrivningar	-15 265	-12 007
Försäljningar/utrangeringar	3 348	0
Årets avskrivningar	-7 431	-3 258
<b>Utgående ackumulerade avskrivningar</b>	<b>-19 347</b>	<b>-15 265</b>
<b>Utgående redovisat värde</b>	<b>22 429</b>	<b>31 990</b>

En rättning av anskaffningsvärdet för jämförelseåret har gjorts efter att ha upptäckt att värdet varit felaktigt. Detta för att ge en mer rättvisande bild av bolagets finansiella ställning.

2025090503861

**Not 11 Koncessioner, patent, licenser, varumärken samt liknande rättigheter**  
**Koncernen**

	2024-12-31	2023-12-31
Ingående anskaffningsvärden	36 214	39 871
Försäljningar/utrangeringar	0	-27 120
Omklassificeringar	0	23 463
<b>Utgående ackumulerade anskaffningsvärden</b>	<b>36 214</b>	<b>36 214</b>
Ingående avskrivningar	-7 208	-7 539
Valutakursdifferenser	0	-6
Årets avskrivningar	-8 919	-2 873
Årets upplösning av värdejustering	2 605	0
Årets nedskrivningar	0	3 198
<b>Utgående ackumulerade avskrivningar</b>	<b>-13 522</b>	<b>-7 208</b>
<b>Utgående redovisat värde</b>	<b>22 692</b>	<b>29 006</b>

**Moderbolaget**

	2024-12-31	2023-12-31
Ingående anskaffningsvärden	41 993	0
Omklassificeringar	0	41 993
<b>Utgående ackumulerade anskaffningsvärden</b>	<b>41 993</b>	<b>41 993</b>
Ingående avskrivningar	-4 932	0
Årets avskrivningar	-8 399	-4 932
<b>Utgående ackumulerade avskrivningar</b>	<b>-13 331</b>	<b>-4 932</b>
<b>Utgående redovisat värde</b>	<b>28 662</b>	<b>37 061</b>

2025090503862

**Not 12 Goodwill  
Koncernen**

	2024-12-31	2023-12-31
Ingående anskaffningsvärden	123 814	147 277
Omklassificering	0	-23 463
<b>Utgående ackumulerade anskaffningsvärden</b>	<b>123 814</b>	<b>123 814</b>
Ingående avskrivningar	-123 814	0
Årets av- och nedskrivningar	0	-123 814
<b>Utgående ackumulerade avskrivningar</b>	<b>-123 814</b>	<b>-123 814</b>
<b>Utgående redovisat värde</b>	<b>0</b>	<b>0</b>

**Moderbolaget**

	2024-12-31	2023-12-31
Ingående anskaffningsvärden	1 200	1 200
Omklassificering	-1 200	0
<b>Utgående ackumulerade anskaffningsvärden</b>	<b>0</b>	<b>1 200</b>
Ingående avskrivningar	-1 200	-1 200
Årets av- och nedskrivningar	1 200	0
<b>Utgående ackumulerade avskrivningar</b>	<b>0</b>	<b>-1 200</b>
<b>Utgående redovisat värde</b>	<b>0</b>	<b>0</b>

2025090503863

**Not 13 Inventarier, verktyg och installationer  
Koncernen**

	2024-12-31	2023-12-31
Ingående anskaffningsvärden	10 209	189 805
Försäljningar/utrangeringar	-9 746	-162 476
Överlåtelse	0	0
Nedskrivning	0	-17 037
Valutakursdifferenser	0	-83
<b>Utgående ackumulerade anskaffningsvärden</b>	<b>463</b>	<b>10 209</b>
Ingående avskrivningar	-9 787	-115 408
Försäljningar/utrangeringar	9 389	98 093
Fusion	0	0
Årets avskrivningar	-65	-9 240
Nedskrivning	0	16 684
Valutakursdifferenser	0	82
<b>Utgående ackumulerade avskrivningar</b>	<b>-463</b>	<b>-9 787</b>
<b>Utgående redovisat värde</b>	<b>0</b>	<b>421</b>

**Moderbolaget**

	2024-12-31	2023-12-31
Ingående anskaffningsvärden	6 264	8 793
Försäljningar/utrangeringar	-6 264	-2 529
Överlåtelse	0	56
Nedskrivning	0	-56
<b>Utgående ackumulerade anskaffningsvärden</b>	<b>0</b>	<b>6 264</b>
Ingående avskrivningar	-5 851	-7 679
Försäljningar/utrangeringar	5 912	2 098
Fusion	0	-13
Årets avskrivningar	-62	-293
Nedskrivning	0	37
<b>Utgående ackumulerade avskrivningar</b>	<b>0</b>	<b>-5 851</b>
<b>Utgående redovisat värde</b>	<b>0</b>	<b>413</b>

**Not 14 Andra långfristiga fordringar  
Koncernen**

	2024-12-31	2023-12-31
Ingående anskaffningsvärden	9 278	5 177
Tillkommande fordringar	3 125	4 740
Avgående fordringar	-3 665	-540
<b>Utgående ackumulerade anskaffningsvärden</b>	<b>8 738</b>	<b>9 278</b>
<b>Utgående redovisat värde</b>	<b>8 738</b>	<b>9 278</b>

Koncernens andra långfristiga fordringar avser depositioner till externa parter.

**Moderbolaget**

	2024-12-31	2023-12-31
Ingående anskaffningsvärden	9 121	4 920
Tillkommande fordringar	3 125	4 741
Avgående fordringar	-3 665	-540
<b>Utgående ackumulerade anskaffningsvärden</b>	<b>8 581</b>	<b>9 121</b>
<b>Utgående redovisat värde</b>	<b>8 581</b>	<b>9 121</b>

Bolagets andra långfristiga fordringar avser depositioner till externa parter.

**Not 15 Varulager  
Koncernen**

	2024-12-31	2023-12-31
Färdiga varor och handelsvaror	92 751	93 434
Förskott till leverantörer	5 655	40 016
	<b>98 406</b>	<b>133 449</b>

Nedskrivning av varulager har gjorts med 53 210 Tkr (51 589 Tkr) för att återspegla nettoförsäljningsvärdet. Nedskrivningen avser främst färdiga varor där återanskaffningsvärdet överstiger nettoförsäljningsvärdet. I år har förskott till leverantör klassificerats separat vilket även påverkat jämförelseåret.

**Moderbolaget**

	2024-12-31	2023-12-31
Färdiga varor och handelsvaror	92 552	89 439
Förskott till leverantörer	5 655	42 016
	<b>98 207</b>	<b>131 454</b>

Nedskrivning av varulager för moderbolaget följer Koncernen. I år har förskott till leverantör klassificerats separat vilket även påverkat jämförelseåret.

2025090503865

**Not 16 Förutbetalda kostnader och upplupna intäkter  
Koncernen**

	2024-12-31	2023-12-31
Förutbetalda lokalyror	0	354
Förutbetalda lagerkostnader	0	42 508
Upplupna intäkter	130	56
Övriga förutbetalda kostnader	2 045	3 124
	<b>2 175</b>	<b>46 042</b>

**Moderbolaget**

	2024-12-31	2023-12-31
Förutbetalda lagerkostnader	0	37 149
Upplupna intäkter	130	46
Övriga förutbetalda kostnader	2 045	3 089
	<b>2 175</b>	<b>40 285</b>

**Not 17 Likvida medel  
Koncernen**

	2024-12-31	2023-12-31
<b>Likvida medel</b>		
Kassamedel	6 197	26 019
	<b>6 197</b>	<b>26 019</b>

**Moderbolaget**

	2024-12-31	2023-12-31
<b>Likvida medel</b>		
Kassamedel	5 549	25 097
	<b>5 549</b>	<b>25 097</b>

2025090503866

**Not 18 Långfristiga skulder  
Koncernen**

	2024-12-31	2023-12-31
<b>Förfaller inom 2–5 år</b>		
Skulder till närstående företag	1 100	0
Övriga långfristiga skulder	645	607
	<b>1 745</b>	<b>607</b>

**Moderbolaget**

	2024-12-31	2023-12-31
<b>Förfaller inom 2–5 år</b>		
Skulder till närstående företag	1 100	0
Övriga långfristiga skulder	645	607
	<b>1 745</b>	<b>607</b>

**Not 19 Checkräkningskredit  
Koncernen**

	2024-12-31	2023-12-31
Beviljat belopp på checkräkningskredit uppgår till	35 000	35 000
Utnyttjad kredit uppgår till	36 046	37 463

**Moderbolaget**

	2024-12-31	2023-12-31
Beviljat belopp på checkräkningskredit uppgår till	35 000	35 000
Utnyttjad kredit uppgår till	36 046	37 463

2025090503867

**Not 20 Övriga skulder  
Koncernen**

	2024-12-31	2023-12-31
Källskatt	454	1 723
Förskott från kunder	184	477
Momsskulder	7 787	25 774
Lönegaranti Länsstyrelsen	807	1 744
Tillfälligt anstånd med betalning av arbetsgivaravgifter och moms med anledning av Coronapandemin	3 805	12 911
Rekonstruktionsskuld	45 845	0
Övriga skulder	3 257	4 100
	<b>62 140</b>	<b>46 729</b>

**Moderbolaget**

	2024-12-31	2023-12-31
Källskatt	345	710
Förskott från kunder	176	460
Momsskulder	7 523	7 477
Lönegaranti Länsstyrelsen	0	938
Tillfälligt anstånd med betalning av arbetsgivaravgifter och moms med anledning av Coronapandemin	0	7 337
Rekonstruktionsskuld	45 845	0
Övriga skulder	397	1 623
	<b>54 286</b>	<b>18 546</b>

Rekonstruktionsskulden redovisades föregående år som en leverantörsskuld.

**Not 21 Upplupna kostnader och förutbetalda intäkter  
Koncernen**

	2024-12-31	2023-12-31
Upplupna räntekostnader	1 948	895
Upplupna personalkostnader	1 441	8 100
Upplupna omstruktureringskostnader	0	3 237
Övriga upplupna kostnader	9 231	19 111
	<b>12 620</b>	<b>31 343</b>

**Moderbolaget**

	2024-12-31	2023-12-31
Upplupna räntekostnader	1 567	581
Upplupna personalkostnader	1 336	6 593
Upplupna omstruktureringskostnader	0	3 237
Övriga upplupna kostnader	8 413	18 505
	<b>11 316</b>	<b>28 916</b>

**Not 22 Ställda säkerheter  
Koncernen**

	2024-12-31	2023-12-31
Företagsinteckningar	41 300	245 000
Aktier och andelar i dotterbolag	0	-11 182
	<b>41 300</b>	<b>233 818</b>

**Moderbolaget**

	2024-12-31	2023-12-31
Företagsinteckningar	41 300	175 000
Aktier i dotterbolag	0	231
	<b>41 300</b>	<b>175 231</b>

**Not 23 Väsentliga händelser efter räkenskapsårets slut  
Koncernen**

Arbetet med att minska koncernens rörelsekostnader har fortsatt under 2025. Koncernens löpande kostnader för bland annat logistik, personal och IT har minskats under 2025. Koncernen har under 2025 beslutat att byta IT-system. De aktiverade utvecklingskostnader som fanns i balansräkningen per 2024-12-31 har i och med detta blivit obsoleta och skrivits ned.

Bolaget planerar att genomföra en nyemission efter sommaren 2025. Bolagets största ägare har under 2025 lånat ut pengar till bolaget för att finansiera den löpande driften. Avsikten är att aktier skall tecknas i den planerade nyemissionen genom kvittning av fordringar och genom kontant teckning.

2025090503869

**Not 24 Resultat från andelar i koncernföretag  
Moderbolaget**

	2024	2023
Resultat vid avyttringar	0	-4 546
Nedskrivningar	0	-115 553
	0	-120 099

**Not 25 Specifikation andelar i koncernföretag  
Moderbolaget**

Namn	Kapital- andel	Antal andelar	Bokfört värde	Eget kapital	Resultat
Babyshop Store Sthlm AB	100	50 000	50	59	-927
Babyshop Sthlm Logistics AB	100	50 000	50	8 521	-1 360
Lekmer AB	100	1 000	100	168	-347
Scandinavian Kids AB	100		25		
			225		

**Not 26 Fordringar hos koncernföretag  
Moderbolaget**

	2024-12-31	2023-12-31
Ingående anskaffningsvärden	11 495	0
Tillkommande fordringar		11 495
Avgående fordringar	-11 495	
<b>Utgående ackumulerade anskaffningsvärden</b>	<b>0</b>	<b>11 495</b>
<b>Utgående redovisat värde</b>	<b>0</b>	<b>11 495</b>

**Not 27 Antal aktier och kvotvärde  
Moderbolaget**

Namn	Antal aktier	Kvotvärde (kronor)
Antal aktier	4 054 798	1
	4 054 798	

2025090503870

**Not 28 Disposition av vinst eller förlust  
Moderbolaget**

2024-12-31

**Förslag till behandling av ansamlad förlust**

Styrelsen föreslår att den ansamlade förlusten:

fri överkursfond	1 422 849
ansamlad förlust	-1 263 285
årets förlust	-170 825
	<b>-11 261</b>
behandlas så att	
i ny räkning överföres	-11 261
	<b>-11 261</b>

Underskriven den dag som framgår av vår elektroniska underskrift

Petter Sundberg  
Ordförande

Fredrik Lindgren  
Styrelseledamot

Jacob Wiström  
Styrelseledamot

Liv Gillberg  
Styrelseledamot

Darko Draskovic-Ydremark  
Verkställande direktör

Vår revisionsberättelse har lämnats den dag som framgår av vår elektroniska underskrift

KPMG AB

Mårten Asplund  
Auktoriserad revisor

# PENNEO

Signaturerna i detta dokument är juridiskt bindande. Dokumentet är signerat genom Penneo™ för säker digital signering. Tecknarnas identitet har lagrats, och visas nedan.

"Med min signatur bekräftar jag innehållet och alla datum i detta dokumentet."


## Jacob Olof Wiström

### Styrelseledamot

Serienummer: 7a90c9418597fd[...]55c21bbc83f8b

IP: 83.251.xxx.xxx

2025-08-25 17:34:30 UTC



## DARKO DRASKOVIC YDREMARK

### Verkställande direktör

Serienummer: e66563d629cd40[...]727625189dbc0

IP: 193.203.xxx.xxx

2025-08-25 17:53:37 UTC



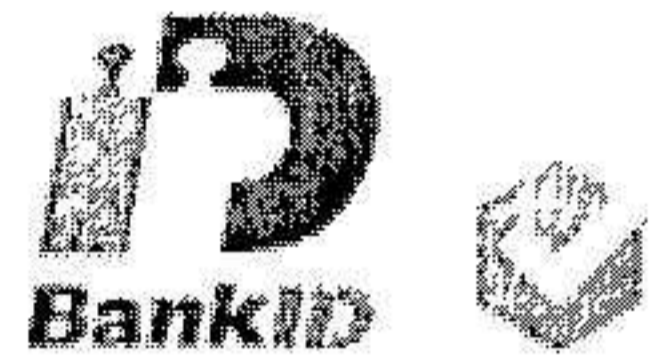
## FREDRIK LINDGREN

### Styrelseledamot

Serienummer: 1b292587f3f2d2[...]9dd74f3ff6125

IP: 185.147.xxx.xxx

2025-08-25 18:07:37 UTC




## Liv Gillberg

### Styrelseledamot

Serienummer: 7c66cbfca232c5[...]77ff9f5e879b0

IP: 90.238.xxx.xxx

2025-08-25 18:11:52 UTC



## PETTER SUNDBERG

### Ordförande

Serienummer: 51dbe59e2a8c69[...]478407259ebd0

IP: 81.226.xxx.xxx

2025-08-25 18:35:20 UTC



## MÅRTEN ASPLUND

### Auktoriserad revisor

Serienummer: c224ba3041ed1c[...]e8f24b83607c6

IP: 188.149.xxx.xxx

2025-08-26 05:01:07 UTC



Detta dokument är undertecknat digitalt via [Penneo.com](https://penneo.com). De signerade uppgifternas integritet är validerad med hjälp av ett beräknat hashvärde för originaldokumentet. Alla kryptografiska bevis är inbäddade i denna PDF, vilket säkerställer både autenticitet och möjlighet till framtida validering.

Detta dokument är försedd med ett kvalificerat elektroniskt sigill. För mer information om Penneos kvalificerade betrodda tjänster, se <https://eutl.penneo.com>.

#### Så här verifierar du dokumentets äkthet:

När du öppnar dokumentet i Adobe Reader kan du se att det är certifierat av Penneo A/S. Detta bekräftar att dokumentets innehåll förblir oförändrat sedan tidpunkten för undertecknandet. Bevis för de enskilda undertecknarnas digitala signaturer bifogas dokumentet.

De kryptografiska bevisen kan kontrolleras med hjälp av Penneos validator, <https://penneo.com/validator>, eller andra valideringsverktyg för digitala signaturer.

# Revisionsberättelse

Till bolagsstämman i Babyshop Sthlm Holding AB, org. nr 556699-1542

## Rapport om årsredovisningen och koncernredovisningen

### Uttalanden

Vi har utfört en revision av årsredovisningen och koncernredovisningen för Babyshop Sthlm Holding AB för år 2024.

Enligt vår uppfattning har årsredovisningen och koncernredovisningen upprättats i enlighet med årsredovisningslagen och ger en i alla väsentliga avseenden rättvisande bild av moderbolagets och koncernens finansiella ställning per den 31 december 2024 och av dessas finansiella resultat och kassaflöde för året enligt årsredovisningslagen. Förvaltningsberättelsen är förenlig med årsredovisningens och koncernredovisningens övriga delar.

Vi tillstyrker därför att bolagsstämman fastställer resultaträkningen och balansräkningen för moderbolaget och för koncernen.

### Grund för uttalanden

Vi har utfört revisionen enligt International Standards on Auditing (ISA) och god revisionssed i Sverige. Vårt ansvar enligt dessa standarder beskrivs närmare i avsnittet Revisorns ansvar. Vi är oberoende i förhållande till moderbolaget och koncernen enligt god revisionssed i Sverige och har i övrigt fullgjort vårt yrkesetiska ansvar enligt dessa krav.

Vi anser att de revisionsbevis vi har inhämtat är tillräckliga och ändamålsenliga som grund för våra uttalanden.

### Väsentliga osäkerhetsfaktorer avseende antagande om fortsatt drift

Vi vill fästa uppmärksamhet på årsredovisningens förvaltningsberättelse och avsnitten "Väsentliga händelser under räkenskapsåret" samt "Förväntad framtida utveckling samt väsentliga risker och osäkerhetsfaktorer" där det framgår att bolaget genererat ett större negativt resultat under 2024 samt att bolaget genomfört en rekonstruktion för att kunna upprätta en ny återbetalningsplan gentemot bolagets borgenärer. Med anledning av den negativa resultatutvecklingen framgår även att styrelsen löpande under 2025 låtit upprätta beräkningar för att fastställa om mer än hälften av bolagets aktiekapital är förbrukat för att i så fall upprätta en formell kontrollbalansräkning och kalla till kontrollbalansräkningsstämma. Samtidigt har det pågått kostnadsbesparingar som planerat för att anpassa verksamhetens kostnader till en ny nivå. Vidare framgår av förvaltningsberättelsen och avsnittet "Förväntad framtida utveckling samt väsentliga risker och osäkerhetsfaktorer" att bolaget planerar en nyemission under augusti / september samt att även fatta beslut om att minska aktiekapitalet och därigenom öka det fria egna kapitalet.

Dessa förhållanden tyder, tillsammans med med de andra omständigheter som nämns i förvaltningsberättelsen, att det finns väsentliga osäkerhetsfaktorer som kan leda till betydande tvivel om bolagets förmåga att fortsätta verksamheten. Vi har inte modifierat våra uttalanden på grund av detta.

### Styrelsens och verkställande direktörens ansvar

Det är styrelsen och verkställande direktören som har ansvaret för att årsredovisningen och koncernredovisningen upprättas och att de ger en rättvisande bild enligt årsredovisningslagen. Styrelsen och verkställande direktören ansvarar även för den interna kontroll som de bedömer är nödvändig för att upprätta en årsredovisning och koncernredovisning som inte innehåller några väsentliga felaktigheter, vare sig dessa beror på oegentligheter eller misstag. Vid upprättandet av årsredovisningen och koncernredovisningen ansvarar styrelsen och verkställande direktören för bedömningen av

bolagets och koncernens förmåga att fortsätta verksamheten. De upplyser, när så är tillämpligt, om förhållanden som kan påverka förmågan att fortsätta verksamheten och att använda antagandet om fortsatt drift. Antagandet om fortsatt drift tillämpas dock inte om styrelsen och verkställande direktören avser att likvidera bolaget, upphöra med verksamheten eller inte har något realistiskt alternativ till att göra något av detta.

### Revisorns ansvar

Våra mål är att uppnå en rimlig grad av säkerhet om huruvida årsredovisningen och koncernredovisningen som helhet inte innehåller några väsentliga felaktigheter, vare sig dessa beror på oegentligheter eller misstag, och att lämna en revisionsberättelse som innehåller våra uttalanden. Rimlig säkerhet är en hög grad av säkerhet, men är ingen garanti för att en revision som utförs enligt ISA och god revisionssed i Sverige alltid kommer att upptäcka en väsentlig felaktighet om en sådan finns. Felaktigheter kan uppstå på grund av oegentligheter eller misstag och anses vara väsentliga om de enskilt eller tillsammans rimligen kan förväntas påverka de ekonomiska beslut som användare fattar med grund i årsredovisningen och koncernredovisningen.

Som del av en revision enligt ISA använder vi professionellt omdöme och har en professionellt skeptisk inställning under hela revisionen. Dessutom:

- identifierar och bedömer vi riskerna för väsentliga felaktigheter i årsredovisningen och koncernredovisningen, vare sig dessa beror på oegentligheter eller misstag, utformar och utför granskningsåtgärder bland annat utifrån dessa risker och inhämtar revisionsbevis som är tillräckliga och ändamålsenliga för att utgöra en grund för våra uttalanden. Risken för att inte upptäcka en väsentlig felaktighet till följd av oegentligheter är

högre än för en väsentlig felaktighet som beror på misstag, eftersom oegentligheter kan innefatta agerande i maskopi, förfalskning, avsiktliga utelämnanden, felaktig information eller åsidosättande av intern kontroll.

- skaffar vi oss en förståelse av den del av bolagets interna kontroll som har betydelse för vår revision för att utforma granskningsåtgärder som är lämpliga med hänsyn till omständigheterna, men inte för att uttala oss om effektiviteten i den interna kontrollen.
- utvärderar vi lämpligheten i de redovisningsprinciper som används och rimligheten i styrelsens och verkställande direktörens uppskattningar i redovisningen och tillhörande upplysningar.
- drar vi en slutsats om lämpligheten i att styrelsen och verkställande direktören använder antagandet om fortsatt drift vid upprättandet av årsredovisningen och koncernredovisningen. Vi drar också en slutsats, med grund i de inhämtade revisionsbevisen, om huruvida det finns någon väsentlig osäkerhetsfaktor som avser sådana händelser eller förhållanden som kan leda till betydande tvivel om bolagets och koncernens förmåga att fortsätta verksamheten. Om vi drar slutsatsen att det finns en väsentlig osäkerhetsfaktor, måste vi i

revisionsberättelsen fästa uppmärksamheten på upplysningarna i årsredovisningen och koncernredovisningen om den väsentliga osäkerhetsfaktorn eller, om sådana upplysningar är otillräckliga, modifiera uttalandet om årsredovisningen och koncernredovisningen. Våra slutsatser baseras på de revisionsbevis som inhämtas fram till datumet för revisionsberättelsen. Dock kan framtida händelser eller förhållanden göra att ett bolag och en koncern inte längre kan fortsätta verksamheten.

- utvärderar vi den övergripande presentationen, strukturen och innehållet i årsredovisningen och koncernredovisningen, däribland upplysningarna, och om årsredovisningen och koncernredovisningen återger de underliggande transaktionerna och händelserna på ett sätt som ger en rättvisande bild.

- planerar och utför vi koncernrevisionen för att inhämta tillräckliga och ändamålsenliga revisionsbevis avseende den finansiella informationen för företag eller affärsenheter inom koncernen som grund för att göra ett uttalande avseende koncernredovisningen. Vi ansvarar för styrning, övervakning och genomgång av det revisionsarbete som utförts för koncernrevisionens syfte. Vi är ensamt ansvariga för våra uttalanden.

Vi måste informera styrelsen om bland annat revisionens planerade omfattning och inriktning samt tidpunkten för den. Vi måste också informera om betydelsefulla iakttagelser under revisionen, däribland de eventuella betydande brister i den interna kontrollen som vi identifierat.

## Rapport om andra krav enligt lagar och andra författningar

### Uttalanden

Utöver vår revision av årsredovisningen och koncernredovisningen har vi även utfört en revision av styrelsens och verkställande direktörens förvaltning för Babyshop Sthlm Holding AB för år 2024 samt av förslaget till dispositioner beträffande bolagets vinst eller förlust.

Vi tillstyrker att bolagsstämman disponerar vinsten enligt förslaget i förvaltningsberättelsen och beviljar styrelsens ledamöter och verkställande direktören ansvarsfrihet för räkenskapsåret.

### Grund för uttalanden

Vi har utfört revisionen enligt god revisionssed i Sverige. Vårt ansvar enligt denna beskrivs närmare i avsnittet Revisorns ansvar. Vi är oberoende i förhållande till moderbolaget och koncernen enligt god revisorssed i Sverige och har i övrigt fullgjort vårt yrkesetiska ansvar enligt dessa krav.

Vi anser att de revisionsbevis vi har inhämtat är tillräckliga och ändamålsenliga som grund för våra uttalanden.

### Styrelsens och verkställande direktörens ansvar

Det är styrelsen som har ansvaret för förslaget till dispositioner beträffande bolagets vinst eller förlust. Vid förslag till utdelning innefattar detta bland annat en bedömning av om utdelningen är försvarlig med hänsyn till de krav som bolagets och koncernens verksamhetsart, omfattning och risker ställer på storleken av moderbolagets och koncernens egna kapital, konsolideringsbehov, likviditet och ställning i övrigt.

Styrelsen ansvarar för bolagets organisation och förvaltningen av bolagets angelägenheter. Detta innefattar bland annat att fortlöpande bedöma bolagets och koncernens ekonomiska situation och att tillse

att bolagets organisation är utformad så att bokföringen, medelsförvaltningen och bolagets ekonomiska angelägenheter i övrigt kontrolleras på ett betryggande sätt.

Verkställande direktören ska sköta den löpande förvaltningen enligt styrelsens riktlinjer och anvisningar och bland annat vidta de åtgärder som är nödvändiga för att bolagets bokföring ska fullgöras i överensstämmelse med lag och för att medelsförvaltningen ska skötas på ett betryggande sätt.

### Revisorns ansvar

Vårt mål beträffande revisionen av förvaltningen, och därmed vårt uttalande om ansvarsfrihet, är att inhämta revisionsbevis för att med en rimlig grad av säkerhet kunna bedöma om någon styrelseledamot eller verkställande direktören i något väsentligt avseende:

- företagit någon åtgärd eller gjort sig skyldig till någon försummelse som kan föranleda ersättningsskyldighet mot bolaget, eller
- på något annat sätt handlat i strid med aktiebolagslagen, årsredovisningslagen eller bolagsordningen.

Vårt mål beträffande revisionen av förslaget till dispositioner av bolagets vinst eller förlust, och därmed vårt uttalande om detta, är att med rimlig grad av säkerhet bedöma om förslaget är förenligt med aktiebolagslagen.

Rimlig säkerhet är en hög grad av säkerhet, men ingen garanti för att en revision som utförs enligt god revisionssed i Sverige alltid kommer att upptäcka åtgärder eller försummelser som kan föranleda

ersättningsskyldighet mot bolaget, eller att ett förslag till dispositioner av bolagets vinst eller förlust inte är förenligt med aktiebolagslagen.

Som en del av en revision enligt god revisionssed i Sverige använder vi professionellt omdöme och har en professionellt skeptisk inställning under hela revisionen. Granskningen av förvaltningen och förslaget till dispositioner av bolagets vinst eller förlust grundar sig främst på revisionen av räkenskaperna. Vilka tillkommande granskningsåtgärder som utförs baseras på vår professionella bedömning med utgångspunkt i risk och väsentlighet. Det innebär att vi fokuserar granskningen på sådana åtgärder, områden och förhållanden som är väsentliga för verksamheten och där avsteg och överträdelser skulle ha särskild betydelse för bolagets situation. Vi går igenom och prövar fattade beslut, beslutsunderlag, vidtagna åtgärder och andra förhållanden som är relevanta för vårt uttalande om ansvarsfrihet. Som underlag för vårt uttalande om styrelsens förslag till dispositioner beträffande bolagets vinst eller förlust har vi granskat om förslaget är förenligt med aktiebolagslagen.



#### Anmärkningar

Bolaget har vid flera tillfällen inte betalat skatter och avgifter i rätt tid.

Årsredovisningen har inte upprättats i sådan tid att det varit möjligt att, enligt 7 kap. 10 § aktiebolagslagen, hålla årsstämma inom sex månader efter räkenskapsårets utgång.

Ordinarie årsstämma under 2024 har inte hållits inom sex månader efter räkenskapsårets utgång i enlighet med kraven i 7 kap. 10 § aktiebolagslagen.

Vår revisionsberättelse har lämnats den dag som framgår av vår elektroniska underskrift

KPMG AB

Mårten Asplund

Auktoriserad revisor

2025090503874

Fenneo dokumentnyckel: D9HZ2-PT18Y-OJBZS-9L2ID-LT6CX-NQ5RE

2025090503875

# PENNEO

Signaturerna i detta dokument är juridiskt bindande. Dokumentet är signerat genom Penneo™ för säker digital signering. Tecknarnas identitet har lagrats, och visas nedan.

"Med min signatur bekräftar jag innehållet och alla datum i detta dokumentet."

## MÅRTEN ASPLUND

Auktoriserad revisor

Serienummer: c224ba3041ed1c[...]e8f24b83607c6

IP: 188.149.xxx.xxx

2025-08-26 05:03:36 UTC



Detta dokument är undertecknat digitalt via [Penneo.com](https://penneo.com). De signerade uppgifternas integritet är validerad med hjälp av ett beräknat hashvärde för originaldokumentet. Alla kryptografiska bevis är inbäddade i denna PDF, vilket säkerställer både autenticitet och möjlighet till framtida validering.

Detta dokument är försett med ett kvalificerat elektroniskt sigill. För mer information om Penneos kvalificerade betrodda tjänster, se <https://eutl.penneo.com>.

### Så här verifierar du dokumentets äkthet:

När du öppnar dokumentet i Adobe Reader kan du se att det är certifierat av **Penneo A/S**. Detta bekräftar att dokumentets innehåll förblir oförändrat sedan tidpunkten för undertecknandet. Bevis för de enskilda undertecknarnas digitala signaturer bifogas dokumentet.

De kryptografiska bevisen kan kontrolleras med hjälp av Penneos validator, <https://penneo.com/validator>, eller andra validerings verktyg för digitala signaturer.

Penneo dokumentnyckel: D9HZ2-P118Y-OJ8Z5-9L2ID-LT6CX-NQ5RE