

Årsredovisning för
RC Entreprenad AB
556901-1777

Räkenskapsåret
2023-06-01 - 2024-05-31

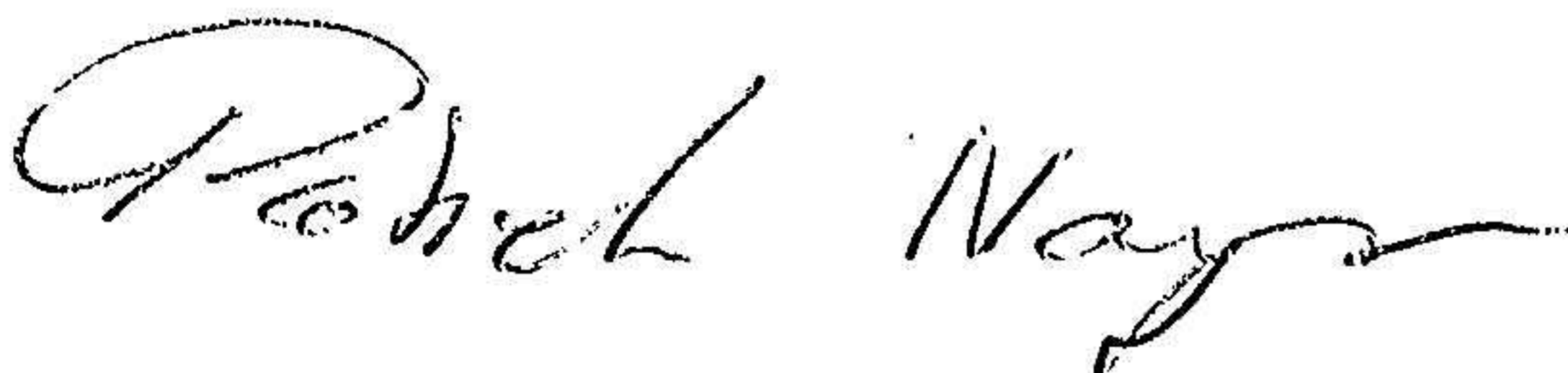
Innehållsförteckning:	Sida
Förvaltningsberättelse	1
Resultaträkning	2
Balansräkning	3-4
Noter	5-6
Underskrifter	7

Fastställelseintyg

Undertecknad styrelseledamot i RC Entreprenad AB intygar härmed dels att denna kopia av årsredovisningen överensstämmer med originalet, dels att resultat- och balansräkningen fastställts på årsstämma 2024-07-31. Stämman beslutade också att godkänna styrelsens förslag till resultatdisposition.

Höör 2024-07-31

Robert Norgren
Verkställande direktör



Förvaltningsberättelse

Styrelsen för RC Entreprenad AB, 556901-1777, får härmed avge årsredovisning för räkenskapsåret 2023-06-01 - 2024-05-31.

Verksamheten

Allmänt om verksamheten

Företaget med säte i Höör registrerades år 2012 och bedriver sedan dess åkeriverksamhet, både buss- och lastbilskörningar.

Flerårsöversikt

	2023/2024	Belopp i kr 2022/2023
Nettoomsättning	740 303	835 726
Resultat efter finansiella poster	50 512	-63 178
Soliditet, %	79	58

Förändringar i eget kapital

	Aktie- kapital	Reserv- fond	Fritt eget kapital
Vid årets början	50 000		36 366
<i>Disposition enl årsstämmobeslut</i>			
Årets resultat			50 511
Vid årets slut	50 000		86 877

Resultatdisposition

	Belopp i kr
Styrelsen föreslår att fritt eget kapital, kronor 86 877, disponeras enligt följande:	
Balanserat resultat	36 366
Årets resultat	50 511
Totalt	86 877
Balanseras i ny räkning	86 877
Summa	86 877

Bolagets resultat och ställning framgår av efterföljande resultat- och balansräkningar med noter.


Resultaträkning

Belopp i kr	Not	2023-06-01- 2024-05-31	2022-06-01- 2023-05-31
Rörelseintäkter, lagerförändring m.m.			
Nettoomsättning		740 303	834 726
Övriga rörelseintäkter		-	317
Summa rörelseintäkter, lagerförändring m.m.		740 303	835 043
Rörelsekostnader			
Övriga externa kostnader		-178 377	-320 056
Personalkostnader	2	-491 681	-500 715
Av- och nedskrivningar av materiella och immateriella anläggningstillgångar		-19 822	-77 398
Summa rörelsekostnader		-689 880	-898 169
Rörelseresultat		50 423	-63 126
Finansiella poster			
Övriga ränteintäkter och liknande resultatposter	3	225	271
Räntekostnader och liknande resultatposter	4	-136	-323
Summa finansiella poster		89	-52
Resultat efter finansiella poster		50 512	-63 178
Bokslutsdispositioner			
Resultat före skatt		50 512	-63 178
Skatter			
Årets resultat		50 512	-63 178

Paul W. N. N.

Balansräkning

Belopp i kr	Not	2024-05-31	2023-05-31
TILLGÅNGAR			
Anläggningstillgångar			
<i>Materiella anläggningstillgångar</i>			
Maskiner och andra tekniska anläggningar	5	25 536	-
Inventarier, verktyg och installationer	6	26 839	40 277
Summa materiella anläggningstillgångar		52 375	40 277
Summa anläggningstillgångar		52 375	40 277
Omsättningstillgångar			
<i>Kortfristiga fordringar</i>			
Kundfordringar		-	42 694
Övriga fordringar		45 736	19 483
Förutbetalda kostnader och upplupna intäkter		14 794	-
Summa kortfristiga fordringar		60 530	62 177
<i>Kassa och bank</i>			
Kassa och bank		60 040	47 015
Summa kassa och bank		60 040	47 015
Summa omsättningstillgångar		120 570	109 192
SUMMA TILLGÅNGAR		172 945	149 469



Balansräkning

Belopp i kr	Not	2024-05-31	2023-05-31
EGET KAPITAL OCH SKULDER			
<i>Eget kapital</i>			
<i>Bundet eget kapital</i>			
Aktiekapital		50 000	50 000
Summa bundet eget kapital		50 000	50 000
<i>Fritt eget kapital</i>			
Balanserat resultat		36 366	99 543
Årets resultat		50 512	-63 178
Summa fritt eget kapital		86 878	36 365
Summa eget kapital		136 878	86 365
<i>Kortfristiga skulder</i>			
Leverantörsskulder		-	-317
Övriga skulder		33 068	63 421
Upplupna kostnader och förutbetalda intäkter		2 999	-
Summa kortfristiga skulder		36 067	63 104
SUMMA EGET KAPITAL OCH SKULDER		172 945	149 469



Noter

Belopp i kr om inget annat anges.

Not 1 Redovisningsprinciper

Årsredovisningen har upprättats i enlighet med Årsredovisningslagen och Bokföringsnämndens allmänna råd BFNAR 2016:10 Årsredovisning i mindre företag.

Avskrivningsprinciper för anläggningstillgångar

Avskrivningar enligt plan baseras på ursprungliga anskaffningsvärden och beräknad nyttjandeperiod. Följande avskrivningstider tillämpas:

Anläggningstillgångar	År
Materiella anläggningstillgångar:	5

Skillnaden mellan ovan nämnda avskrivningar och skattemässigt gjorda avskrivningar redovisas som ackumulerade överavskrivningar, vilka ingår i obeskattade reserver.

Not 2 Personal

Personal

	2023-06-01- 2024-05-31	2022-06-01- 2023-05-31
Medelantalet anställda	1	1
Summa	1	1

Not 3 Övriga ränteintäkter och liknande resultatposter

	2023-06-01- 2024-05-31	2022-06-01- 2023-05-31
Ränteintäkter, övriga	225	271
Summa	225	271

Not 4 Räntekostnader och liknande resultatposter

	2023-06-01- 2024-05-31	2022-06-01- 2023-05-31
Räntekostnader, övriga	-136	-323
Summa	-136	-323


Not 5 Maskiner och andra tekniska anläggningar

	2024-05-31	2023-05-31
Ackumulerade anskaffningsvärden:		
-Vid årets början		-
-Nyanskaffningar	31 920	
Vid årets slut	31 920	-
Ackumulerade avskrivningar enligt plan:		
-Vid årets början		-
-Årets avskrivning på anskaffningsvärden	-6 384	
Vid årets slut	-6 384	-

Redovisat värde vid årets slut 25 536 -

Not 6 Inventarier, verktyg och installationer


	2024-05-31	2023-05-31
Akkumulerade anskaffningsvärden:		
-Vid årets början	386 990	386 990
Vid årets slut	386 990	386 990
Akkumulerade avskrivningar enligt plan:		
-Vid årets början	-346 713	-269 315
-Årets avskrivning anskaffningsvärden	-13 438	-77 398
Vid årets slut	-360 151	-346 713
Redovisat värde vid årets slut	26 839	40 277



2024082702030

Underskrifter

Hör


Robert Norgren
Verkställande direktör

2024-07-31
Datum

2024082702031