

Årsredovisning och koncernredovisning

för räkenskapsåret 2022-01-01 - 2022-12-31

Styrelsen och verkställande direktören för Thomas Concrete Group AB avger härmed följande årsredovisning och koncernredovisning.

Innehåll	Sida
Förvaltningsberättelse	2
Koncernen	
Resultaträkning	5
Balansräkning	6
Rapport över förändringar i eget kapital	8
Kassaflödesanalys	9
Moderföretaget	
Resultaträkning	10
Balansräkning	11
Rapport över förändringar i eget kapital	13
Kassaflödesanalys	14
Tilläggsupplysningar	
Redovisningsprinciper m.m.	15
Noter	18

Styrelsens säte: Göteborg

Företagets redovisningsvaluta: Svenska kronor (SEK).

Alla belopp redovisas, om inte annat anges, i miljontals kronor (MSEK).

Uppgifter inom parentes avser föregående år 2

Undertecknad styrelseledamot intygar, dels att denna kopia av årsredovisningen överensstämmer med originalet, dels att resultaträkningen och balansräkningen fastställts på årsstämma den 22/3 2023, samt att resultatet behandlas i enlighet med styrelsens förslag.

Ort: Göteborg Datum: 2023-04-03

Underskrift: [Signature]

Namnförtydligande: Hans Karlén

Förvaltningsberättelse

Verksamheten

Thomas Concrete Group AB bedriver betongverksamhet i Sverige, Tyskland, Polen, Norge och USA. Koncernens omsättning uppgick 2022 till 10.549 MSEK (7.775). Rensat för valutakurseffekter ökade omsättningen med 23% (9%). Omsättningen fördelade sig med 59% (56%) i USA och med 41% (44%) i Europa.

Viktiga händelser under året

Koncernen fortsatte under 2022 genomföra beslutad strategi att bygga en koncern och ett team Thomas med fortsatt stark lokal prägel, att utveckla och stärka interna processer samt avsevärt förbättra service och erbjudande till kund.

Covid-19, stora stimulanspaket och tidigare års räntepolitik skapade betydande brist på bl.a. material, transporter, energi och arbetskraft. Inflationen ökade och räntorna steg. När Ryssland i februari 2022 invaderade Ukraina ökade osäkerheten. Inflationen och räntorna ökade i ännu snabbare takt vilket präglade utvecklingen under året. Thomas Concrete Group drabbades av stora variabla kostnadshöjningar för bland annat råmaterial och tvingades därmed också höja sina egna priser ut mot kund.

Thomas Concrete Group fortsatte att söka möjligheter och implementera aktiviteter i linje med sin ambition att växa. Koncernen förvärvade under året två företag som tillverkar fabriksbetong samt ytterligare en verksamhet med produktion av fabriksbetong.

Koncernen hade under året stort fokus på implementation av nya affärssystem och interna processförbättringar samt att utveckla nya digitala lösningar till kund.

Europa

Omsättningen i Europa ökade och uppgick till 4.308 MSEK (3.394 MSEK).

Koncernens försäljningsvolym ökade men lönsamheten påverkades negativt, trots koncernens genomförda prishöjningar, av ökade kostnader för råmaterial och energi.

Under året förvärvade koncernen ett företag som tillverkar fabriksbetong i västra Tyskland, Fertigbeton KUMM GmbH.

Re-investeringar gjordes i tunga fordon och fabriker i både Sverige, Polen och Tyskland. Framför allt i Sverige och i Polen hade koncernen stort fokus på att utveckla, producera och leverera betong till stora infrastrukturprojekt.

Koncernen kommer framöver att fortsätta sitt arbete i Europa med att förbättra interna processer, implementera nytt affärssystem, utveckla ett mer proaktivt försäljningsarbete samt att etablera en effektivare råmaterialförsörjning och kunddialog. Koncernen ser en betydande nedgång i bostadsbyggandet inför 2023 och bedömer att osäkerheten är mycket stor då marknaden i Europa fortsatt kommer att påverkas av ett osäkert geopolitiskt läge samt en generell konjunkturedgång. Koncernens lönsamhet och finansiella resultat förväntas utvecklas svagare under 2023.

USA

Omsättningen i USA ökade och uppgick till 6.241 MSEK (4.381 MSEK).

Koncernens försäljningsvolym ökade men lönsamheten påverkades negativt, trots koncernens genomförda prishöjningar, av stor brist och ökade kostnader för råmaterial och energi.

Koncernen hade under året fortsatt stort fokus på att konsolidera och integrera de verksamheter som tidigare förvärvats. Re-investeringar gjordes i både tunga fordon och fabriker. I början av året förvärvade Koncernen ett företag som tillverkar fabriksbetong i South Carolina, Benton Ready Mix of Florence Inc. samt förvärvade också en verksamhet från Holcim US Inc. i South Carolina.

Koncernen kommer framöver att fortsätta sitt arbete i USA med att förbättra interna processer, utveckla ett mer proaktivt försäljningsarbete samt att etablera en effektivare och mer serviceinriktad kunddialog.

Koncernens bedömning inför 2023 är att marknaden i sydöstra USA utvecklas svagt positivt. Samtidigt skapar både nationella och globala omvärldsfaktorer stor osäkerhet och nyproduktion av bostäder förväntas gå ned. Koncernens lönsamhet och finansiella resultat förväntas dock kunna bibehållas under 2023.

Forskning och Utveckling

Koncernens FoU verksamhet drivs och koordineras av koncernens kompetenscentrum C-lab, Göteborg. Arbetet bedrivs både genom interna utvecklingsprojekt och genom diverse forskningsprojekt i samarbete med universitet, högskolor och forskningsinstitut.

Företagets filialer i utlandet

Koncernen har, via det helägda dotterbolaget Thomas Betong AB, en filial i Norge.

Hållbarhet

Under det gångna året fortsatte koncernen med ett aktivt och hållbart miljöarbete för att minska sin påverkan på människa och miljö. Ambitionen är att minst följa relevanta länders lagar och speciella krav där verksamhet bedrivs, samt att arbeta med ständiga förbättringar. Ett stort fokus var och är även framöver, att minska koncernens CO2 avtryck genom att öka andelen alternativa bindemedel i betong och att minska andelen traditionell cement samt att reducera förbrukningen av elektricitet och diesel.

Ett omfattande arbete bedrevs under året med att stärka koncernens kommunikation inom hållbarhetsfrågor. Thomas Concrete Group har valt att upprätta den lagstadgade hållbarhetsrapporten som en från årsredovisningen avskild rapport. Hållbarhetsrapporten finns tillgänglig på <http://thomasconcretegroup.com>

Risker

Företaget verkar i en cyklisk bransch där svängningar kan vara mycket stora och där politisk inriktning och stimuli påverkar koncernen. Vidare kan företaget i betydande omfattning påverkas negativt av kundförluster och osäkerhet för eventuella kvalitetsbrister vid mycket stora projekt. Koncernens utlandsverksamhet är betydande vilket gör att verksamheten på olika sätt påverkas av valutakursförändringar, dels genom att resultatet av de utländska bolagen omräknas till SEK och dels genom att de utländska bolagens nettotillgångar omräknas till SEK.

Per den 31 december 2022 uppgick de utländska nettotillgångarna till 1.841 MSEK (1.302 MSEK).

Ägarförhållanden

Familjen Thomas Forskningsstiftelse ägarandel uppgår till 9,7 % och röstandel till 52 %. Resterande aktier ägs av medlemmar i familjen Thomas.

Investeringar

Koncernens bruttoinvesteringar i immateriella och materiella anläggningstillgångar samt företagsförvärv uppgick till 585 MSEK (407 MSEK). Koncernens försäljningar av materiella och finansiella anläggningstillgångar uppgick till 22 MSEK (14 MSEK).

Kassaflöde och finansiell ställning

Kassaflödet från den löpande verksamheten uppgick till 544 MSEK (472 MSEK). Kassaflöde inklusive investeringsverksamheten uppgick till -48 MSEK (-133 MSEK). Koncernens likvida medel inklusive outnyttjade krediter uppgick till 1.216 MSEK (1.327 MSEK).

Resultat

Koncernens rörelseresultat före finansiella poster uppgick till 396 MSEK (310 MSEK).

Flerårsöversikt Koncernen

	2022	2021	2020	2019	2018
Nettoomsättning (MSEK)	10 549	7 775	7 468	7 670	6 636
Rörelseresultat (MSEK)	396	310	417	386	250
Rörelsemarginal (%)	3,8%	4,0%	5,6%	5,0%	3,8%
Avkastning på sysselsatt kapital (%)	11%	11%	17%	17%	14%
Balansomslutning (MSEK)	5 505	4 588	3 921	3 893	3 204
Soliditet (%)	47%	47%	48%	46%	47%
Antal anställda	2 320	2 128	2 061	2 065	1 913

Flerårsöversikt Moderföretaget

	2022	2021	2020	2019	2018
Nettoomsättning (MSEK)	190	151	145	150	132
Resultat efter finansiella poster (MSEK)	321	150	106	211	82
Balansomslutning (MSEK)	2 685	2 337	2 158	1 996	1 714
Soliditet (%)	47%	45%	45%	46%	46%
Antal anställda	26	27	28	28	28

Väsentliga händelser efter balansdagens slut

Under januari 2023 genomförde Thomas Concrete Group AB överlåtelse av inkråmet i Sollebrunns Betongelement AB till Thomas Betong AB.

Förslag till resultatdisposition

Styrelsen föreslår att till förfogande stående vinstmedel

Balanserat resultat		952 189 251
Årets resultat		258 197 766
	Kronor	1 210 387 017

disponeras så att

till aktieägare utdelas		40 091 500
i ny räkning överföres		1 170 295 517
	Kronor	1 210 387 017

2023041906723

Koncernens resultaträkning

	Not	2022-01-01 -2022-12-31	2021-01-01 -2021-12-31
Nettoomsättning	1	10 548,7	7 774,9
Kostnad för sålda varor	3	-9 576,5	-6 991,3
Bruttoresultat		972,2	783,6
Försäljningskostnader	4,3	-212,8	-181,0
Administrationskostnader	5,3	-385,6	-316,4
Resultat från andelar i intresseföretag	7	7,0	3,2
Övriga rörelseintäkter		15,2	20,6
Rörelseresultat	8	396,0	310,0
<i>Resultat från finansiella poster</i>			
Övriga ränteintäkter och liknande resultatposter	9	84,4	36,1
Räntekostnader och liknande resultatposter	10	-38,1	-17,3
		46,3	18,8
Resultat efter finansiella poster		442,3	328,8
Skatt på årets resultat	12	-96,7	-68,2
Årets resultat		345,6	260,6
Hänförligt till			
Moderföretagets aktieägare		319,7	237,2
Minoritetsintresse		25,9	23,4

Koncernens balansräkning

	Not	2022-12-31	2021-12-31
TILLGÅNGAR			
Anläggningstillgångar			
<i>Immateriella anläggningstillgångar</i>			
Goodwill	14	193,0	153,5
Balanserade utgifter	14	32,7	29,6
		225,7	183,1
<i>Materiella anläggningstillgångar</i>			
Byggnader och mark	15	616,1	557,9
Pågående nyanläggningar	16	120,5	99,0
Maskiner och andra tekniska anläggningar	17	671,4	592,6
Inventarier, verktyg och installationer	18	969,8	736,6
Materialtäkter	19	125,3	117,0
		2 503,1	2 103,1
<i>Finansiella anläggningstillgångar</i>			
Andelar i intresseföretag	22,23	29,5	25,9
Uppskjuten skattefordran	24	165,5	134,8
Andra långfristiga fordringar		40,4	36,2
		235,4	196,9
Summa anläggningstillgångar		2 964,2	2 483,1
Omsättningstillgångar			
<i>Varulager m.m.</i>			
Råvaror och förnödenheter		282,8	196,2
Färdiga varor och handelsvaror		35,9	25,3
		318,7	221,5
<i>Kortfristiga fordringar</i>			
Kundfordringar		1 304,2	920,1
Aktuell skattefordran		21,6	25,9
Övriga fordringar		26,4	72,6
Förutbetalda kostnader och upplupna intäkter		141,5	100,0
		1 493,7	1 118,6
<i>Kortfristiga placeringar</i>	25	2,0	1,9
<i>Kassa och bank</i>	25,30	726,1	762,6
Summa omsättningstillgångar		2 540,5	2 104,6
SUMMA TILLGÅNGAR		5 504,7	4 587,7

Koncernens balansräkning

	Not	2022-12-31	2021-12-31
EGET KAPITAL OCH SKULDER			
<i>Eget kapital</i>			
Aktiekapital	26	11,1	11,1
Annat eget kapital inklusive årets resultat		2356,3	1959,3
Eget kapital hänförligt till moderföretagets aktieägare		2367,4	1970,4
Minoritetsintresse		204,7	199,5
		2 572,1	2 169,9
<i>Avsättningar</i>			
Avsättningar för pensioner och liknande förpliktelser	28	99,0	90,5
Uppskjuten skatteskuld		405,3	320,3
Övriga avsättningar		51,7	43,1
		556,0	453,9
<i>Långfristiga skulder</i>			
Skulder till kreditinstitut	29	669,4	532,3
Övriga skulder		12,4	12,8
		681,8	545,1
<i>Kortfristiga skulder</i>			
Checkräkningskredit	30	255,2	201,6
Skulder till kreditinstitut		1,5	0,9
Leverantörsskulder		812,6	698,1
Aktuella skatteskulder		39,0	26,1
Övriga skulder		81,3	71,2
Upplupna kostnader och förutbetalda intäkter	31	505,2	420,9
		1 694,8	1 418,8
SUMMA EGET KAPITAL OCH SKULDER		5 504,7	4 587,7

2023041906725

Rapport över förändringar i koncernens egna kapital

<i>Koncernen</i>	Aktiekapital	Övrigt tillskjutet kapital	Annat eget kap. inkl. årets res.	Minoritets-intresse	Totalt
Ingående balans 2021-01-01	11,1	0,0	1 706,1	158,3	1875,5
<i>Transaktioner med ägare:</i>					
Lämnad utdelning	0,0	0,0	-40,1	0,0	-40,1
Omräkningsdifferenser	0,0	0,0	56,1	17,8	73,9
Årets resultat	0,0	0,0	237,2	23,4	260,6
Utgående balans 2021-12-31	11,1	0,0	1 959,3	199,5	2 169,9
Ingående balans 2022-01-01	11,1	0,0	1 959,3	199,5	2 169,9
<i>Transaktioner med ägare:</i>					
Lämnad utdelning	0,0	0,0	-40,1	-50,6	-90,7
Omräkningsdifferenser	0,0	0,0	117,4	29,9	147,3
Årets resultat	0,0	0,0	319,7	25,9	345,6
Utgående balans 2022-12-31	11,1	0,0	2 356,3	204,7	2 572,1

2023041906726

Koncernens kassaflödesanalys

	2022-01-01 Not -2022-12-31	2021-01-01 -2021-12-31
Den löpande verksamheten		
Resultat efter finansiella poster	442,3	328,8
Justering för poster som inte ingår i kassaflödet		
Avskrivningar och nedskrivningar	403,3	306,2
Ej kassaflödespåverkande valutakursdifferenser	-19,3	-5,7
Resultatandelar i intressebolag	-6,9	-2,8
Utdelningar från intressebolag	2,0	4,5
Realisationsresultat avyttring anläggningstillgångar	-13,1	-9,9
Betald skatt	-44,4	-49,8
	763,9	571,3
Kassaflöde från den löpande verksamheten före förändringar av rörelsekapital	763,9	571,3
Förändringar i rörelsekapital		
Förändring av varulager	-73,9	-37,6
Förändring av rörelsefordringar	-258,0	-110,3
Förändring av rörelseskulder	103,9	48,7
Förändring av avsättningar	8,4	-0,1
Kassaflöde från den löpande verksamheten	544,3	472,0
<i>Investeringsverksamheten</i>		
Förvärv av materiella anläggningstillgångar	-554,0	-375,6
Försäljning av materiella anläggningstillgångar	21,8	13,8
Förvärv av immateriella anläggningstillgångar	-57,9	-31,0
Försäljning av finansiella anläggningstillgångar	1,4	0,0
Förvärv av finansiella anläggningstillgångar	-3,7	-212,3
Kassaflöde från investeringsverksamheten	-592,4	-605,1
<i>Finansieringsverksamheten</i>		
Upptagna lån	100,7	87,3
Amortering av skuld	0,0	-11,0
Utbetald utdelning	-40,1	-40,1
Utbetald utdelning till minoritet	-50,6	0,0
Kassaflöde från finansieringsverksamheten	10,0	36,2
Årets kassaflöde	-38,1	-96,9
Likvida medel vid årets början	764,5	857,5
Kursdifferens i likvida medel	1,7	3,9
Likvida medel vid årets slut	728,1	764,5

2023041906727

Moderföretagets resultaträkning

	Not	2022-01-01 -2022-12-31	2021-01-01 -2021-12-31
Nettoomsättning	1,2	190,1	150,9
Kostnad för sålda varor		6,5	4,2
Bruttoresultat		196,6	155,1
Administrationskostnader	5	-113,8	-102,0
Rörelseresultat	3,4,8	82,8	53,1
<i>Resultat från finansiella poster</i>			
Resultat från andelar i koncernföretag	6	150,2	55,2
Övriga ränteintäkter och liknande resultatposter	9	108,2	52,4
Räntekostnader och liknande resultatposter	10	-20,0	-10,6
		238,4	97,0
Resultat efter finansiella poster		321,2	150,1
Bokslutsdispositioner	11	-35,9	-25,9
Resultat före skatt		285,3	124,2
Skatt på årets resultat	12	-27,1	-13,4
Årets resultat		258,2	110,8

2023041906728

2023041906729

Moderföretagets balansräkning

	Not	2022-12-31	2021-12-31
TILLGÅNGAR			
Anläggningstillgångar			
<i>Immateriella anläggningstillgångar</i>			
Balanserade utgifter för forsknings- och utvecklingsarbeten och liknande arbeten	14	8,4	2,8
		8,4	2,8
<i>Materiella anläggningstillgångar</i>			
Byggnader och mark	15	0,2	0,2
Maskiner och andra tekniska anläggningar	17	0,1	0,2
Inventarier, verktyg och installationer	18	0,6	0,8
		0,9	1,2
<i>Finansiella anläggningstillgångar</i>			
Andelar i koncernföretag	20,21	1 003,9	997,1
Fordringar hos koncernföretag		852,8	531,9
Uppskjuten skattefordran	24	6,2	5,7
Andra långfristiga fordringar		23,2	21,0
		1 886,1	1 555,7
Summa anläggningstillgångar		1 895,4	1 559,7
Omsättningstillgångar			
<i>Kortfristiga fordringar</i>			
Kundfordringar		1,0	1,5
Fordringar hos koncernföretag		371,4	249,1
Aktuell skattefordran		0,0	1,9
Övriga fordringar		1,6	1,6
Förutbetalda kostnader och upplupna intäkter		5,5	5,7
		379,5	259,8
<i>Kassa och bank</i>	25	410,1	517,6
Summa omsättningstillgångar		789,6	777,4
SUMMA TILLGÅNGAR		2 685,0	2 337,1

Moderföretagets balansräkning

	Not	2022-12-31	2021-12-31
EGET KAPITAL OCH SKULDER			
<i>Eget kapital</i>			
<i>Bundet eget kapital</i>			
Aktiekapital	26	11,1	11,1
Reservfond		45,9	45,9
		57,0	57,0
<i>Fritt eget kapital</i>			
Balanserat resultat		952,2	881,5
Årets resultat		258,2	110,8
		1210,4	992,3
		1267,4	1049,3
<i>Obeskattade reserver</i>	27	116,3	80,4
<i>Avsättningar</i>	28		
Avsättningar för pensioner och liknande förpliktelser		25,0	22,8
Uppskjuten skatteskuld		7,1	7,0
		32,1	29,8
<i>Långfristiga skulder</i>	29		
Skulder till kreditinstitut		652,1	511,8
Övriga skulder		7,0	6,6
		659,1	518,4
<i>Kortfristiga skulder</i>			
Leverantörsskulder		10,4	22,9
Skulder till koncernföretag		542,8	601,8
Aktuella skatteskulder		11,6	0,0
Övriga skulder		5,5	3,5
Upplupna kostnader och förutbetalda intäkter	31	39,8	31,0
		610,1	659,2
SUMMA EGET KAPITAL OCH SKULDER		2 685,0	2 337,1

Rapport över förändringar i moderföretagets egna kapital

Moderföretaget	Bundet eget kapital			Fritt eget kapital		Totalt
	Aktie- kapital	Uppskriv- ningsfond	Reservfond	Balanserat resultat	Årets resultat	
Ingående balans 2021-01-01	11,1	0,0	45,9	821,4	100,2	923,5
Överföring resultat föregående år	0,0	0,0	0,0	100,2	-100,2	0,0
Transaktioner med ägare:						
Lämnad utdelning	0,0	0,0	0,0	-40,1	0,0	-40,1
Årets resultat	0,0	0,0	0,0	0,0	110,8	110,8
Utgående balans 2021-12-31	11,1	0,0	45,9	881,5	110,8	1 049,3
Ingående balans 2022-01-01	11,1	0,0	45,9	881,5	110,8	1 049,3
Överföring resultat föregående år	0,0	0,0	0,0	110,8	-110,8	0,0
Transaktioner med ägare:						
Lämnad utdelning	0,0	0,0	0,0	-40,1	0,0	-40,1
Årets resultat	0,0	0,0	0,0	0,0	258,2	258,2
Utgående balans 2022-12-31	11,1	0,0	45,9	952,2	258,2	1 267,4

2023041906731

Moderföretagets kassaflödesanalys

	2022-01-01 -2022-12-31	2021-01-01 -2021-12-31
Den löpande verksamheten		
Resultat efter finansiella poster	321,2	150,1
Justeringar för poster som inte ingår i kassaflödet		
Avskrivningar och nedskrivningar	0,8	0,9
Ej kassaflödespåverkande valutakursdifferenser	0,0	-5,0
Utdelningar från dotterbolag	-150,2	-55,2
Övriga justeringar	0,0	0,0
	171,8	90,8
Betald inkomstskatt	-14,0	-14,8
Kassaflöde från den löpande verksamheten före förändringar av rörelsekapital	157,8	76,0
<i>Förändringar i rörelsekapital</i>		
Förändring av rörelsefordringar	0,7	-21,1
Förändring av rörelseskulder	-1,3	-35,0
Förändringar av avsättningar	2,2	2,1
Kassaflöde från den löpande verksamheten	159,4	22,0
<i>Investeringsverksamheten</i>		
Förvärv/avyttring av immateriella tillgångar	-5,6	-0,4
Förvärv av materiella anläggningstillgångar	0,0	-0,1
Förvärv av finansiella tillgångar	0,0	-145,2
Lämnade aktieägartillskott	-6,9	-80,0
Ökning av långfristiga fordringar	-2,2	-2,1
Kassaflöde från investeringsverksamheten	-14,7	-227,8
<i>Finansieringsverksamheten</i>		
Förändring av mellanhavanden med koncernföretag	-181,8	-39,4
Upptagna lån/Koncerninterna lån	-180,6	-1,2
Utbetald utdelning	-40,1	-40,1
Erhållen utdelning	150,2	55,2
Kassaflöde från finansieringsverksamheten	-252,3	-25,5
Årets kassaflöde	-107,5	-231,3
Likvida medel vid årets början	517,6	748,9
Kursdifferens i likvida medel	0,0	0,0
Likvida medel vid årets slut	410,1	517,6

2023041906732

Tilläggsupplysningar

Redovisningsprinciper m.m.

Allmänna redovisningsprinciper

Årsredovisningen och koncernredovisningen har upprättats enligt Årsredovisningslagen (1995:1554) och Bokföringsnämndens allmänna råd BFNAR 2012:1 Årsredovisning och koncernredovisning (K3).

Redovisningsprinciper

Samtliga redovisningsprinciper tillämpas för moderbolaget och koncernen om inget annat anges.

Koncernredovisning

Koncernredovisningen är upprättad enligt förvärvsmetoden. Koncernredovisningen omfattar moderföretaget samt dess dotterföretag. Med dotterföretag avses de företag i vilka moderföretaget, direkt eller indirekt, har ett bestämmande inflytande. I normalfallet avser detta företag där moderföretaget innehar mer än 50 % av rösterna. I koncernredovisningen ingår dotterföretagen från den dagen koncernen erhåller bestämmande inflytande tills den dag det inte längre föreligger.

Dotterföretagens redovisningsprinciper överensstämmer med koncernens redovisningsprinciper i övrigt.

I koncernredovisningen faller koncernföretagens bokslutsdispositioner bort och ingår i det redovisade resultatet efter avdrag för uppskjuten skatt. Detta innebär att koncernföretagens obeskattade reserver i koncernens balansräkning fördelas mellan uppskjuten skatteskuld och eget kapital.

Minoritetens andel av årets resultat redovisas direkt i anslutning till Årets resultat samt att eget kapital som hänför sig till minoriteten återfinns på en separat rad i koncernens egna kapital.

Andelar i intresseföretag

Koncernens innehav av andelar i ett företag som inte är dotterföretag men där koncernen utövar ett betydande men inte bestämmande inflytande klassificeras som innehav av andelar i intresseföretag. Intresseföretag föreligger då koncernen innehar mer än 20 % men mindre än 50 % av rösterna i den juridiska personen. Koncernen redovisar andelar i intresseföretag enligt kapitalandelsmetoden. I de fall koncernen förvärvar ytterligare andelar i intresseföretaget, men det fortsatt är ett intresseföretag till koncernen, omvärderas inte det tidigare innehavet. Då andelar i intresseföretag avyttras, så att betydande inflytande inte längre föreligger, redovisas hela innehavet som avyttrat och eventuell vinst eller förlust redovisas i koncernens resultaträkning. I de fall det ändå finns kvar andelar redovisas de som

Övriga värdepappersinnehav.

Intäktsredovisning

Försäljning av varor

Intäkten redovisas till verkligt värde av vad som erhållits eller kommer att erhållas. Det innebär att intäkten redovisas till nominellt värde (fakturabelopp) om ersättning erhålls i likvida medel direkt vid leveransen.

Avdrag görs för lämnade rabatter.

Vid försäljning av varor redovisas normalt inkomsten som intäkt när de väsentliga förmåner och risker som är förknippade med ägandet av varan har överförts till köparen.

Ränta, royalty och utdelning

Ersättning i form av ränta, royalty eller utdelning redovisas som intäkt när det är sannolikt att de ekonomiska fördelar som är förknippade med transaktionen har tillförts koncernen samt när inkomsten kan beräknas på ett tillförlitligt sätt. Ränta redovisas som intäkt enligt den s.k. effektivräntemetoden. Utdelning redovisas som intäkt när aktieägarens rätt till betalning är säkerställd.

L

Låneutgifter

Låneutgifter för lånat kapital kostnadsförs i resultaträkningen i den period de uppstår.

Leasingavtal

Koncernen som leasetagare.

Finansiell leasing

Tillgångar som leasas genom ett finansiellt leasingavtal redovisas som en materiell anläggningstillgång samtidigt som framtida leasingavgifter redovisas som skuld. Vid det första redovisningstillfället redovisas tillgången och skulden till nuvärdet av framtida minimileaseavgifter och eventuellt restvärde. Vid beräkningen av nuvärdet av minimileaseavgifterna används avtalets implicita ränta.

Se vidare not 4.

Operationell leasing

Koncernen är leasagare genom så kallade operationella leasingavtal då de ekonomiska risker och fördelar som är förknippade med tillgången inte har övergått till koncernen. Leasingavgifterna, inklusive en eventuell första förhöjd hyra, redovisas som en kostnad linjärt över leasingperioden.

Ersättningar till anställda

Ersättningar till anställda avser alla typer av ersättningar som koncernen lämnar till de anställda. Koncernens ersättningar innefattar bland annat löner, betald semester, betald frånvaro, bonus och ersättningar efter avslutad anställning (pensioner). Redovisning sker i takt med intjänandet. Ersättningar till anställda efter avslutad anställning avser avgiftsbestämda eller förmånsbestämda pensionsplaner. Som avgiftsbestämda planer klassificeras planer där fastställda avgifter betalas och det inte finns förpliktelser, vare sig legala eller informella, att betala något ytterligare, utöver dessa avgifter. Övriga planer klassificeras som förmånsbestämda pensionsplaner.

Omräkning av poster i utländsk valuta

Fordringar och skulder i utländsk valuta har värderats till balansdagens kurs. Kursvinster och kursförluster på rörelsefordringar och rörelseskulder redovisas i rörelseresultatet medan kursvinster och kursförluster på finansiella fordringar och skulder redovisas som finansiella poster.

Skatt

Total skatt utgörs av aktuell skatt och uppskjuten skatt. Skatter redovisas i resultaträkningen, utom då underliggande transaktion redovisas direkt mot eget kapital varvid tillhörande skatteeffekt redovisas i eget kapital.

Aktuell skatt

Aktuell skatt avser inkomstskatt för innevarande räkenskapsår samt den del av tidigare räkenskapsårs inkomstskatt som ännu inte redovisats. Aktuell skatt beräknas utifrån per den skattesats som gäller per balansdagen.

Uppskjuten skatt

Uppskjuten skatt är inkomstskatt som avser framtida räkenskapsår till följd av tidigare händelser. Redovisning sker enligt balansräkningsmetoden. Enligt denna redovisas uppskjutna skatteskulder och uppskjutna skattefordringar på temporära skillnader som uppstår mellan bokförda respektive skattemässiga värden för tillgångar och skulder samt för övriga skattemässiga avdrag eller underskott.

Uppskjutna skattefordringar nettoredovisas mot uppskjutna skatteskulder endast om de kan betalas med ett nettobelopp. Uppskjuten skatt beräknas utifrån gällande skattesats på balansdagen. Effekter av förändringar i gällande skattesatser resultatförs i den period förändringen lagstads. Uppskjutna skattefordringar reduceras till den del det inte är sannolikt att den underliggande skattefordran kommer att kunna realiseras inom en överskådlig framtid. Uppskjuten skattefordran redovisas som finansiell anläggningstillgång och uppskjuten skatteskuld som avsättning. L

2023041906735

Anläggningstillgångar

Materiella och immateriella anläggningstillgångar redovisas till anskaffningsvärde minskat med ackumulerade avskrivningar och eventuella nedskrivningar.

Avskrivningsbart belopp utgörs av anskaffningsvärdet minskat med ett beräknat restvärde om detta är väsentligt. Avskrivning sker linjärt över den förväntade nyttjandeperioden.

Följande avskrivningstider tillämpas:

Immateriella anläggningstillgångar

Balanserade utgifter för forsknings- och utvecklingsarbeten och liknande arbeten

5 år

Goodwill

10 år

Balanserade utgifter för datasystem

5-10 år

Materiella anläggningstillgångar

Byggnader

15-50 år

Maskiner och andra tekniska anläggningar

4-15 år

Inventarier, verktyg och installationer

2-13 år

Varulager

Varulagret har värderats till det lägsta av dess anskaffningsvärde och dess nettoförsäljningsvärde på balansdagen. Med nettoförsäljningsvärdet avses varornas beräknade försäljningspris, minskat med försäljningskostnader. Den valda värderingsmetoden innebär att eventuell inkurans i varulagret har beaktats.

Fordringar, skulder och avsättningar

Om inget annat anges ovan värderas kortfristiga fordringar till det lägsta av dess anskaffningsvärde och det belopp varmed de beräknas bli reglerade. Långfristiga fordringar och långfristiga skulder värderas efter det första värderingstillfället till upplupet anskaffningsvärde. Övriga skulder och avsättningar värderas till de belopp varmed de beräknas bli reglerade. Övriga tillgångar redovisas till anskaffningsvärde om inget annat anges ovan.

Filialer i utlandet

Koncernens utländska filialer redovisas enligt den så kallade dagskursmetoden, vilket innebär att tillgångar och skulder i balansräkningen omräknas till balansdagens kurs och att intäkter och kostnader i resultaträkningen omräknas till genomsnittskurs.

Övrigt

Dotterbolaget Thomas Beton GmbH, Handewitt, Germany har tillämpat de undantag som anges i paragraf 264 i den tyska handelslagen. Detta innebär bl a att ingen årsredovisning publiceras i Tyskland för dotterbolaget.

Redovisningsprinciper - Moderföretaget

Koncernbidrag

Erhållna och lämnade koncernbidrag redovisas som bokslutsdisposition.

Andelar i koncernföretag

Andelar i koncernföretag redovisas till anskaffningsvärde med avdrag för eventuella nedskrivningar.

Utdelningar redovisas som intäkt, även om utdelningen avser ackumulerade vinster innan förvärvstidpunkten.

Utdelningen redovisas i normalfallet när behörigt organ fattat beslut om den och den kan beräknas på ett tillförlitligt sätt.

Andelar i intresseföretag

Andelar i intresseföretag redovisas till anskaffningsvärde med avdrag för eventuella nedskrivningar. Utdelningar redovisas som intäkt, även om utdelningen avser ackumulerade vinster innan förvärvstidpunkten.

Likvida medel

Den del av koncernkontot som hänför sig till moderföretaget redovisas som företagets likvida medel. 

Noter

Not 1 Nettoomsättningens fördelning

Nettoomsättningen fördelar sig på geografiska marknader enligt följande:

	Koncernen		Moderföretaget	
	2022	2021	2022	2021
Europa	4 308	3 394	83,1	68,6
USA	6 241	4 381	107,0	82,3
	10 549	7 775	190,1	150,9

Not 2 Inköp och försäljning mellan koncernföretag

Andel av årets totala inköp som skett från andra företag inom koncernen

Andel av årets totala försäljning som skett till andra företag inom koncernen

Moderföretaget	
2022	2021
1%	2%
96%	95%

Not 3 Avskrivningars fördelning per funktion

	Koncernen		Moderföretaget	
	2022	2021	2022	2021
Kostnad sålda varor	358,7	274,7	0,0	0,0
Försäljningskostnader	38,1	24,6	0,0	0,0
Administrationskostnader	6,3	6,9	0,8	0,9
	403,1	306,2	0,8	0,9

Not 4 Leasingavtal - leasetagare

Operationell leasing

	Koncernen		Moderföretaget	
	2022	2021	2022	2021
Kostnadsförda leasingavgifter avseende operationella leasingavtal	48,0	64,0	1,4	1,6
Framtida minimileaseavgifter avseende ej uppsägningsbara operationella leasingavtal:				
Ska betalas inom 1 år	55,3	53,3	1,4	1,6
Ska betalas inom 2-5 år	116,6	123,8	4,3	5,1
Ska betalas senare än 5 år	21,0	17,6	1,5	1,5
	192,9	194,7	7,2	8,2

Finansiella leasingavtal

Tillgångar från finansiella leasingavtal ingår i balansräkningen enligt nedan:

	Koncernen		Moderföretaget	
	2022-12-31	2021-12-31	2022-12-31	2021-12-31
Maskiner och andra tekniska anläggningar	0,0	0,0	0,0	0,0
Inventarier, verktyg och installationer	21,6	27,7	0,0	0,0

2023041906737

Not 5 Arvode till revisorer

	Koncernen		Moderföretaget	
	2022	2021	2022	2021
<i>Ernst & Young</i>				
Revisionsuppdraget	4,0	3,1	0,5	0,5
Skatterådgivning	0,4	0,1	0,2	0,0
Övriga tjänster	0,5	0,9	0,3	0,8
	4,9	4,1	1,0	1,3
<i>Övriga företag</i>				
Revisionsuppdraget	2,8	1,3	0,0	0,0
Skatterådgivning	2,4	1,2	0,3	0,0
	5,2	2,5	0,3	0,0

Not 6 Resultat från andelar i koncernföretag

	Moderföretaget	
	2022	2021
Erhållna utdelningar	150,2	55,2
	150,2	55,2

Not 7 Resultat från andelar i intresseföretag

	Koncernen		Moderföretaget	
	2022	2021	2022	2021
Resultat från andelar	7,0	3,2	0,0	0,0
	7,0	3,2	0,0	0,0

Not 8 Anställda och personalkostnader

<i>Medelantalet anställda</i>	2022		2021	
	Antal anställda	Varav män	Antal anställda	Varav män
<i>Moderföretaget</i>				
Sverige	26	50%	27	52%
	26	52%	27	50%
<i>Dotterföretag</i>				
Sverige	521	88%	480	86%
Polen	198	78%	200	78%
Tyskland	276	87%	234	90%
USA	1299	88%	1187	91%
	2 294	85%	2 101	88%
Koncernen totalt	2 320	86%	2 128	88%

2023041906738

Löner och andra ersättningar

	2022		2021	
	Löner och andra ersättningar	Sociala kostnader (varav pensionskostnader)	Löner och andra ersättningar	Sociala kostnader (varav pensionskostnader)
Moderföretaget	40,8	17,9 (11,4)	41,2	18,2 (11,7)
Dotterföretag	1 645,6	218,2 (83,3)	1 299,4	185,7 (65,4)
Koncernen totalt	1 686,4	236,1 (94,7)	1340,6	203,9 (77,1)

Av Moderföretagets pensionskostnader avser 0,3 (f.å. 0,5) gruppen styrelse och VD.
Av Koncernens pensionskostnader avser 3,0 (f.å. 3,1) gruppen styrelse och VD.

Löner och andra ersättningar

	Koncernen		Moderföretaget	
	2022	2021	2022	2021
Styrelse och VD*	42,4	39,3	16,1	15,1
Härav tantiem	(18,6)	(18,4)	(8,5)	(8,0)
Övriga anställda	1 644,0	1 301,3	24,7	26,1
	1 686,4	1 340,6	40,8	41,2

Pensionskostnader

Pensionskostnader för styrelse och VD	3,0	3,1	0,3	0,5
Pensionskostnader övriga anställda	91,7	74,1	11,1	11,2
	94,7	77,2	11,4	11,7

Pensionsförpliktelser

Styrelse och VD	22,5	20,1	14,0	12,2
-----------------	------	------	------	------

*I detta belopp ingår ersättningar till koncernens dotterbolags styrelser och verkställande direktörer.

Könsfördelning bland ledande befattningshavare

	Koncernen		Moderföretaget	
	2022-12-31	2021-12-31	2022-12-31	2021-12-31
Andel kvinnor i styrelsen	18%	23%	29%	43%
Andel män i styrelsen	82%	77%	71%	57%
Andel kvinnor bland övriga ledande befattningshavare	20%	19%	33%	25%
Andel män bland övriga ledande befattningshavare	80%	81%	67%	75%

Uppgifterna avser förhållandet på balansdagen.

Uppsägningstiden för koncernens ledande befattningshavare är 12 månader om anställningen avslutas av bolaget. Härutöver utgår avgångsvederlag för en period om 12 månader. Om anställningen avslutas av den enskilde befattningshavaren uppgår uppsägningstiden till 6-12 månader.

Not 9 Övriga ränteintäkter och liknande resultatposter

	Koncernen		Moderföretaget	
	2022	2021	2022	2021
Ränteintäkter från koncernföretag	0,0	0,0	31,0	17,0
Övriga ränteintäkter	20,3	5,9	13,8	5,2
Kursdifferenser	64,1	30,2	63,4	30,2
	84,4	36,1	108,2	52,4

Not 10 Räntekostnader och liknande resultatposter

	Koncernen		Moderföretaget	
	2022	2021	2022	2021
Övriga räntekostnader	-29,1	-13,5	-15,2	-7,9
Kursdifferenser	-4,1	-0,8	0,0	0,0
Övriga finansiella kostnader	-4,9	-2,9	-4,8	-2,7
	-38,1	-17,2	-20,0	-10,6

Not 11 Bokslutsdispositioner

	Moderföretaget	
	2022	2021
Lämnat koncernbidrag	0,0	-3,1
Återföring från periodiseringsfond	8,6	0,0
Avsättning till periodiseringsfond	-44,6	-22,8
Skillnad mellan bokförd avskrivning och avskrivning enligt plan	0,1	0,0
	-35,9	-25,9

Not 12 Skatt på årets resultat

	Koncernen		Moderföretaget	
	2022	2021	2022	2021
Aktuell skatt	-60,5	-42,2	-27,6	-14,1
Uppskjuten skatt	-36,2	-26,0	0,5	0,7
Summa redovisad skatt	-96,7	-68,2	-27,1	-13,4
Effektiv skattesats	21,9%	20,7%	9,5%	10,8%
Avstämning av effektiv skattesats				
Redovisat resultat före skatt och minoritet	442,3	328,8	285,3	124,2
Skatt på redovisat resultat enligt gällande skattesats 20,6 % (21,4 %):	-91,1	-67,7	-58,8	-25,6
Skatteeffekt av:				
Ej avdragsgilla goodwillavskrivningar	-2,0	-2,0	0,0	0,0
Övriga ej avdragsgilla kostnader	-5,7	-4,0	-0,8	-0,5
Nedskrivning av uppskjuten skattefordran	-2,0	-0,6	0,0	0,0
Utnyttjat underskottsavdrag, tidigare ej aktiverat	4,0	4,3	0,0	0,0
Ej skattepliktiga utdelningar	0,0	0,0	30,9	11,4
Ej skattepliktiga intäkter	1,3	1,2	0,9	1,4
Effekt av avvikande skattesatser för dotterbolag	-6,4	-2,4	0,0	0,0
Justering av tidigare års beskattning	-0,2	0,0	0,0	0,0
Övriga poster	5,4	3,0	0,7	-0,1
Redovisad skatt	-96,7	-68,2	-27,1	-13,4
Effektiv skattesats	21,9%	20,7%	9,5%	10,8%

Upplysningar om uppskjuten skattefordran och skatteskuld

Totala underskottsavdrag i TCG-koncernen uppgår till 63,7 mkr (40,2 mkr). Av dessa har skatteeffekten för 58,8 mkr (35,2 mkr) aktiverats som uppskjuten skattefordran i bokslutet per 2022-12-31. Se även not 24; Uppskjuten skattefordran. *L*

2023041906740

Not 13 Förslag till resultatdisposition

	Moderföretaget	
	2022	2021
Styrelsen föreslår att till förfogande stående medel		
Balanserat resultat	952	881
Årets resultat	258	111
	1 210	992
till aktieägare utdelas	40	40
disponeras så att i ny räkning överföres	1 170	952
	1 210	992

Not 14 Immateriella anläggningstillgångar

	Koncernen		Moderföretaget	
	2022-12-31	2021-12-31	2022-12-31	2021-12-31
Goodwill				
Ingående anskaffningsvärden	770,0	655,5	0,0	0,0
Omräkningsdifferens	75,4	36,9	0,0	0,0
Årets anskaffningar	57,9	77,6	0,0	0,0
Försäljningar/utrangeringar	0,0	0,0	0,0	0,0
Utgående ackumulerade anskaffningsvärden	903,3	770,0	0,0	0,0
Ingående avskrivningar	-587,5	-537,3	0,0	0,0
Omräkningsdifferens	-55,4	-28,3	0,0	0,0
Försäljningar/utrangeringar	0,7	0,0	0,0	0,0
Årets avskrivningar	-34,1	-21,9	0,0	0,0
Utgående ackumulerade avskrivningar	-676,3	-587,5	0,0	0,0
Ingående nedskrivningar	-29,0	-26,8	0,0	0,0
Omräkningsdifferens	-5,0	-2,2	0,0	0,0
Årets nedskrivningar	0,0	0,0	0,0	0,0
Utgående ackumulerade nedskrivningar	-34,0	-29,0	0,0	0,0
Utgående redovisat värde	193,0	153,5	0,0	0,0

Utöver goodwill inkluderas balanserade utgifter för dataprogram i koncernens immateriella anläggningstillgångar med bokfört värde om 32,7 (29,6) mkr. Varav moderbolaget 8,4 (2,8) mkr. Goodwill saknas i moderbolaget.

2023041906741

Not 15 Byggnader och mark

	Koncernen		Moderföretaget	
	2022-12-31	2021-12-31	2022-12-31	2021-12-31
Ingående anskaffningsvärden	824,2	665,8	0,7	0,7
Omräkningsdifferens	56,1	26,3	0,0	0,0
Årets anskaffningar	47,3	132,5	0,0	0,0
Försäljningar/utrangeringar	-7,6	-3,1	0,0	0,0
Omklassificeringar	0,2	2,7	0,0	0,0
Utgående ackumulerade anskaffningsvärden	920,2	824,2	0,7	0,7
Ingående avskrivningar	-259,9	-210,0	-0,5	-0,4
Omräkningsdifferens	-15,9	-6,3	0,0	0,0
Försäljningar/utrangeringar	0,1	0,0	0,0	0,0
Årets anskaffningar	-5,9	-29,3	0,0	0,0
Årets avskrivningar	-16,1	-14,3	0,0	-0,1
Utgående ackumulerade avskrivningar	-297,7	-259,9	-0,5	-0,5
Ingående nedskrivningar	-6,4	-6,4	0,0	0,0
Omräkningsdifferens	0,0	0,0	0,0	0,0
Årets nedskrivningar	0,0	0,0	0,0	0,0
Utgående ackumulerade nedskrivningar	-6,4	-6,4	0,0	0,0
Utgående redovisat värde	616,1	557,9	0,2	0,2

Not 16 Pågående nyanläggningar

	Koncernen		Moderföretaget	
	2022-12-31	2021-12-31	2022-12-31	2021-12-31
Ingående anskaffningsvärden	99,0	18,1	0,0	0,0
Omklassificeringar	-547,9	-1,0	0,0	0,0
Pågående nyanläggning	554,0	76,2	0,0	0,0
Omräkningsdifferens	15,4	5,7	0,0	0,0
Utgående ackumulerade anskaffningsvärden	120,5	99,0	0,0	0,0

2023041906742

Not 17 Maskiner och andra tekniska anläggningar

	Koncernen		Moderföretaget	
	2022-12-31	2021-12-31	2022-12-31	2021-12-31
Ingående anskaffningsvärden	2 442,1	2 177,2	3,4	3,4
Omräkningsdifferens	245,6	131,4	0,0	0,0
Årets anskaffningar	196,3	152,5	0,0	0,0
Försäljningar/utrangeringar	-15,3	-16,0	0,0	0,0
Omklassificeringar	1,3	-3,0	0,0	0,0
Utgående ackumulerade anskaffningsvärden	2 870,0	2 442,1	3,4	3,4
Ingående avskrivningar	-1 830,1	-1 589,6	-3,3	-3,2
Omräkningsdifferens	-199,6	-106,1	0,0	0,0
Försäljningar/utrangeringar	14,9	14,0	0,0	0,0
Årets anskaffningar	-17,0	-22,1	0,0	0,0
Årets avskrivningar	-145,6	-126,3	0,0	0,0
Omklassificeringar	1,1	0,0	0,0	-0,1
Utgående ackumulerade avskrivningar	-2 176,3	-1 830,1	-3,3	-3,3
Ingående nedskrivningar	-19,4	-19,4	0,0	0,0
Omräkningsdifferens	-5,1	-1,9	0,0	0,0
Årets uppskrivningar	2,2	1,9	0,0	0,0
Utgående ackumulerade nedskrivningar	-22,3	-19,4	0,0	0,0
Utgående redovisat värde	671,4	592,6	0,1	0,1

Not 18 Inventarier, verktyg och installationer

	Koncernen		Moderföretaget	
	2022-12-31	2021-12-31	2022-12-31	2021-12-31
Ingående anskaffningsvärden	1 482,8	1 216,4	10,2	10,1
Omräkningsdifferens	214,7	113,0	0,0	0,0
Årets anskaffningar	339,0	182,3	0,0	0,1
Försäljningar/utrangeringar	-32,2	-28,9	0,0	0,0
Omklassificeringar	0,0	0,0	0,0	0,0
Utgående ackumulerade anskaffningsvärden	2 004,3	1 482,8	10,2	10,2
Ingående avskrivningar	-746,2	-568,2	-9,4	-9,1
Omräkningsdifferens	-107,5	-52,8	0,0	0,0
Försäljningar/utrangeringar	28,0	24,4	0,0	0,0
Årets anskaffningar	-3,5	-6,9	0,0	0,0
Årets avskrivningar	-205,3	-142,7	-0,2	-0,3
Utgående ackumulerade avskrivningar	-1 034,5	-746,2	-9,6	-9,4
Utgående redovisat värde	969,8	736,6	0,6	0,8

2023041906743

Not 19 Materialtäckter

	Koncernen		Moderföretaget	
	2022-12-31	2021-12-31	2022-12-31	2021-12-31
Ingående anskaffningsvärden	132,4	129,8	0,0	0,0
Omräkningsdifferens	11,6	2,4	0,0	0,0
Årets anskaffningar	0,0	0,2	0,0	0,0
Utgående ackumulerade anskaffningsvärden	144,0	132,4	0,0	0,0
Ingående avskrivningar	-15,4	-13,9	0,0	0,0
Omräkningsdifferens	-1,4	-0,2	0,0	0,0
Årets avskrivningar	-1,9	-1,3	0,0	0,0
Utgående ackumulerade avskrivningar	-18,7	-15,4	0,0	0,0
Utgående redovisat värde	125,3	117,0	0,0	0,0

Not 20 Andelar i koncernföretag

	Moderföretaget	
	2022-12-31	2021-12-31
Ingående anskaffningsvärden	1 108,4	863,1
Årets nyanskaffningar	0,0	145,2
Justering förvärv tidigare år	-3,2	0,0
Lämnade aktieägartillskott	10	100,1
Utgående ackumulerade anskaffningsvärden	1 115,2	1 108,4
Ingående nedskrivningar	-111,3	-111,3
Utgående ackumulerade nedskrivningar	-111,3	-111,3
Utgående redovisat värde	1 003,9	997,1

2023041906744

Not 21 Specifikation av andelar i koncernföretag

Namn	Kapital- andel	Rösträtts- andel	Antal andelar	Bokfört värde
Thomas Betong AB	100%	100%	28 500	114,6
Skandinaviska Sement AS	100%	100%	10	0,2
Thomas Concrete, Inc.	100%	100%	3 600	0,0
Thomas Cement AB	100%	100%	10 000	2,5
Thomas Beton Sp.z o.o	100%	100%	40	106,8
Thomas Beton GmbH	100%	100%	0	194,2
TCI Holding AB	100%	100%	1 000	347,9
Global Cement TC AB	100%	100%	100	0,1
Södravägen 28 Fastighet AB	100%	100%	500	95,6
Sollebrunns Betongelement AB	100%	100%	2 000	142,0
				1 003,9

	Org.nr.	Säte
Thomas Betong AB	556276-3655	Göteborg
Skandinaviska Sement AS		Oslo
Thomas Concrete, Inc.		Delaware
Thomas Cement AB	556235-5700	Göteborg
Thomas Beton Sp.z o.o		Stettin
Thomas Beton GmbH		Jarplundfeld
TCI Holding AB	556615-0230	Göteborg
Global Cement TC AB	556646-3898	Göteborg
Södravägen 28 Fastighet AB	556910-7179	Göteborg
Sollebrunns Betongelement AB	556532-7656	Alingsås

Not 22 Andelar i intresseföretag

	Koncernen		Moderföretaget	
	2022-12-31	2021-12-31	2022-12-31	2021-12-31
Ingående anskaffningsvärden	25,9	1,4	0,0	0,0
Årets anskaffningar	0,0	26,0	0,0	0,0
Försäljningar/utrangeringar	0,0	0,0	0,0	0,0
Årets resultatandel (efter skatt)	5,6	2,5	0,0	0,0
Erhållen utdelning	-2,0	-4,0	0,0	0,0
Omklassificeringar	0,0	0,0	0,0	0,0
Utgående ackumulerade anskaffningsvärden	29,5	25,9	0,0	0,0
Utgående redovisat värde	29,5	25,9	0,0	0,0

2023041906745

Not 23 Specifikation av andelar i intresseföretag

Namn	Kapital- andel	Rösträtts- andel	Bokfört värde	
			moder- företaget	Bokfört värde koncern
Mixbeton Vermögens GmbH & Co KG	22%	22%	0,0	1,2
Barg Betontechnologie Nord GmbH	50%	50%	0,0	0,2
Barg MB Sp z o.o.	13%	13%	0,0	0,1
Barg Laboratorium Sp z o.o.	5%	5%	0,0	0,0
Scanbet Sp z o.o.	35%	35%	0,0	28,0
			0,0	29,5

Mixbeton Vermögens GmbH & Co KG
Barg Betontechnologie Nord GmbH
Barg MB Sp z o.o.
Thomas Cement Polska Sp z o.o.
Barg Laboratorium Sp z o.o.
Scanbet Sp z o.o.

Säte
Kiel
Kiel
Gdansk
Stettin
Warszawa
Chociwel

Not 24 Uppskjuten skattefordran

	Koncernen		Moderföretaget	
	2022-12-31	2021-12-31	2022-12-31	2021-12-31
Ingående saldo	134,8	91,9	5,7	4,9
Omräkningsdifferens	17,0	9,7	0,0	0,0
Tillkommande skattefordringar	15,6	33,6	0,6	0,8
Återförda skattefordringar	-1,9	-0,4	-0,1	0,0
	165,5	134,8	6,2	5,7

Se även not 12. Skatt på årets resultat.

Not 25 Kassa och bank

	Koncernen		Moderföretaget	
	2022-12-31	2021-12-31	2022-12-31	2021-12-31
Kassamedel	726,1	762,6	410,1	517,6
Kortfristiga likvida placeringar	2,0	1,9	0,0	0,0
	728,1	764,5	410,1	517,6

Not 26 Aktiekapital

	Koncernen		Moderföretaget	
	2022-12-31	2021-12-31	2022-12-31	2021-12-31
Antalet aktier: A-aktier 10.750 B-aktier 100.000	110 750	110 750	110 750	110 750
Antal röster: A-aktier 107.500, B-aktier 100.000				
Kvotvärde per aktie	0,0001	0,0001	0,0001	0,0001
Aktiekapital	11,1	11,1	11,1	11,1

2023041906746

Not 27. Obeskattade reserver

	Moderföretaget	
	2022-12-31	2021-12-31
Periodiseringsfond avsatt 2016	0,0	8,6
Periodiseringsfond avsatt 2017	4,7	4,7
Periodiseringsfond avsatt 2018	19,7	19,7
Periodiseringsfond avsatt 2019	22,8	22,8
Periodiseringsfond avsatt 2020	1,3	1,3
Periodiseringsfond avsatt 2021	22,9	22,9
Periodiseringsfond avsatt 2022	44,6	0,0
Akkumulerade överavskrivningar	0,3	0,4
	116,3	80,4

Not 28. Avsättningar

	Koncernen		Moderföretaget	
	2022-12-31	2021-12-31	2022-12-31	2021-12-31
<i>Pensioner och liknande förpliktelser</i>				
Belopp vid årets ingång	90,6	83,5	22,8	20,7
Omräkningsdifferens	2,2	4,8	0,0	0,0
Årets avsättningar	7,1	4,3	2,3	2,2
Under året lansspråktagna belopp	-0,6	-0,4	0,0	0,0
Under året återförda belopp	-0,3	-1,6	-0,1	-0,1
	99,0	90,6	25,0	22,8
<i>Uppskjuten skatteskuld</i>				
Belopp vid årets ingång	320,3	231,2	7,0	5,6
Omräkningsdifferens	34,0	19,2	0,0	0,0
Årets avsättningar, netto	51,0	69,9	0,1	1,4
	405,3	320,3	7,1	7,0
<i>Övriga avsättningar</i>				
Belopp vid årets ingång	43,1	32,7	0,0	0,0
Omräkningsdifferens	5,6	3,4	0,0	0,0
Via förvärv	0,0	7,0	0,0	0,0
Årets avsättningar	10,0	0,0	0,0	0,0
Under året återförda belopp	-7,0	0,0	0,0	0,0
	51,7	43,1	0,0	0,0

Not 29. Långfristiga skulder

	Koncernen		Moderföretaget	
	2022-12-31	2021-12-31	2022-12-31	2021-12-31
Förfaller mellan 1 och 5 år efter balansdagen				
Skulder till kreditinstitut	652,2	512,0	652,1	511,8
Skulder avseende finansiella leasingavtal	17,2	20,3	0,0	0,0
Övriga skulder	12,4	12,8	7,0	6,6
	681,8	545,1	659,1	518,4
Förfaller senare än 5 år efter balansdagen				
Skulder till kreditinstitut	0,0	0,0	0,0	0,0
Övriga skulder	0,0	0,0	0,0	0,0
	0,0	0,0	0,0	0,0

2023041906747

Not 30 Checkräkningskredit

	Koncernen		Moderföretaget	
	2022-12-31	2021-12-31	2022-12-31	2021-12-31
Beviljad kredit	104,4	90,4	104,4	90,4
Checkräkningskrediten har i balansräkningen redovisats brutto enligt nedan:				
Utnyttjad checkräkningskredit (brutto)	-255,2	-201,6		
Belopp ingående i likvida medel	358,1	235,7		
Tillgodohavande / Utnyttjad (-) checkräkningskredit	103,0	34,1		
Öutnyttjad checkräkningskredit	104,4	90,4		

Beloppen angivna för moderföretaget avseende beviljad kredit överensstämmer med koncernen då moderföretaget står som avtalspart mot kreditinstitut för koncernens samtliga krediter.

Not 31 Upplupna kostnader och förutbetalda intäkter

	Koncernen		Moderföretaget	
	2022-12-31	2021-12-31	2022-12-31	2021-12-31
Upplupna löner	146,2	155,8	13,1	12,6
Upplupna räntekostnader	1,9	0,7	1,9	0,7
Övriga upplupna kostnader	357,1	264,4	24,8	17,7
	505,2	420,9	39,8	31,0

Not 32 Ställda säkerheter

	Koncernen		Moderföretaget	
	2022-12-31	2021-12-31	2022-12-31	2021-12-31
Säkerheter ställda för egna skulder till kreditinstitut:				
Övrigt	35,6	32,2	22,9	20,6
	35,6	32,2	22,9	20,6

Not 33 Eventualförpliktelser

	Koncernen		Moderföretaget	
	2022-12-31	2021-12-31	2022-12-31	2021-12-31
Borgen för dotterbolag	0,0	0,0	12,7	10,2
Borgen för intresseföretag	0,0	0,0	0,0	0,0
Garantiåtaganden	28,7	16,4	0,1	0,1
	28,7	16,4	12,8	10,3

Not 34 Väsentliga händelser efter räkenskapsårets utgång

Under januari 2023 genomförde Thomas Concrete Group AB överlåtelse av inkråmet i Sollebrunns Betongelement AB till Thomas Betong AB.

Not 35 Nyckeltalsdefinitioner

Soliditet

Eget kapital inkl. minoritetsintresse i procent av balansomslutningen vid årets slut

Rörelsemarginal

Rörelseresultat i procent av nettoomsättning

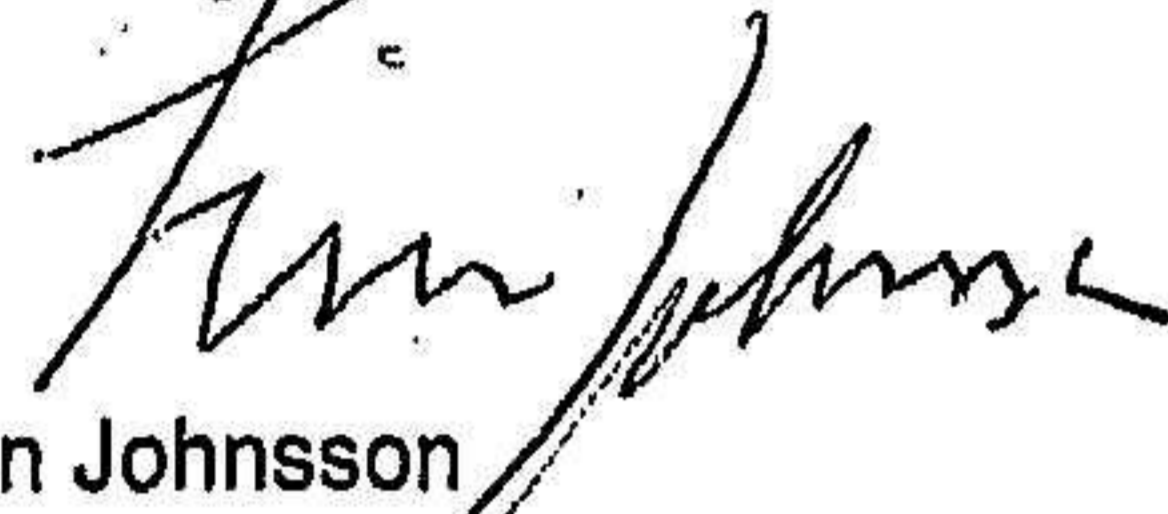
Avkastning på sysselsatt kapital

Rörelseresultat i procent av genomsnittligt sysselsatt kapital

Avkastning på eget kapital efter skatt

Resultat efter skatt men före minoritetsintresse i procent av genomsnittligt eget kapital inkl minoritetsintresse

Göteborg den 22 mars 2023




Finn Johnsson
Ordförande



Hans Karländer
Verkställande direktör




Charlotte Ljunggren



Johan Widerberg



Johan Trouvé



Jan Thomas



Malin Josefsson


Vår revisionsberättelse har lämnats den 22 mars 2023

Ernst & Young AB




Staffan Landén
Auktoriserad Revisor

Fotokopians överensstämmelse
med originalet intygas:



Annika Mattsson
0104 505057

**EY**Building a better
working world

2023041906749

Revisionsberättelse

Till bolagsstämman i Thomas Concrete Group AB, org.nr 556062-2812

Rapport om årsredovisningen och koncernredovisningen

Uttalanden

Vi har utfört en revision av årsredovisningen och koncernredovisningen för Thomas Concrete Group AB för år 2022.

Enligt vår uppfattning har årsredovisningen och koncernredovisningen upprättats i enlighet med årsredovisningslagen och ger en i alla väsentliga avseenden rättvisande bild av moderbolagets och koncernens finansiella ställning per den 31 december 2022 och av dessas finansiella resultat och kassaflöden för året enligt årsredovisningslagen. Förvaltningsberättelsen är förenlig med årsredovisningens och koncernredovisningens övriga delar.

Vi tillstyrker därför att bolagsstämman fastställer resultaträkningen och balansräkningen för moderbolaget och koncernen.

Grund för uttalanden

Vi har utfört revisionen enligt International Standards on Auditing (ISA) och god revisionssed i Sverige. Vårt ansvar enligt dessa standarder beskrivs närmare i avsnittet *Revisorns ansvar*. Vi är oberoende i förhållande till moderbolaget och koncernen enligt god revisorssed i Sverige och har i övrigt fullgjort vårt yrkesetiska ansvar enligt dessa krav.

Vi anser att de revisionsbevis vi har inhämtat är tillräckliga och ändamålsenliga som grund för våra uttalanden.

Styrelsens och verkställande direktörens ansvar

Det är styrelsen och verkställande direktören som har ansvaret för att årsredovisningen och koncernredovisningen upprättas och att de ger en rättvisande bild enligt årsredovisningslagen. Styrelsen och verkställande direktören ansvarar även för den interna kontroll som de bedömer är nödvändig för att upprätta en årsredovisning och koncernredovisning som inte innehåller några väsentliga felaktigheter, vare sig dessa beror på oegentligheter eller misstag.

Vid upprättandet av årsredovisningen och koncernredovisningen ansvarar styrelsen och verkställande direktören för bedömningen av bolagets och koncernens förmåga att fortsätta verksamheten. De upplyser, när så är tillämpligt, om förhållanden som kan påverka förmågan att fortsätta verksamheten och att använda antagandet om fortsatt drift. Antagandet om fortsatt drift tillämpas dock inte om styrelsen och verkställande direktören avser att likvidera bolaget, upphöra med verksamheten eller inte har något realistiskt alternativ till att göra något av detta.


Revisorns ansvar

Våra mål är att uppnå en rimlig grad av säkerhet om att årsredovisningen och koncernredovisningen som helhet inte innehåller några väsentliga felaktigheter, vare sig dessa beror på oegentligheter eller misstag, och att lämna en revisionsberättelse som innehåller våra uttalanden. Rimlig säkerhet är en hög grad av säkerhet, men är ingen garanti för att en revision som utförs enligt ISA och god revisionssed i Sverige alltid kommer att upptäcka en väsentlig felaktighet om en sådan finns. Felaktigheter kan uppstå på grund av oegentligheter eller misstag och anses vara väsentliga om de enskilt eller tillsammans rimligen kan förväntas påverka de ekonomiska beslut som användare fattar med grund i årsredovisningen och koncernredovisningen.

Som del av en revision enligt ISA använder vi professionellt omdöme och har en professionellt skeptisk inställning under hela revisionen. Dessutom:

- identifierar och bedömer vi riskerna för väsentliga felaktigheter i årsredovisningen och koncernredovisningen, vare sig dessa beror på oegentligheter eller misstag, utformar och utför granskningsåtgärder bland annat utifrån dessa risker och inhämtar revisionsbevis som är tillräckliga och ändamålsenliga för att utgöra en grund för våra uttalanden. Risken för att inte upptäcka en väsentlig felaktighet till följd av oegentligheter är högre än för en väsentlig felaktighet som beror på misstag, eftersom oegentligheter kan innefatta agerande i maskopi, förfalskning, avsiktliga utelämnanden, felaktig information eller åsidosättande av intern kontroll.
- skaffar vi oss en förståelse av den del av bolagets interna kontroll som har betydelse för vår revision för att utforma granskningsåtgärder som är lämpliga med hänsyn till omständigheterna, men inte för att uttala oss om effektiviteten i den interna kontrollen.
- utvärderar vi lämpligheten i de redovisningsprinciper som används och rimligheten i styrelsens och verkställande direktörens uppskattningar i redovisningen och tillhörande upplysningar.
- drar vi en slutsats om lämpligheten i att styrelsen och verkställande direktören använder antagandet om fortsatt drift vid upprättandet av årsredovisningen och koncernredovisningen. Vi drar också en slutsats, med grund i de inhämtade revisionsbevisen, om det finns någon väsentlig osäkerhetsfaktor som avser sådana händelser eller förhållanden som kan leda till betydande tvivel om bolagets och koncernens förmåga att fortsätta verksamheten. Om vi drar slutsatsen att det finns en väsentlig osäkerhetsfaktor, måste vi i revisionsberättelsen fästa uppmärksamheten på upplysningarna i årsredovisningen och koncernredovisningen om den väsentliga osäkerhetsfaktorn eller, om sådana upplysningar är otillräckliga, modifiera uttalandet om årsredovisningen och koncernredovisningen. Våra slutsatser baseras på de revisionsbevis som inhämtas fram till datumet för revisionsberättelsen. Dock kan framtida händelser eller förhållanden göra att ett bolag och en koncern inte längre kan fortsätta verksamheten.
- utvärderar vi den övergripande presentationen, strukturen och innehållet i årsredovisningen och koncernredovisningen, däribland upplysningarna, och om årsredovisningen och koncernredovisningen återger de underliggande transaktionerna och händelserna på ett sätt som ger en rättvisande bild.
- inhämtar vi tillräckliga och ändamålsenliga revisionsbevis avseende den finansiella informationen för enheterna eller affärsaktiviteterna inom koncernen för att göra ett uttalande avseende koncernredovisningen. Vi ansvarar för styrning, övervakning och utförande av koncernrevisionen. Vi är ensamt ansvariga för våra uttalanden.

Vi måste informera styrelsen om bland annat revisionens planerade omfattning och inriktning samt tidpunkten för den. Vi måste också informera om betydelsefulla iakttagelser under revisionen, däribland de eventuella betydande brister i den interna kontrollen som vi identifierat.



Building a better
working world

Rapport om andra krav enligt lagar och andra författningar

Uttalanden

Utöver vår revision av årsredovisningen och koncernredovisningen har vi även utfört en revision av styrelsens och verkställande direktörens förvaltning av Thomas Concrete Group AB för år 2022 samt av förslaget till dispositioner beträffande bolagets vinst eller förlust.

Vi tillstyrker att bolagsstämman disponerar vinsten enligt förslaget i förvaltningsberättelsen och beviljar styrelsens ledamöter och verkställande direktören ansvarsfrihet för räkenskapsåret.

Grund för uttalanden

Vi har utfört revisionen enligt god revisionsred i Sverige. Vårt ansvar enligt denna beskrivs närmare i avsnittet *Revisorns ansvar*. Vi är oberoende i förhållande till moderbolaget och koncernen enligt god revisorsred i Sverige och har i övrigt fullgjort vårt yrkesetiska ansvar enligt dessa krav.

Vi anser att de revisionsbevis vi har inhämtat är tillräckliga och ändamålsenliga som grund för våra uttalanden.

Styrelsens och verkställande direktörens ansvar

Det är styrelsen som har ansvaret för förslaget till dispositioner beträffande bolagets vinst eller förlust. Vid förslag till utdelning innefattar detta bland annat en bedömning av om utdelningen är försvarlig med hänsyn till de krav som bolagets och koncernens verksamhetsart, omfattning och risker ställer på storleken av moderbolagets och koncernens egna kapital, konsolideringsbehov, likviditet och ställning i övrigt.

Styrelsen ansvarar för bolagets organisation och förvaltningen av bolagets angelägenheter. Detta innefattar bland annat att förlöpande bedöma bolagets och koncernens ekonomiska situation och att tillse att bolagets organisation är utformad så att bokföringen, medelsförvaltningen och bolagets ekonomiska angelägenheter i övrigt kontrolleras på ett betryggande sätt. Verkställande direktören ska sköta den löpande förvaltningen enligt styrelsens riktlinjer och anvisningar och bland annat vidta de åtgärder som är nödvändiga för att bolagets bokföring ska fullgöras i överensstämmelse med lag och för att medelsförvaltningen ska skötas på ett betryggande sätt.

Revisorns ansvar

Vårt mål beträffande revisionen av förvaltningen, och därmed vårt uttalande om ansvarsfrihet, är att inhämta revisionsbevis för att med en rimlig grad av säkerhet kunna bedöma om någon styrelseledamot eller verkställande direktören i något väsentligt avseende:

- företagit någon åtgärd eller gjort sig skyldig till någon försummelse som kan föranleda ersättningsskyldighet mot bolaget, eller
- på något annat sätt handlat i strid med aktiebolagslagen, årsredovisningslagen eller bolagsordningen.

Vårt mål beträffande revisionen av förslaget till dispositioner av bolagets vinst eller förlust, och därmed vårt uttalande om detta, är att med rimlig grad av säkerhet bedöma om förslaget är förenligt med aktiebolagslagen.

Rimlig säkerhet är en hög grad av säkerhet, men ingen garanti för att en revision som utförs enligt god revisionsred i Sverige alltid kommer att upptäcka åtgärder eller försummelser som kan föranleda ersättningsskyldighet mot bolaget, eller att ett förslag till dispositioner av bolagets vinst eller förlust inte är förenligt med aktiebolagslagen.

Som en del av en revision enligt god revisionsred i Sverige använder vi professionellt omdöme och har en professionellt skeptisk inställning under hela revisionen. Granskningen av förvaltningen och förslaget till dispositioner av bolagets vinst eller förlust grundar sig främst på revisionen av räkenskaperna. Vilka tillkommande granskningsåtgärder som utförs baseras på vår professionella bedömning med utgångspunkt i risk och väsentlighet. Det innebär att vi fokuserar granskningen på sådana åtgärder, områden och förhållanden som är väsentliga för verksamheten och där avsteg och överträdelser skulle ha särskild betydelse för bolagets situation. Vi går igenom och prövar fattade beslut, beslutsunderlag, vidtagna åtgärder och andra förhållanden som är relevanta för vårt uttalande om ansvarsfrihet. Som underlag för vårt uttalande om styrelsens förslag till dispositioner beträffande bolagets vinst eller förlust har vi granskat styrelsens motiverade yttrande samt ett urval av underlagen för detta för att kunna bedöma om förslaget är förenligt med aktiebolagslagen.

Göteborg den 22 mars 2023

Ernst & Young AB

Staffan Lahdén
Auktoriserad revisor

Fotokopians överensstämmelse
med originalet intygas:

Annika Mattsson

0104-505057

2023041906750