

Årsredovisning

Novak Research and Consulting AB

Org.nr 556887-8515


Räkenskapsår 2022-01-01 - 2022-12-31

Fastställelseintyg

Undertecknad styrelseledamot i Novak Research and Consulting AB intygar att resultaträkningen och balansräkningen i årsredovisningen har fastställts på årsstämman den 15 maj 2023. Årsstämman beslutade att godkänna styrelsens förslag till resultatdisposition.

Jag intygar också att innehållet i årsredovisningen och revisionsberättelsen stämmer överens med originalen.

Lerum den 15 maj 2023



Daniel Novak

Årsredovisning

Novak Research and Consulting AB

Org.nr 556887-8515

Räkenskapsår 2022-01-01 - 2022-12-31

Årsredovisning för räkenskapsåret 2022-01-01 - 2022-12-31

- Styrelsen för Novak Research and Consulting AB avger härmed följande årsredovisning.

Styrelsens säte: Lerum

Företagets redovisningsvaluta: Svenska kronor (SEK).

Alla belopp redovisas, om inget annat anges, i kronor (kr).

Förvaltningsberättelse

Verksamheten

Allmänt om verksamheten

Bolaget bedriver forskning, rådgivning, konsultering, föredragshållning inom medicin och medicinsk teknik och förvaltning av värdepapper samt därmed förenlig verksamhet.

Flerårsöversikt (tkr)	2022	2021	2020	2019	2018
Nettoomsättning	533	2 797	1 034	229	133
Resultat efter finansiella poster	266	4 200	1 180	71	-208
Balansomslutning	6 022	6 524	2 215	830	782
Soliditet (%)	84	76	73	72	68

Förändringar i eget kapital

	Aktie- kapital	Balanserat resultat	Årets resultat	Totalt
Belopp vid årets ingång	50 000	1 484 528	3 168 719	4 703 247
Disposition enligt beslut av årsstämman:		3 168 719	-3 168 719	0
Utdelning		-150 000		-150 000
Årets resultat			1 928	1 928
Belopp vid årets utgång	50 000	4 503 247	1 928	4 555 175

Resultatdisposition

Styrelsen föreslår att till förfogande stående vinstmedel (kronor):

balanserad vinst	4 103 247
årets vinst	1 928
	4 105 175

disponeras så att i ny räkning överföres	4 105 175
	4 105 175

Resultaträkning	Not	2022-01-01	2021-01-01
	1	-2022-12-31	-2021-12-31
<i>Rörelseintäkter, lagerförändringar m. m.</i>			
Nettoomsättning		533 000	2 796 700
Summa rörelseintäkter, lagerförändringar m.m.		533 000	2 796 700
<i>Rörelsekostnader</i>			
Övriga externa kostnader		-97 952	-82 893
Personalkostnader	2	-9 800	0
Av- och nedskrivningar av materiella och immateriella anläggningstillgångar		-136 595	-136 595
Summa rörelsekostnader		-244 347	-219 488
Rörelseresultat		288 653	2 577 212
Finansiella poster			
Resultat från övriga finansiella anläggningstillgångar		-16 791	1 623 913
Övriga ränteintäkter och liknande resultatposter		1 166	0
Räntekostnader och liknande resultatposter		-7 033	-893
Summa finansiella poster		-22 658	1 623 020
Resultat efter finansiella poster		265 995	4 200 232
Bokslutsdispositioner			
Förändring av periodiseringsfonder		-12 959	-650 780
Förändring av överavskrivningar		-243 101	21 449
Summa bokslutsdispositioner		-256 060	-629 331
Resultat före skatt		9 935	3 570 901
Skatter			
Skatt på årets resultat		-8 007	-402 182
Årets resultat		1 928	3 168 719

Balansräkning	Not 1	2022-12-31	2021-12-31
TILLGÅNGAR			
<i>Anläggningstillgångar</i>			
<i>Materiella anläggningstillgångar</i>			
Inventarier, verktyg och installationer	3	315 130	451 725
Summa materiella anläggningstillgångar		315 130	451 725
<i>Finansiella anläggningstillgångar</i>			
Andelar i intresseföretag och gemensamt styrda företag	4	3 031 928	1 364 950
Fordringar hos intresseföretag och gemensamt styrda företag	5	0	1 673 913
Summa finansiella anläggningstillgångar		3 031 928	3 038 863
Summa anläggningstillgångar		3 347 058	3 490 588
<i>Omsättningstillgångar</i>			
<i>Kortfristiga fordringar</i>			
Övriga fordringar		255	0
Summa kortfristiga fordringar		255	0
<i>Kassa och bank</i>			
Kassa och bank		2 674 228	3 033 318
Summa kassa och bank		2 674 228	3 033 318
Summa omsättningstillgångar		2 674 483	3 033 318
SUMMA TILLGÅNGAR		6 021 541	6 523 906

Balansräkning	Not 1	2022-12-31	2021-12-31
EGET KAPITAL OCH SKULDER			
<i>Eget kapital</i>			
<i>Bundet eget kapital</i>			
Aktiekapital		50 000	50 000
Summa bundet eget kapital		50 000	50 000
<i>Fritt eget kapital</i>			
Balanserat resultat		4 103 247	1 084 528
Årets resultat		1 928	3 168 719
Summa fritt eget kapital		4 105 175	4 253 247
Summa eget kapital		4 155 175	4 303 247
Obeskattade reserver			
Periodiseringsfonder		857 643	844 684
Akkumulerade överavskrivningar		249 258	6 157
Summa obeskattade reserver		1 106 901	850 841
<i>Långfristiga skulder</i>			
Övriga skulder		327 938	179 092
Summa långfristiga skulder		327 938	179 092
<i>Kortfristiga skulder</i>			
Skatteskulder		284 668	526 667
Övriga skulder		142 634	661 059
Upplupna kostnader och förutbetalda intäkter		4 225	3 000
Summa kortfristiga skulder		431 527	1 190 726
SUMMA EGET KAPITAL OCH SKULDER		6 021 541	6 523 906

Noter

Not 1 Redovisningsprinciper

Allmänna upplysningar

Årsredovisningen är upprättad i enlighet med årsredovisningslagen och Bokföringsnämndens allmänna råd (BFNAR 2016:10) om årsredovisning i mindre företag.

Anläggningstillgångar

Tillämpade avskrivningstider:

Inventarier, verktyg och installationer 10-20%

Nyckeltalsdefinitioner

Nettoomsättning

Rörelsens huvudintäkter, fakturerade kostnader, sidointäkter samt intäktskorrigeringar.

Resultat efter finansiella poster

Resultat efter finansiella intäkter och kostnader men före bokslutsdispositioner och skatter.

Balansomslutning

Företagets samlade tillgångar.

Soliditet (%)

Justerat eget kapital (eget kapital och obeskattade reserver med avdrag för uppskjuten skatt) i procent av balansomslutning.

Not 2 Medelantalet anställda

	2022	2021
Medelantalet anställda	0	0

Not 3 Inventarier, verktyg och installationer

	2022-12-31	2021-12-31
Ingående anskaffningsvärden	983 577	873 791
Inköp		109 786
Utgående ackumulerade anskaffningsvärden	983 577	983 577
Ingående avskrivningar	-531 852	-395 257
Årets avskrivningar	-136 595	-136 595
Utgående ackumulerade avskrivningar	-668 447	-531 852
Utgående redovisat värde	315 130	451 725


Not 4 Andelar i intresseföretag och gemensamt styrda företag

	2022-12-31	2021-12-31
Ingående anskaffningsvärden	1 364 950	50 000
Inköp	1 798 913	1 364 950
Försäljningar/utrangeringar	-131 935	-50 000
Utgående ackumulerade anskaffningsvärden	3 031 928	1 364 950
Utgående redovisat värde	3 031 928	1 364 950

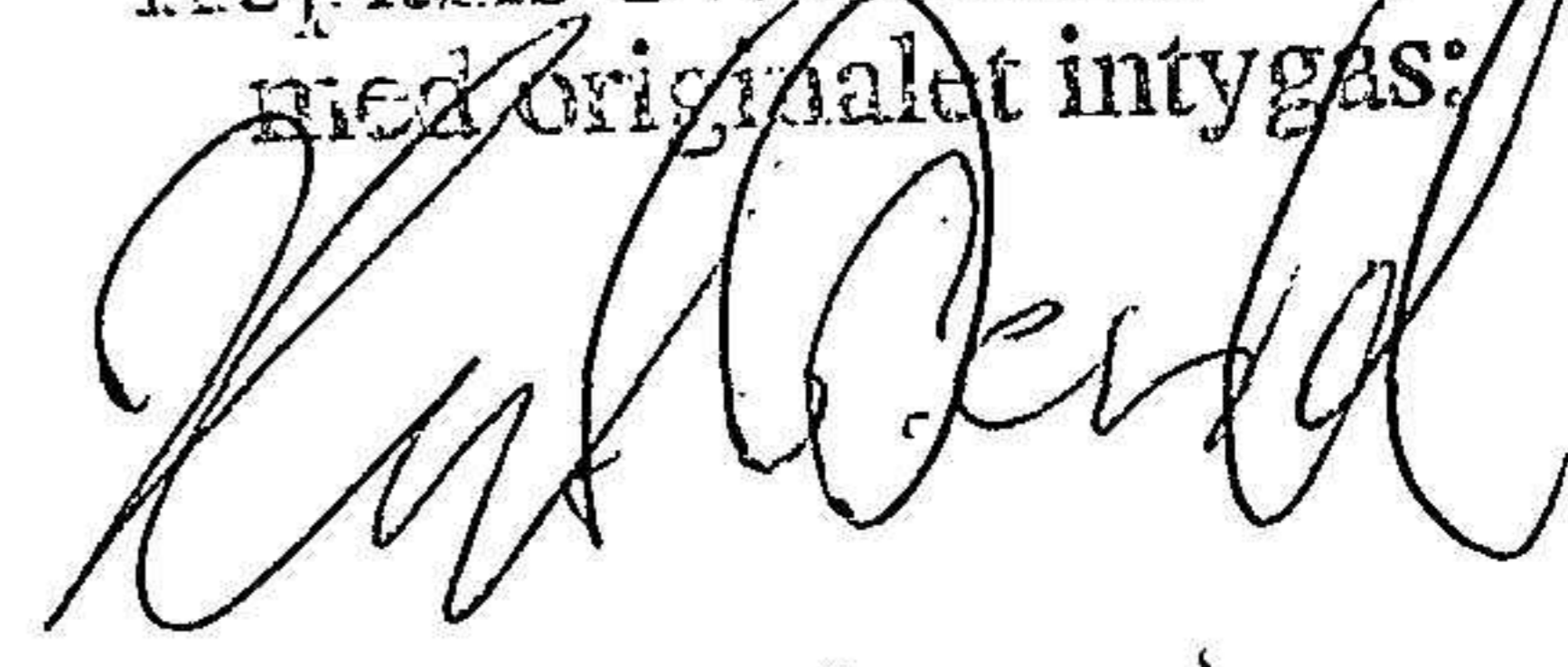
Not 5 Fordringar hos intresseföretag och gemensamt styrda företag

	2022-12-31	2021-12-31
Ingående anskaffningsvärden	1 673 913	
Tillkommande fordringar		1 673 913
Avgående fordringar	-1 673 913	
Utgående ackumulerade anskaffningsvärden	0	1 673 913
Utgående redovisat värde	0	1 673 913

Lerum den 15 maj 2023


Daniel Novak

Kopians överensstämmelse
med originalet intygas:


Henrik Berzden