

Årsredovisning
och
Koncernredovisning
för
LABE Business AB

559311-5909

Räkenskapsåret

2024

Fastställelseintyg

Undertecknad styrelseledamot i LABE Business AB intygar att resultaträkningen och balansräkningen i årsredovisningen för moderbolaget samt koncernresultaträkningen och koncernbalansräkningen har fastställts på årsstämman den 2 april 2025. Årsstämman beslutade att godkänna styrelsens förslag till resultatdisposition.

Jag intygar också att innehållet i årsredovisningen och revisionsberättelsen stämmer överens med originalen.

Kristinehamn den 2 april 2025



Lars Bergholm

Årsredovisning
och
Koncernredovisning
för
LABE Business AB

559311-5909

Räkenskapsåret

2024

M

Styrelsen för LABE Business AB avger följande årsredovisning och koncernredovisning för räkenskapsåret 2024.

Årsredovisningen är upprättad i svenska kronor, SEK. Om inte annat särskilt anges, redovisas alla belopp i hela kronor (kr). Uppgifter inom parentes avser föregående år.

Förvaltningsberättelse

Information om verksamheten

Bolaget ska äga och förvalta aktier och värdepapper och därmed förenlig verksamhet. Bolaget är moderbolag till Bergholm Holding AB, org nr, 559311-4183, med säte i Kristinehamn. Bergholm Holding AB är i sin tur moderbolag till Strands Billackering, org nr 556350-5881 och Bergholm Försäljning, org nr 556450-4313 båda med säte i Kristinehamn. Bolaget är även moderbolag till Olle Bergholm Förvaltning AB, org nr 556596-2445 som i sin tur är moderbolag till Lars & Karin Fastigheter AB, org nr 559046-5083 båda med säte i Kristinehamn.

Företaget har sitt säte i Kristinehamn.

Väsentliga händelser under räkenskapsåret

Bolaget är ett holdingbolag och ingen verksamhet har bedrivits under året.

Koncernens dotterbolag:

Bergholm Försäljning AB

Under 2024 har marknaden visat tecken på återhämtning, framför allt inom husbilssegmentet, medan efterfrågan på husvagnar fortsatt varit avvaktande. Trots förlusten av tre återförsäljare har nätverket stabiliserats, och utvecklingen under fjärde kvartalet har varit positiv, både för återförsäljare och för konsumentefterfrågan. Det ekonomiska läget i Sverige, med sjunkande inflation och förbättrat ränteläge, har lett till ett ökat kundförtroende och försäljningsvolymerna under årets senare del.

Försäljning

Marknadsandelen för husbilar uppgick till cirka 14 %, med totalt 406 registreringar jämfört med 14 % och 374 st 2023. Det är en andraplats bland svenska tillverkare och importörer. Marknadsandelen för husvagnar uppgick till cirka 15 %, med totalt 262 registreringar jämfört med 17 % och 345 st 2023. Det är en fjärdeplats bland svenska tillverkare och importörer.

I slutet av året så drabbades företaget av leveransförseningar pga produktionsstopp vilket medförde en förskjutning av leveranser och intäkter till 2025. Sammantaget har året inneburit en omsättningsminskning med 97,5 Mkr jämfört med 2023.

Inledning av 2025 har varit stark försäljningsmässigt och ser fortsatt bra ut i närtid. Omsättningen per 250228 är 75,3 miljoner jämför med samma period föregående år 55 miljoner.

Resultat och ställning

Bolaget har en valutarisk genom att inköp av fordon sker i Euro och försäljning till återförsäljare sker i SEK. För att kunna ge återförsäljaren fasta priser för deras inköp har bolaget en valutapolicy som innebär

att säkringar sker i 6 till 9 månader framåt. Under 2024 har inköpspriserna i euro varit höga men har delvis kunnat kompenseras genom valutasäkringar. Omsättningsminskningen och valutakursen har medfört en minskad bruttovinst i kronor. Företaget har aktivt arbetat för att minska omkostnader under året. Företaget redovisar ett rörelseresultat före finansiella poster om 0,1 Mkr, förgående år 7,2 Mkr.

Genom att svenska kronan stärktes inför årsskiftet 2023-12-31 så uppstod en negativ orealiserad valutaeffekt på de säkringar som bolaget hade utestående. Företaget beslöt därför att stänga vissa säkringar för att få en bättre valutasäkring under 2024 vilket medförde en realiserad kostnad på ca 3,8 Mkr och en orealiserad valutaeffekt på 7 Mkr vilka belastade resultatet 2023. Per 2024-12-31 har merparten av den orealiserade valutaeffekten kunnat återföras vilket påverkat företagets finansnetto positivt med 6,6 Mkr. Företaget redovisar ett resultat efter finansnetto om 3,6 Mkr, förgående år -6,1 Mkr.

Företaget har lyckats minska lagervolymer av fordon och även genomfört en kraftig nedskrivning av lagret för att bättre anpassa lagernivåerna till efterfrågan. Totalt sett har lagret minskat med 16,1 Mkr. Tillsammans med lägre kundfordringar så har kapitalbindningen minskat med 38 Mkr.

Strands Billackerings AB

Företaget lackar och utför plåtarbeten på fordon. Bolaget har haft en positiv utveckling som fortsatt på nya året. Under 2025 kommer även en ny lackbox på plats. Bolaget kommer även byra namn till Bergholm Skadeservice AB

Bergholm Holding AB

Bolaget är vilande.

Olle Bergholm Förvaltnings AB

Företaget förvaltar fastighet samt innehav av tomter. Fastigheten hyrs ut till Bergholm Försäljning AB samt intressebolaget Kristinehamns Fritidsservice AB. Bolaget har investerat i en solcellanläggning som tagits i bruk.

Lars & Karin Fastigheter AB

Företaget förvaltar fastighet som hyrs ut till Strands Billackering AB. I slutet av 2024 har fastigheten byggt ut


Intressebolag

Kristinehamn Fritidsservice AB

LABE Business AB äger 49 % av aktierna i bolaget. Bolaget utför reparationer av fordon.

Fri-bo i Sollebrunn AB

LABE Business AB äger 33 % av aktierna i bolaget. Bolaget säljer fordon och är återförsäljare åt Bergholm Försäljning AB.

Handwritten signatures in black ink, located in the bottom right corner of the page. There are two distinct signatures, one above the other.

Flerårsöversikt (Tkr)

Koncernen	2024	2023	2022	2021 (9 mån)
Nettoomsättning	402 984	495 341	517 113	334 212
Resultat efter finansiella poster	5 356	631	10 037	24 812
Balansomslutning	143 578	184 603	152 727	123 162
Soliditet (%)	46,6	34,0	17,1	20,1
Avkastning på eget kap. (%)	8,2	1,0	38,5	126,6
Avkastning på totalt kap. (%)	6,0	8,4	8,3	19,4
Antal anställda	28	25	25	23

Moderbolaget	2024	2023	2022	2021 (9 mån)
Resultat efter finansiella poster	1 352	1 010	-5	5 057
Balansomslutning	56 749	56 345	5 090	5 089
Soliditet (%)	67,6	67,9	99,8	99,9
Avkastning på eget kap. (%)	3,5	2,6	0,0	99,5
Avkastning på totalt kap. (%)	2,4	2,7	0,0	99,4
Antal anställda	0	0	0	0

För definitioner av nyckeltal, se Redovisnings- och värderingsprinciper.

Förändringar i eget kapital

Koncernen	Aktie- kapital	Annat eget kapital inkl. årets resultat	Minoritets- intresse	Totalt
Belopp vid årets ingång	25 000	60 879 718	1 968 258	62 872 976
Omklassificering		-188 812		-188 812
Transaktion med minoritet			-100 000	-100 000
Årets resultat		4 179 611	173 841	4 353 452
Belopp vid årets utgång	25 000	64 870 517	2 042 099	66 937 616

Moderbolaget	Aktie- kapital	Balanserat resultat	Årets resultat	Totalt
Belopp vid årets ingång	25 000	36 543 638	360 365	36 929 003
Disposition enligt beslut av årsstämman:				
Balanseras i ny räkning		360 365	-360 365	0
Årets resultat			339 857	339 857
Belopp vid årets utgång	25 000	36 904 003	339 857	37 268 860

Förslag till vinstdisposition

Styrelsen föreslår att till förfogande stående vinstmedel (kronor):

balanserad vinst	36 904 003
årets vinst	339 857
	37 243 860
disponeras så att	
i ny räkning överföres	37 243 860
	37 243 860

Koncernens och moderbolagets resultat och ställning i övrigt framgår av efterföljande resultat- och balansräkningar samt kassaflödesanalyser med noter.

2025040907288

Handwritten signature

**Koncernens
Resultaträkning**

	Not	2024-01-01 -2024-12-31	2023-01-01 -2023-12-31
Nettoomsättning	2, 3	402 984 061	495 340 804
Övriga rörelseintäkter		3 724 102	25 349 551
		406 708 163	520 690 355
Rörelsens kostnader			
Handelsvaror		-361 313 253	-460 868 914
Övriga externa kostnader	4, 5	-24 307 082	-32 341 858
Personalkostnader	6	-17 994 548	-17 620 857
Avskrivningar och nedskrivningar av materiella och immateriella anläggningstillgångar		-1 531 069	-1 645 119
		-405 145 952	-512 476 748
Rörelseresultat		1 562 211	8 213 607
Resultat från finansiella poster			
Resultat från andelar i intresseföretag och gemensamt styrda företag	7	849 500	1 149 000
Övriga ränteintäkter och liknande resultatposter	8	7 005 575	6 097 506
Räntekostnader och liknande resultatposter	9	-4 061 409	-14 828 882
		3 793 666	-7 582 376
Resultat efter finansiella poster	3	5 355 877	631 231
Resultat före skatt		5 355 877	631 231
Skatt på årets resultat	10	-1 002 425	661 325
Årets resultat		4 353 452	1 292 556
Hänförligt till innehav utan bestämmande inflytande		173 841	94 894

2025040907289

Koncernens Balansräkning

Not

2024-12-31

2023-12-31

TILLGÅNGAR

Anläggningstillgångar

Immateriella anläggningstillgångar

Goodwill	11	8 870	15 524
		8 870	15 524

Materiella anläggningstillgångar

Byggnader och mark	12	17 964 186	19 410 358
Förbättringar på annans fastighet	13	1 381 028	1 523 216
Inventarier, verktyg och installationer	14	5 674 291	1 895 490
Pågående nyanläggningar och förskott avseende materiella anläggningstillgångar	15	402 678	2 478 394
		25 422 183	25 307 458

Finansiella anläggningstillgångar

Andelar i intresseföretag och gemensamt styrda företag	16	8 647 333	8 647 333
Uppskjuten skattefordran	17	474 802	1 450 358
		9 122 135	10 097 691
Summa anläggningstillgångar		34 553 188	35 420 673

Omsättningstillgångar

Varulager m m

Råvaror och förnödenheter	18	44 331	190 742
Färdiga varor och handelsvaror		63 362 345	79 287 085
		63 406 676	79 477 827

Kortfristiga fordringar

Kundfordringar		25 819 240	47 416 607
Fordringar hos intresseföretag och gemensamt styrda företag		5 518 925	8 126 107
Övriga fordringar		2 986 807	2 545 438
Förutbetalda kostnader och upplupna intäkter	19	1 181 459	1 029 448
		35 506 431	59 117 600

Kassa och bank

Summa omsättningstillgångar	20, 21	10 112 088	10 586 891
		109 025 195	149 182 318

SUMMA TILLGÅNGAR

143 578 383 184 602 991

Koncernens Balansräkning

Not

2024-12-31

2023-12-31

EGET KAPITAL OCH SKULDER

Eget kapital

Eget kapital hänförligt till moderföretagets aktieägare

Aktiekapital

25 000

25 000

Annat eget kapital inklusive årets resultat

64 870 517

60 879 718

Eget kapital hänförligt till moderföretagets aktieägare

64 895 517

60 904 718

Innehav utan bestämmande inflytande

Innehav utan bestämmande inflytande

2 042 099

1 968 258

Eget kapital hänförligt till minoritetsintresset

2 042 099

1 968 258

Summa eget kapital

66 937 616

62 872 976

Avsättningar

Uppskjuten skatteskuld

17, 22

2 102 159

1 980 245

Övriga avsättningar

22

49 404

581 248

2 151 563

2 561 493

Långfristiga skulder

23

Skulder till kreditinstitut

24

12 833 639

17 408 485

Övriga skulder

0

17 382 853

12 833 639

34 791 338

Kortfristiga skulder

Checkräkningskredit

20

0

943 312

Skulder till kreditinstitut

24

5 130 704

5 031 320

Förskott från kunder

3 047 500

1 162 500

Leverantörsskulder

10 882 602

22 276 961

Derivat

25

459 962

7 040 573

Skulder till intresseföretag och gemensamt styrda
företag

9 384

6 292

Aktuella skatteskulder

1 470 294

3 923 455

Övriga skulder

37 003 573

40 263 812

Upplupna kostnader och förutbetalda intäkter

26

3 651 546

3 728 959

61 655 565

84 377 184

SUMMA EGET KAPITAL OCH SKULDER

143 578 383

184 602 991

Koncernens

Not

2024-01-01
-2024-12-31

2023-01-01
-2023-12-31

Kassaflödesanalys

Den löpande verksamheten

Resultat efter finansiella poster		5 355 877	631 231
Justeringar för poster som inte ingår i kassaflödet m.m	27	-5 674 458	1 890 450
Betald skatt		-2 546 928	-778 484

Kassaflöde från förändringar i rörelsekapital

Förändring av varulager och pågående arbeten		16 071 151	-3 156 086
Förändring kundfordringar		21 597 367	-10 258 887
Förändring av kortfristiga fordringar		2 013 802	-6 865 527
Förändring leverantörsskulder		-11 394 359	-5 767 682
Förändring av kortfristiga skulder		-18 717 818	20 662 878
Kassaflöde från den löpande verksamheten		6 704 634	-3 642 107

Investeringsverksamheten

Investeringar i materiella anläggningstillgångar		-2 266 460	-2 506 134
Försäljning av materiella anläggningstillgångar		1 005 797	99 500
Investeringar i finansiella anläggningstillgångar		0	-275 000
Kassaflöde från investeringsverksamheten		-1 260 663	-2 681 634

Finansieringsverksamheten

Upptagna lån		1 512 438	2 693 312
Amortering av lån		-6 931 212	-4 662 716
Utbetald utdelning		-500 000	-4 100 000
Förändring kortfristiga placeringar		0	1 234 375
Kassaflöde från finansieringsverksamheten		-5 918 774	-4 835 029

Årets kassaflöde

-474 803 **-11 158 770**

Likvida medel vid årets början

Likvida medel vid årets början		10 586 891	21 745 661
Likvida medel vid årets slut	21	10 112 088	10 586 891

Moderbolagets Resultaträkning

	Not	2024-01-01 -2024-12-31	2023-01-01 -2023-12-31
Rörelsens intäkter			
Övriga rörelseintäkter		33 000	35 961
Rörelsens kostnader			
Övriga externa kostnader	4	-96 726	-32 464
		-96 726	-32 464
Rörelseresultat		-63 726	3 497
Resultat från finansiella poster			
Resultat från andelar i koncernföretag	28	400 000	0
Övriga ränteintäkter och liknande resultatposter	8	1 539 748	1 513 052
Räntekostnader och liknande resultatposter	9	-524 272	-506 297
		1 415 476	1 006 755
Resultat efter finansiella poster		1 351 751	1 010 252
Bokslutsdispositioner	29	-1 011 000	-550 000
Resultat före skatt		340 751	460 252
Skatt på årets resultat	10	-894	-99 887
Årets resultat		339 857	360 365

2025040907293



Moderbolagets Balansräkning

Not 2024-12-31 2023-12-31

TILLGÅNGAR

Anläggningstillgångar

Finansiella anläggningstillgångar

Andelar i koncernföretag	30, 31	3 935 000	3 935 000
Fordringar hos koncernföretag	32	50 227 360	48 825 008
		54 162 360	52 760 008
Summa anläggningstillgångar		54 162 360	52 760 008

Omsättningstillgångar

Kortfristiga fordringar

Övriga fordringar		856	183 195
		856	183 195

<i>Kassa och bank</i>	21	2 585 763	3 401 397
Summa omsättningstillgångar		2 586 619	3 584 592

SUMMA TILLGÅNGAR 56 748 979 56 344 600

W
Lena

Moderbolagets Balansräkning

Not

2024-12-31

2023-12-31

EGET KAPITAL OCH SKULDER

Eget kapital

33

Bundet eget kapital

Aktiekapital

25 000

25 000

25 000

25 000

Fritt eget kapital

34

Balanserad vinst eller förlust

36 904 003

36 543 638

Årets resultat

339 857

360 365

37 243 860

36 904 003

Summa eget kapital

37 268 860

36 929 003

Obeskattade reserver

35

1 400 000

1 680 000

Långfristiga skulder

Övriga skulder

23

0

17 382 854

Summa långfristiga skulder

0

17 382 854

Kortfristiga skulder

Aktuella skatteskulder

100 780

277 743

Övriga skulder

17 979 339

75 000

Summa kortfristiga skulder

18 080 119

352 743

SUMMA EGET KAPITAL OCH SKULDER

56 748 979

56 344 600



Moderbolagets Kassaflödesanalys

Not

2024-01-01
-2024-12-31

2023-01-01
-2023-12-31

Den löpande verksamheten

Resultat efter finansiella poster

1 351 751

1 010 252

Betald skatt

-177 857

8 353

**Kassaflöde från den löpande verksamheten före
förändring av rörelsekapital**

1 173 894

1 018 605

Kassaflöde från förändring av rörelsekapitalet

Förändring av kortfristiga fordringar

182 339

7 000

Förändring av kortfristiga skulder

521 484

75 000

Kassaflöde från den löpande verksamheten

1 877 717

1 100 605

Investeringsverksamheten

Infusionerade medel från dotterbolag

0

1 234 375

Investeringar i finansiella anläggningstillgångar

-1 402 351

-350 000

Kassaflöde från investeringsverksamheten

-1 402 351

884 375

Finansieringsverksamheten

Upptagna lån

0

-7 000

Lämnade koncernbidrag

-1 291 000

0

Kassaflöde från finansieringsverksamheten

-1 291 000

-7 000

Årets kassaflöde

-815 634

1 977 980

Likvida medel vid årets början

Likvida medel vid årets början

3 401 397

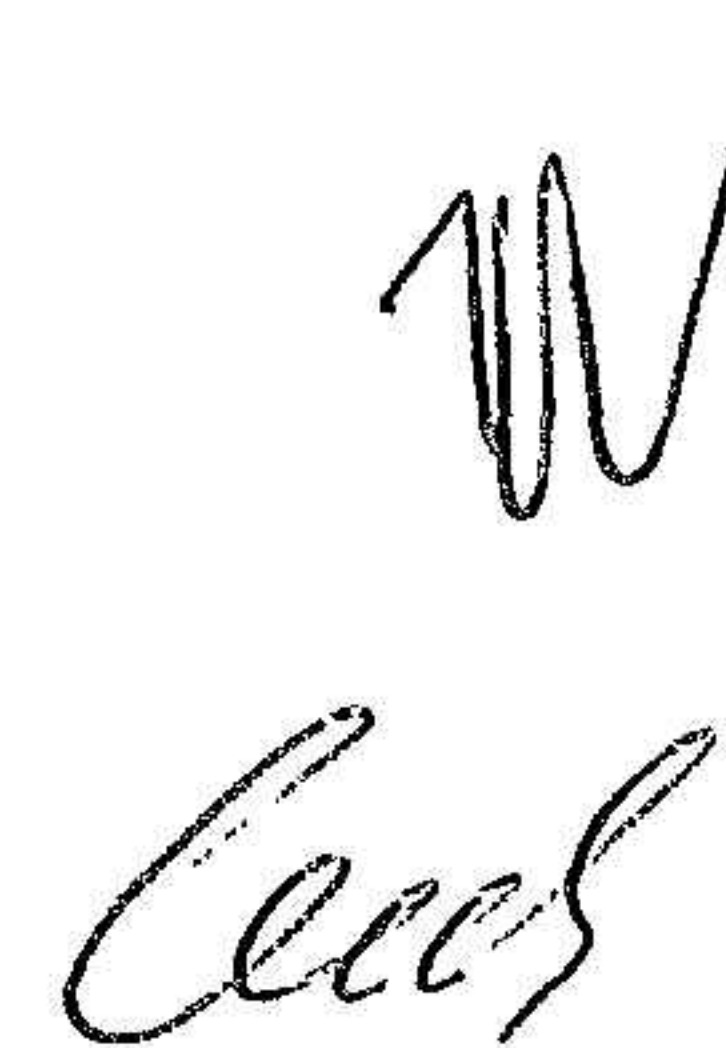
1 423 417

Likvida medel vid årets slut

21

2 585 763

3 401 397



Noter

Not 1 Redovisnings- och värderingsprinciper

Allmänna upplysningar

Årsredovisningen och koncernredovisningen är upprättad i enlighet med årsredovisningslagen och BFNAR 2012:1 Årsredovisning och koncernredovisning (K3).

Fordringar och skulder i utländsk valuta har värderats till balansdagens kurs. Kursvinster och kursförluster på rörelsefordringar och rörelseskulder redovisas i rörelseresultatet medan kursvinster och kursförluster på finansiella fordringar och skulder redovisas som finansiella poster.

Redovisningsprinciperna är oförändrade jämfört med föregående år.

Moderföretaget och koncernen tillämpar samma redovisningsprinciper om inte annat framgår nedan.

Intäktsredovisning

Intäkter har tagits upp till verkligt värde av vad som erhållits eller kommer att erhållas och redovisas i den omfattning det är sannolikt att de ekonomiska fördelarna kommer att tillgodogöras bolaget och intäkterna kan beräknas på ett tillförlitligt sätt.

Vid försäljning av varor redovisas normalt inkomsten som intäkt när de väsentliga förmåner och risker som är förknippade med ägandet av varan har överförts från företaget till köparen.

Koncernredovisning


Konsolideringsmetod

Koncernredovisningen har upprättats enligt förvärvsmetoden. Detta innebär att förvärvade verksamheters identifierbara tillgångar och skulder redovisas till marknadsvärde enligt upprättad förvärvsanalys. Överstiger verksamhetens anskaffningsvärde det beräknade marknadsvärdet av de förväntade nettotillgångarna enligt förvärvsanalysen redovisas skillnaden som goodwill.

Dotterföretag

Koncernredovisningen omfattar, förutom moderföretaget, samtliga företag i vilka moderföretaget direkt eller indirekt har mer än 50 % av röstetalet eller på annat sätt innehar det bestämmande inflytandet och därmed har en rätt att utforma företagets finansiella och operativa strategier i syfte att erhålla ekonomiska fördelar.

Ett dotterföretags intäkter och kostnader tas in i koncernredovisningen från och med tidpunkten för förvärvet till och med den tidpunkt då moderföretaget inte längre har ett bestämmande inflytande över dotterföretaget.



Minoritetsintresse är den del av dotterföretagets resultat och nettotillgångar i koncernredovisningen hänförliga till egetkapitalinstrument som inte, direkt eller indirekt genom dotterföretag, ägs av moderföretaget.

Minoritetsintresse redovisas i koncernens balansräkning som en särskild post inom koncernens egna kapital. Redovisningen tar sin utgångspunkt i koncernen som en enhet enligt den så kallade enhetsteorin. Samtliga tillgångar som koncernen har bestämmande inflytande över inkluderas i koncernens balansräkning, även de som delvis har andra ägare. Minoritetens andel av resultatet efter skatt redovisas separat som minoritetsandel.

Förvärv och avyttring av minoritetsandelar redovisas inom eget kapital.

Intresseföretag och Gemensamt styrt företag

Som intresseföretag räknas sådana företag där företaget har ett betydande men inte bestämmande inflytande. Ett betydande inflytande anses normalt föreligga när företaget äger minst 20 % men inte mer än 50 % av rösterna i ett annat företag.

Gemensamt styrt företag är en juridisk person som två eller flera parter enligt ett avtal utövar ett gemensamt bestämmande inflytande över.

Redovisning av intresseföretag

Innehav i intresseföretag redovisas i koncernredovisningen enligt anskaffningsvärdemetoden. Metoden innebär att andelen i intresseföretag tas upp till anskaffningsvärde i balansräkningen. Erhållen utdelning från intresseföretag redovisas som intäkt i resultaträkningen. Skälet till val av metod beror på oväsentliga belopp.

Transaktioner mellan koncernföretag

Koncerninterna fordringar och skulder samt transaktioner mellan koncernföretag liksom orealiserade vinster elimineras i sin helhet. Orealiserade förluster elimineras också såvida inte transaktionen motsvarar ett nedskrivningsbehov.

Förändring av internvinst under räkenskapsåret har elimineras i koncernresultaträkningen.

Goodwill

Goodwill är den skillnad som uppkommer om anskaffningsvärdet för den förvärvade enheten är högre än värdet på den förvärvade enhetens nettotillgångar. Vid förvärvstidpunkten redovisas den uppkomna goodwillen som en tillgång i balansräkningen.

Redovisningsprinciper för enskilda balansposter

Anläggningstillgångar

Immateriella och materiella anläggningstillgångar redovisas till anskaffningsvärde minskat med ackumulerade avskrivningar enligt plan och eventuella nedskrivningar.

Avskrivning sker linjärt över den förväntade nyttjandeperioden med hänsyn till väsentligt restvärde. Följande avskrivningsprocent tillämpas:



Immateriella anläggningstillgångar

Goodwill 20%

Avskrivningsperiod för goodwill är beräknad utifrån den period som posten bedöms generera ekonomiska fördelar.

Byggnader	4%
Markanläggningar	5%
Byggnadsinventarier	10%
Förbättringsutgifter på annans fastighet	5%
Inventarier, verktyg och installationer	20%
Komponentavskrivningar	15-50%

Komponentindelning

Materiella anläggningstillgångar har delats upp på komponenter när komponenterna är betydande och när komponenterna har väsentligt olika nyttjandeperioder. När en komponent i en anläggningstillgång byts ut, utrangeras eventuell kvarvarande del av den gamla komponenten och den nya komponentens anskaffningsvärde aktiveras. Utgifter för löpande reparationer och underhåll redovisas som kostnader. Koncernen avskrivningstider är 15-50 år

Finansiella instrument

Andelar i dotterföretag

Andelar i dotterföretag redovisas till anskaffningsvärde efter avdrag för eventuella nedskrivningar. I anskaffningsvärdet ingår köpeskillingen som erlagts för aktierna samt förvärvskostnader. Eventuella kapitaltillskott läggs till anskaffningsvärdet när de uppkommer.

Andra långfristiga värdepappersinnehav

Placeringar i värdepapper som är anskaffade med avsikt att innehas långsiktigt har redovisats till sina anskaffningsvärden. Varje balansdag görs bedömning om eventuellt nedskrivningsbehov.

Derivatinstrument

Derivatinstrument med positivt värde värderas löpande i enlighet med lägsta värdets princip, derivatinstrument med negativt värde värderas till det negativa värdet. De värdeförändringar som uppkommer inom ramen för lägsta värdets princip och ändringar av negativt värde, redovisas som räntekostnader i resultat räkningen och som kortfristig skuld på egen rad i balansräkningen benämnd Derivat för att samtliga poster i valuta portföljen löper ut under 2025.

Kundfordringar/kortfristiga fordringar


Kundfordringar och kortfristiga fordringar redovisas som omsättningstillgångar till det belopp som förväntas bli inbetalt efter avdrag för individuellt bedömda osäkra fordringar.

Låneskulder och leverantörsskulder

Låneskulder och leverantörsskulder redovisas initialt till anskaffningsvärde efter avdrag för transaktionskostnader. Skiljer sig det redovisade beloppet från det belopp som ska återbetalas vid förfallotidpunkten periodiseras mellanskillnaden som räntekostnad över lånets löptid med hjälp av instrumentets effektivränta. Härigenom överensstämmer vid förfallotidpunkten det redovisade beloppet och det belopp som ska återbetalas.

Kvittning av finansiell fordran och finansiell skuld

En finansiell tillgång och en finansiell skuld kvittas och redovisas med ett nettobelopp i balansräkningen endast då legal kvittningsrätt föreligger samt då en reglering med ett nettobelopp avses ske eller då en



samtida avyttring av tillgången och reglering av skulden avses ske.
Samtliga finansiella instrument värderas och redovisas utifrån verkligt värde i enlighet med reglerna i kapitel 12 i BFNAR 2012:1 (K3).

Leasingavtal

Företaget redovisar samtliga leasingavtal, såväl finansiella som operationella, som operationella leasingavtal. Operationella leasingavtal redovisas som en kostnad linjärt över leasingperioden.

Varulager

Varulagret har värderats till det lägsta av dess anskaffningsvärde och dess nettoförsäljningsvärde på balansdagen. Med nettoförsäljningsvärde avses varornas beräknade försäljningspris minskat med försäljningskostnader. Den valda värderingsmetoden innebär att inkurans i varulagret har beaktats.

Inkomstskatter

Total skatt utgörs av aktuell skatt och uppskjuten skatt. Skatter redovisas i resultaträkningen, utom då underliggande transaktion redovisas direkt mot eget kapital varvid tillhörande skatteeffekter redovisas i eget kapital.

Aktuell skatt

Aktuell skatt avser inkomstskatt för innevarande räkenskapsår samt den del av tidigare räkenskapsårs inkomstskatt som ännu inte redovisats. Aktuell skatt beräknas utifrån den skattesats som gäller per balansdagen.

Uppskjuten skatt

Uppskjuten skatt är inkomstskatt som avser framtida räkenskapsår till följd av tidigare händelser. Redovisning sker enligt balansräkningsmetoden. Enligt denna metod redovisas uppskjutna skatteskulder och uppskjutna skattefordringar på temporära skillnader som uppstår mellan bokförda respektive skattemässiga värden för tillgångar och skulder samt för övriga skattemässiga avdrag eller underskott.

Uppskjutna skattefordringar netto redovisas mot uppskjutna skatteskulder endast om de kan betalas med ett nettobelopp. Uppskjuten skatt beräknas utifrån gällande skattesats på balansdagen. Effekter av förändringar i gällande skattesatser resultatförs i den period förändringen lagstadsats. Uppskjuten skattefordran redovisas som finansiell anläggningstillgång och uppskjuten skatteskuld som avsättning.

Uppskjuten skattefordran avseende underskottsavdrag eller andra framtida skattemässiga avdrag redovisas i den omfattning det är sannolikt att avdragen kan avräknas mot framtida skattemässiga överskott.

På grund av sambandet mellan redovisning och beskattning särredovisas inte den uppskjutna skatteskulden som är hänförlig till obeskattade reserver.

Avsättningar

Som avsättning har redovisats förpliktelser gentemot tredje man som är hänförliga till räkenskapsåret eller tidigare räkenskapsår och som på balansdagen antingen är säkra eller sannolika till sin förekomst men oviss till belopp eller till den tidpunkt då de ska infrias.

Företaget beräknar sina garantikostnader enligt schablonregeln.

Ersättningar till anställda

Ersättningar till anställda avser alla former av ersättningar som företaget lämnar till de anställda. Kortfristiga ersättningar utgörs av bland annat löner, betald semester, betald frånvaro, bonus och



ersättning efter avslutad anställning (pension). Kortfristiga ersättningar redovisas som kostnad och en skuld då det finns en legal eller informell förpliktelse att betala ut en ersättning till följd av en tidigare händelse och en tillförlitlig uppskattning av beloppet kan göras.

Offentliga bidrag

I de fall ingen framtida prestation för att erhålla bidraget krävs, intäktsredovisas offentliga bidrag då villkoren för att erhålla bidraget är uppfyllda. Offentliga bidrag värderas till verkliga värdet av vad som erhållits eller kommer att erhållas.

Koncernbidrag

Erhållna och lämnade koncernbidrag redovisas som bokslutsdispositioner.

Kassaflödesanalys

Kassaflödesanalysen upprättas enligt indirekt metod. Det redovisade kassaflödet omfattar endast transaktioner som medfört in- eller utbetalningar.

Som likvida medel klassificerar företaget, förutom kassamedel, disponibla tillgodohavanden hos banker och andra kreditinstitut samt kortfristiga likvida placeringar som är noterade på en marknadsplats och har en kortare löptid än tre månader från anskaffningstidpunkten. Förändringar i spärrade medel redovisas i investeringsverksamheten.

Nyckeltalsdefinitioner

Resultat efter finansiella poster

Resultat efter finansiella intäkter och kostnader men före bokslutsdispositioner och skatter.

Balansomslutning

Företagets samlade tillgångar.

Soliditet (%)

Justerat eget kapital (eget kapital och obeskattade reserver med avdrag för uppskjuten skatt) i procent av balansomslutning.

Avkastning på eget kap. (%)

Resultat efter finansiella poster i procent av justerat eget kapital (eget kapital och obeskattade reserver med avdrag för uppskjuten skatt).

Avkastning på totalt kap. (%)

Rörelseresultat plus finansiella intäkter i procent av balansomslutningen.

Antal anställda

Medelantal anställda under räkenskapsåret.

Uppskattningar och bedömningar

Upprättandet av bokslut och tillämpning av redovisningsprinciper, baseras ofta på ledningens bedömningar, uppskattningar och antaganden som anses vara rimliga vid den tidpunkt då bedömningen görs. Uppskattningar och bedömningar är baserade på historiska erfarenheter och ett antal andra faktorer, som under rådande omständigheter anses vara rimliga. Resultatet av dessa används för att bedöma de redovisade värdena på tillgångar och skulder, som inte annars framgår tydligt från andra källor. Det verkliga utfallet kan avvika från dessa uppskattningar och bedömningar. Uppskattningar och antaganden ses över regelbundet.

Not 2 Nettoomsättningens fördelning

Koncernen

	2024	2023
Nettoomsättningen per rörelsegren		
Fritidsfordon	369 270 588	469 527 598
Reservdelar	18 865 372	15 865 816
HVO 100	1 834 720	1 956 927
Uthyrning av fordon	584 389	330 686
Utförda tjänster	9 646 016	7 187 682
Hyrer	2 782 976	472 095
	402 984 061	495 340 804
Nettoomsättningen per geografisk marknad		
Sverige	399 901 487	494 860 381
Europa	3 082 574	480 423
	402 984 061	495 340 804

Not 3 Inköp och försäljning mellan koncernföretag

Koncernen

	2024	2023
Andel av årets totala inköp som skett från andra företag i koncernen	2,1 %	2,1 %
Andel av årets totala försäljningar som skett till andra företag i koncernen	0,87 %	0,69 %

Not 4 Arvode till revisorer

Koncernen

	2024	2023
PwC		
Revisionsuppdrag	165 000	176 300
Övriga tjänster	49 000	30 600
	214 000	206 900



Moderbolaget

	2024	2023
PwC		
Revisionsuppdrag	50 000	50 000
	50 000	50 000

Med revisionsuppdrag avses granskning av årsredovisningen och bokföringen samt styrelsens förvaltning, övriga arbetsuppgifter som det ankommer på bolagets revisor att utföra samt rådgivning eller annat biträde som föranleds av iakttagelser vid sådan granskning eller genomförandet av sådana övriga arbetsuppgifter.

**Not 5 Leasing, leasagaren
Koncernen**

Årets leasingkostnader avseende leasingavtal, uppgår till 2 698 419 (3 339 634) kronor.

Framtida leasingavgifter, för icke uppsägningsbara leasingavtal, förfaller till betalning enligt följande:

	2024	2023
Inom ett år	3 225 367	2 844 835
Senare än ett år men inom fem år	6 564 910	9 484 558
	9 790 277	12 329 393

**Not 6 Anställda och personalkostnader
Koncernen**

	2024	2023
Medelantalet anställda		
Kvinnor	10	7
Män	18	18
	28	25
Löner och andra ersättningar		
Styrelse och verkställande direktör	1 756 720	1 838 251
Övriga anställda	10 827 204	10 176 136
	12 583 924	12 014 387
Sociala kostnader		
Pensionskostnader för styrelse och verkställande direktör	283 728	282 948
Pensionskostnader för övriga anställda	863 489	945 093
Övriga sociala avgifter enligt lag och avtal	4 245 499	4 003 146
	5 392 716	5 231 187
Totala löner, ersättningar, sociala kostnader och pensionskostnader	17 976 640	17 245 574

2025040907303

Könsfördelning bland ledande befattningshavare

Andel kvinnor i styrelsen	0 %	0 %
Andel män i styrelsen	100 %	100 %
Andel kvinnor bland övriga ledande befattningshavare	0 %	0 %
Andel män bland övriga ledande befattningshavare	100 %	100 %

**Not 7 Resultat från andelar i intresseföretag och gemensamt styrda företag
Koncernen**

	2024	2023
Erhållna utdelningar	849 500	1 149 000
	849 500	1 149 000

**Not 8 Övriga ränteintäkter och liknande resultatposter
Koncernen**

	2024	2023
Resultat vid aktieinlösen	0	5 437 970
Övriga ränteintäkter	424 964	659 536
Värdeförändring av derivat	6 580 611	0
	7 005 575	6 097 506

Moderbolaget

	2024	2023
Övriga ränteintäkter	1 539 748	1 513 052
	1 539 748	1 513 052

**Not 9 Räntekostnader och liknande resultatposter
Koncernen**

	2024	2023
Övriga räntekostnader	-4 061 409	-3 743 309
Realiserade kursdifferenser	0	-4 045 000
Värdeförändring av derivat	0	-7 040 573
	-4 061 409	-14 828 882

Moderbolaget

	2024	2023
Övriga räntekostnader	-524 272	-506 297
	-524 272	-506 297

2025040907305

**Not 10 Aktuell och uppskjuten skatt
Koncernen**

	2024	2023
Skatt på årets resultat		
Aktuell skatt	-93 767	-2 129 123
Uppskjuten skatt	-908 658	2 790 448
Totalt redovisad skatt	-1 002 425	661 325

Avstämning av effektiv skatt

	2024		2023	
	Procent	Belopp	Procent	Belopp
Redovisat resultat före skatt		5 355 877		631 231
Skatt enligt gällande skattesats	20,60	-1 103 311	20,60	-130 034
Ej avdragsgilla kostnader		-384 499		-1 642 683
Ej skattepliktiga intäkter		1 772 873		244 457
Nedskrivning av övervärde fastighet		-7 346		-7 346
Under året utnyttjande av tidigare års underskottsavdrag vars skattevärde ej redovisats som tillgång		-342 584		1 325 790
Skatteeffekt av schablonränta på periodiseringsfond		-28 900		-41 518
Uppskjuten skatt		-908 658		912 659
Redovisad effektiv skatt		-1 002 425		661 325

Moderbolaget

	2024	2023
Skatt på årets resultat		
Aktuell skatt	-894	-99 887
Totalt redovisad skatt	-894	-99 887

Avstämning av effektiv skatt

	2024		2023	
	Procent	Belopp	Procent	Belopp
Redovisat resultat före skatt		340 751		460 252
Skatt enligt gällande skattesats	20,60	-70 195	20,60	-94 812
Ej avdragsgilla kostnader		-574		0
Ej skattepliktiga intäkter		82 400		1 039
Skatt på periodiseringsfonder		-12 525		-6 114
Redovisad effektiv skatt	0,26	-894	21,70	-99 887

W
Leif

2025040907306

**Not 11 Goodwill
Koncernen**

	2024-12-31	2023-12-31
Ingående anskaffningsvärden	33 268	33 268
Utgående ackumulerade anskaffningsvärden	33 268	33 268
Ingående avskrivningar	-17 744	-11 090
Årets avskrivningar	-6 654	-6 654
Utgående ackumulerade avskrivningar	-24 398	-17 744
Utgående redovisat värde	8 870	15 524

**Not 12 Byggnader och mark
Koncernen**

	2024-12-31	2023-12-31
Ingående anskaffningsvärden	25 147 318	0
Anskaffningsvärden från nya dotterbolag	0	19 348 848
Försäljningar/utrangeringar	-860 635	99 500
Inköp	72 802	0
Övervärde av fastighet	0	5 698 970
Utgående ackumulerade anskaffningsvärden	24 359 485	25 147 318
Ingående avskrivningar	-6 653 521	-5 799 038
Omklassificeringar	230 126	0
Årets avskrivningar	-553 593	-555 270
Årets avskrivning på övervärde	-299 213	-299 213
Utgående ackumulerade avskrivningar	-7 276 201	-6 653 521
Ingående uppskrivningar	916 561	952 220
Årets avskrivningar på uppskrivet belopp	-35 659	-35 659
Utgående ackumulerade uppskrivningar	880 902	916 561
Utgående redovisat värde	17 964 186	19 410 358




2025040907307

**Not 13 Förbättringsutgifter på annas fastighet
Koncernen**

	2024-12-31	2023-12-31
Ingående anskaffningsvärden	2 801 482	2 801 482
Utgående ackumulerade anskaffningsvärden	2 801 482	2 801 482
Ingående avskrivningar	-1 278 266	-1 136 078
Årets avskrivningar	-142 188	-142 188
Utgående ackumulerade avskrivningar	-1 420 454	-1 278 266
Utgående redovisat värde	1 381 028	1 523 216

**Not 14 Inventarier, verktyg och installationer
Koncernen**

	2024-12-31	2023-12-31
Ingående anskaffningsvärden	6 802 486	4 644 904
Inköp	2 076 705	30 900
Försäljningar/utrangeringar	-85 000	0
Omklassificeringar	2 478 394	1 446 000
Genom förvärv av dotterbolag	0	680 682
Utgående ackumulerade anskaffningsvärden	11 272 585	6 802 486
Ingående avskrivningar	-4 906 996	-3 937 352
Försäljningar/utrangeringar	32 590	0
Årets avskrivningar	-723 888	-721 198
Genom förvärv av dotterbolag	0	-248 446
Utgående ackumulerade avskrivningar	-5 598 294	-4 906 996
Utgående redovisat värde	5 674 291	1 895 490

**Not 15 Pågående nyanläggningar och förskott avseende materiella anläggningstillgångar
Koncernen**

	2024-12-31	2023-12-31
Ingående anskaffningsvärden	2 478 394	1 446 000
Inköp	402 678	0
Omklassificeringar	-2 478 394	-1 446 000
Genom köp av dotterbolag	0	2 478 394
Utgående ackumulerade anskaffningsvärden	402 678	2 478 394
Utgående redovisat värde	402 678	2 478 394

Two handwritten signatures are present in the bottom right corner of the page. The top signature is a stylized 'M' or 'W' shape, and the bottom signature is a cursive signature that appears to be 'Lars'.

2025040907308

**Not 16 Andelar i intresseföretag och gemensamt styrda företag
Koncernen**

	2024-12-31	2023-12-31
Ingående anskaffningsvärden	8 647 333	8 647 333
Utgående ackumulerade anskaffningsvärden	8 647 333	8 647 333
Utgående redovisat värde	8 647 333	8 647 333

**Not 17 Uppskjuten skatt på temporära skillnader
Koncernen**

**Uppskjuten skatt på temporära skillnader
2024-12-31**

Temporära skillnader	Uppskjuten skattefordran	Uppskjuten skatteskuld	Netto
Avdragsgilla temporära skillnader	474 802	-2 102 159	-1 627 357
	474 802	-2 102 159	-1 627 357

2023-12-31

Temporära skillnader	Uppskjuten skattefordran	Uppskjuten skatteskuld	Netto
Avdragsgilla temporära skillnader	1 450 358	-1 980 245	-529 887
	1 450 358	-1 980 245	-529 887

Förändring av uppskjuten skatt

	Belopp vid årets ingång	Redovisas i resultaträk.	Belopp vid årets utgång
Avdragsgilla temporära skillnader	-529 887	-908 658	-1 627 357
	-529 887	-908 658	-1 627 357

**Not 18 Varulager
Koncernen**

	2024-12-31	2023-12-31
Reservdelar	6 209 642	6 479 118
Fordon	57 152 703	72 807 967
Bränsle	44 331	190 742
	63 406 676	79 477 827

**Not 19 Förutbetalda kostnader och upplupna intäkter
Koncernen**

	2024-12-31	2023-12-31
Förutbetalda intäkter	446 000	371 583
Övriga förutbetalda kostnader	735 459	657 865
	1 181 459	1 029 448

**Not 20 Checkräkningskredit
Koncernen**

	2024-12-31	2023-12-31
Beviljat belopp på checkräkningskredit uppgår till	20 000 000	20 000 000
Utnyttjad kredit uppgår till	0	943 312

**Not 21 Likvida medel
Koncernen**

	2024-12-31	2023-12-31
Likvida medel		
Banktillgodohavanden	10 112 088	10 586 891
	10 112 088	10 586 891

Moderbolaget

	2024-12-31	2023-12-31
Likvida medel		
Banktillgodohavanden	2 585 763	3 401 397
	2 585 763	3 401 397

M
Ceas

**Not 22 Avsättningar
Koncernen**

	2024-12-31	2023-12-31
Uppskjuten skatteskuld		
Belopp vid årets ingång	1 980 245	1 558 596
Årets avsättningar	121 914	421 649
Under året ianspråktaga belopp	0	0
	2 102 159	1 980 245
Övriga avsättningar		
Belopp vid årets ingång	581 248	1 938 520
Under året ianspråktaga belopp	0	-752 572
Under året återförda belopp	-531 844	-604 700
	49 404	581 248

**Not 23 Långfristiga skulder
Koncernen**

	2024-12-31	2023-12-31
Förfaller senare än fem år efter balansdagen	6 988 929	8 283 204
	6 988 929	8 283 204

Moderbolaget

Inga skulder förfaller efter 5 år.

**Not 24 Skulder som avser flera poster
Koncernen**

Företagets banklån om 17 964 343 kronor redovisas under följande poster i balansräkningen.

	2024-12-31	2023-12-31
Långfristiga skulder		
Övriga skulder till kreditinstitut	12 833 639	17 408 484
	12 833 639	17 408 484
Kortfristiga skulder		
Övriga skulder till kreditinstitut	5 130 704	5 031 320
	5 130 704	5 031 320




2025040907511

**Not 25 Derivat
Koncernen**

	2024-12-31	2023-12-31
Förändring av valutaportfölj	459 962	7 040 573
	459 962	7 040 573

**Not 26 Upplupna kostnader och förutbetalda intäkter
Koncernen**

	2024-12-31	2023-12-31
Upplupna personalskulder	2 817 544	2 479 180
Övriga poster	834 002	1 249 779
	3 651 546	3 728 959

**Not 27 Justering för poster som inte ingår i kassaflödet
Koncernen**

	2024-12-31	2023-12-31
Avskrivningar	1 531 069	1 645 119
Derivat	-6 580 611	7 040 573
Vinst vid försäljning av anläggningstillgångar	-93 072	0
Avsättningar	-531 844	-1 357 272
Resultat av minoritet	0	-5 437 970
	-5 674 458	1 890 450

**Not 28 Resultat från andelar i koncernföretag
Moderbolaget**

	2024	2023
Utdelning från koncernföretag	400 000	0
	400 000	0

**Not 29 Bokslutsdispositioner
Moderbolaget**

	2024	2023
Avsättning till periodiseringsfond	0	-150 000
Återföring från periodiseringsfond	280 000	0
Lämnade koncernbidrag	-1 291 000	-400 000
	-1 011 000	-550 000

2025040907312

**Not 30 Andelar i koncernföretag
Moderbolaget**

	2024-12-31	2023-12-31
Ingående anskaffningsvärden	3 935 000	3 660 000
Inköp	0	275 000
Utgående ackumulerade anskaffningsvärden	3 935 000	3 935 000
Utgående redovisat värde	3 935 000	3 935 000

**Not 31 Specifikation andelar i koncernföretag
Moderbolaget**

Namn	Kapital- andel	Rösträtts- andel	Antal andelar	Bokfört värde
Bergholm Holding AB	100	100	600	3 660 000
Olle Bergholm Förvaltning AB	80	80	800	275 000
				3 935 000

	Org.nr	Säte
Bergholm Holding AB	559311-4183	Kristinehamn
	556596-2445	Kristinehamn

**Not 32 Fordringar hos koncernföretag
Moderbolaget**

	2024-12-31	2023-12-31
Ingående anskaffningsvärden	48 825 008	0
Tillkommande fordringar	1 402 352	48 825 008
Utgående ackumulerade anskaffningsvärden	50 227 360	48 825 008
Utgående redovisat värde	50 227 360	48 825 008

**Not 33 Antal aktier och kvotvärde
Moderbolaget**

Namn	Antal aktier	Kvot- värde
LABE Business AB	25 000	1
	25 000	

qu

Leif

**Not 34 Disposition av vinst eller förlust
Moderbolaget**

2024-12-31

Förslag till vinstdisposition

Styrelsen föreslår att till förfogande stående vinstmedel:

balanserad vinst	36 904 003
årets vinst	339 857
	37 243 860

disponeras så att i ny räkning överföres	37 243 860
	37 243 860

**Not 35 Obeskattade reserver
Moderbolaget**

2024-12-31

2023-12-31

Periodiseringsfonder	0	150 000
Fusionerade periodiseringsfonder	1 400 000	1 530 000
	1 400 000	1 680 000

**Not 36 Eventualförpliktelser
Koncernen**

2024-12-31

2023-12-31

Checkräkningskredit	20 000 000	20 000 000
Belåning av kundfakturor	30 000 000	30 000 000
	50 000 000	50 000 000

**Not 37 Ställda säkerheter
Koncernen**

2024-12-31

2023-12-31

För företagets egen räkning:

Företagsinteckningar	64 450 000	64 450 000
Belånade kundfordringar	13 122 470	29 934 111
Äganderättsförbehåll	1 413 006	252 594
Andra säkerheter	3 450 000	3 450 000
	82 435 476	98 086 705

**Till förmån för koncernföretag, intresseföretag och
gemensamt styrda företag:**

Aktier i dotterbolag	0	872 297
	0	872 297

M
CoS.G

Resultat- och balansräkningen kommer att föreläggas på årsstämma för fastställelse.

Kristinehamn den 5 mars 2025



Lars Bergholm

Vår revisionsberättelse har lämnats den 5 mars 2025

Öhrlings PricewaterHouseCoopers AB



Joakim Ringman
Auktoriserad revisor

Revisionsberättelse

Till bolagsstämman i LABE Business AB, org.nr 559311-5909

Rapport om årsredovisningen och koncernredovisningen

Uttalanden

Vi har utfört en revision av årsredovisningen och koncernredovisningen för LABE Business AB för år 2024.

Enligt vår uppfattning har årsredovisningen och koncernredovisningen upprättats i enlighet med årsredovisningslagen och ger en i alla väsentliga avseenden rättvisande bild av moderbolagets och koncernens finansiella ställning per den 31 december 2024 och av dessas finansiella resultat och kassaflöde för året enligt årsredovisningslagen. Förvaltningsberättelsen är förenlig med årsredovisningens och koncernredovisningens övriga delar.

Vi tillstyrker därför att bolagsstämman fastställer resultaträkningen och balansräkningen för moderbolaget och koncernen.

Grund för uttalanden

Vi har utfört revisionen enligt International Standards on Auditing (ISA) och god revisions sed i Sverige. Vårt ansvar enligt dessa standarder beskrivs närmare i avsnittet Revisorns ansvar. Vi är oberoende i förhållande till moderbolaget och koncernen enligt god revisors sed i Sverige och har i övrigt fullgjort vårt yrkesetiska ansvar enligt dessa krav.

Vi anser att de revisionsbevis vi har inhämtat är tillräckliga och ändamålsenliga som grund för våra uttalanden.

Styrelsens ansvar

Det är styrelsen som har ansvaret för att årsredovisningen och koncernredovisningen upprättas och att de ger en rättvisande bild enligt årsredovisningslagen. Styrelsen ansvarar även för den interna kontroll som de bedömer är nödvändig för att upprätta en årsredovisning och koncernredovisning som inte innehåller några väsentliga felaktigheter, vare sig dessa beror på oegentligheter eller misstag.

Vid upprättandet av årsredovisningen och koncernredovisningen ansvarar styrelsen för bedömningen av bolagets och koncernens förmåga att fortsätta verksamheten. De upplyser, när så är tillämpligt, om förhållanden som kan påverka förmågan att fortsätta verksamheten och att använda antagandet om fortsatt drift. Antagandet om fortsatt drift tillämpas dock inte om styrelsen avser att likvidera bolaget, upphöra med verksamheten eller inte har något realistiskt alternativ till att göra något av detta.

Revisorns ansvar

Våra mål är att uppnå en rimlig grad av säkerhet om huruvida årsredovisningen och koncernredovisningen som helhet inte innehåller några väsentliga felaktigheter, vare sig dessa beror på oegentligheter eller misstag, och att lämna en revisionsberättelse som innehåller våra uttalanden. Rimlig säkerhet är en hög grad av säkerhet, men är ingen garanti för att en revision som utförs enligt ISA och god revisions sed i Sverige alltid kommer att upptäcka en väsentlig felaktighet om en sådan finns. Felaktigheter kan uppstå på grund av oegentligheter eller misstag och anses vara väsentliga om de enskilt eller tillsammans rimligen kan förväntas påverka de ekonomiska beslut som användare fattar med grund i årsredovisningen och koncernredovisningen.

En ytterligare beskrivning av vårt ansvar för revisionen av årsredovisningen och koncernredovisningen finns på Revisorsinspektionens webbplats: www.revisorsinspektionen.se/revisornsansvar. Denna beskrivning är en del av revisionsberättelsen.

Rapport om andra krav enligt lagar och andra författningar

Uttalanden

Utöver vår revision av årsredovisningen och koncernredovisningen har vi även utfört en revision av styrelsens förvaltning för LABE Business AB för år 2024 samt av förslaget till dispositioner beträffande bolagets vinst eller förlust.

Vi tillstyrker att bolagsstämman disponerar vinsten enligt förslaget i förvaltningsberättelsen och beviljar styrelsens ledamot ansvarsfrihet för räkenskapsåret.

Grund för uttalanden

Vi har utfört revisionen enligt god revisionssed i Sverige. Vårt ansvar enligt denna beskrivs närmare i avsnittet Revisorns ansvar. Vi är oberoende i förhållande till moderbolaget och koncernen enligt god revisorssed i Sverige och har i övrigt fullgjort vårt yrkesetiska ansvar enligt dessa krav.

Vi anser att de revisionsbevis vi har inhämtat är tillräckliga och ändamålsenliga som grund för våra uttalanden.

Styrelsens ansvar

Det är styrelsen som har ansvaret för förslaget till dispositioner beträffande bolagets vinst eller förlust. Vid förslag till utdelning innefattar detta bland annat en bedömning av om utdelningen är försvarlig med hänsyn till de krav som bolagets och koncernens verksamhetsart, omfattning och risker ställer på storleken av moderbolagets och koncernens egna kapital, konsolideringsbehov, likviditet och ställning i övrigt.

Styrelsen ansvarar för bolagets organisation och förvaltningen av bolagets angelägenheter. Detta innefattar bland annat att fortlöpande bedöma bolagets och koncernens ekonomiska situation, och att tillse att bolagets organisation är utformad så att bokföringen, medelsförvaltningen och bolagets ekonomiska angelägenheter i övrigt kontrolleras på ett betryggande sätt.

Revisorns ansvar

Vårt mål beträffande revisionen av förvaltningen, och därmed vårt uttalande om ansvarsfrihet, är att inhämta revisionsbevis för att med en rimlig grad av säkerhet kunna bedöma om någon styrelseledamot i något väsentligt avseende:

- företagit någon åtgärd eller gjort sig skyldig till någon försummelse som kan föranleda ersättningsskyldighet mot bolaget, eller
- på något annat sätt handlat i strid med aktiebolagslagen, årsredovisningslagen eller bolagsordningen.


Vårt mål beträffande revisionen av förslaget till dispositioner av bolagets vinst eller förlust, och därmed vårt uttalande om detta, är att med rimlig grad av säkerhet bedöma om förslaget är förenligt med aktiebolagslagen.

Rimlig säkerhet är en hög grad av säkerhet, men ingen garanti för att en revision som utförs enligt god revisionssed i Sverige alltid kommer att upptäcka åtgärder eller försummelser som kan föranleda ersättningsskyldighet mot bolaget, eller att ett förslag till dispositioner av bolagets vinst eller förlust inte är förenligt med aktiebolagslagen.

En ytterligare beskrivning av vårt ansvar för revisionen av förvaltningen finns på Revisorsinspektionens webbplats: www.revisorsinspektionen.se/revisornsansvar. Denna beskrivning är en del av revisionsberättelsen.

Karlstad den 5 mars 2025

Öhrlings PricewaterhouseCoopers AB



Joakim Ringman
Auktoriserad revisor