

**Valmet Aktiebolag**  
**Org nr 556017-3386**

## **Årsredovisning för räkenskapsåret 2023**

Styrelsen och verkställande direktören avger följande årsredovisning.

Innehåll	Sida
- förvaltningsberättelse	2
- resultaträkning	7
- balansräkning	8
- förändringar i eget kapital	10
- kassaflödesanalys	11
- noter	12

Årsredovisningen är upprättad i svenska kronor. Om inte annat särskilt anges, redovisas alla belopp i tusental kronor. Uppgifter inom parentes avser föregående år.

**Undertecknad VD i Valmet Aktiebolag intygar härmed att resultaträkningen och balansräkningen i årsredovisningen fastställts på årsstämman 2024-05-23.**

**Årsstämman beslöt att godkänna styrelsens förslag till vinstdisposition.**

**Jag intygar också att innehållet i årsredovisningen och revisionsberättelsen stämmer överens med originalen.**

**Sundsvall 2024-05-23**



**Eva Forsmark**

Valmet Aktiebolag  
Org nr 556017-3386

## Årsredovisning för räkenskapsåret 2023

Styrelsen och verkställande direktören avger följande årsredovisning.

Innehåll	Sida
- förvaltningsberättelse	2
- resultaträkning	7
- balansräkning	8
- förändringar i eget kapital	10
- kassaflödesanalys	11
- noter	12

Årsredovisningen är upprättad i svenska kronor. Om inte annat särskilt anges, redovisas alla belopp i tusental kronor. Uppgifter inom parentes avser föregående år.

## Förvaltningsberättelse

### Information om verksamheten

Valmet ABs verksamhet bedrivs inom fyra affärsområden: Services, Pulp and Energy, Paper och Automation.

Affärsområdet Services verksamhet utgörs av uppgradering av bruk, värmekraftanläggningar, vals- och verkstadsservice, försäljning av reservdelar samt övrig service till bolagets kunder.

Affärsområdet Pulp and Energy erbjuder teknik och processlösningar för massaframställning och energiproduktion samt omvandling av biomassa. Massaprojekten omfattar allt från leveranser av processutrustning till kompletta massabruk. Valmets energilösningar inkluderar bl a biomassebaserade energipannor och ombyggnationer av dessa. Det pågår en ständig utveckling av ny teknik för omvandling av biomassa till värdefulla produkter inom områden som bioetanol, biokemikalier, biokol, pyrolys och förgasning.

Inom affärsområdet Paper är bolaget en komplett leverantör av maskiner för mjukpapper samt utför ombyggnationer av maskiner.

Verksamheten inom affärsområdet Automation omfattar försäljning och service av automationssystem, industriella instrument och utrustningar till framförallt massa- och pappersindustrin samt värmekraftverk.

Bolagets verksamhet bedrivs vid enheter i Karlstad, Sundsvall, Göteborg, Hagfors, Borlänge, Stockholm, Hedemora, Kil samt Köpenhamn, Danmark. Bolagets säte är Sundsvall.

### Ägarförhållanden

Valmet AB ägs till 100% av Valmet Corporation, Finland. Valmet Corporation är en ledande global utvecklare och leverantör av teknik, automation och service inom massa-, pappers- och energiindustrin. Valmet Corporation är noterat på Helsingforsbörsen. Se ytterligare information i not 1.

### Utländska filialer

Sedan hösten 2013 bedriver Valmet AB verksamhet i Köpenhamn, Danmark, via filialen Lime Kiln Technology Center, Filial af Valmet AB, Sverige (CVR-nr 35483071). Filialens verksamhet består av utveckling och försäljning av mesaugnsteknik. Filialen har 38 anställda vid räkenskapsårets utgång.

Bolaget bedriver även verksamhet via filialen Valmet Aktiebolag - Sucursal em Portugal (reg nr 980512395), som är registrerad i Lissabon, Portugal samt filialen Valmet Aktiebolag, Agencia en Chile (reg nr 59.292.030-1) som är registrerad i Santiago, Chile. Filialerna har inga anställda.

### Omsättning och resultat

Bolagets omsättning uppgick till MSEK 9 823 (fg år MSEK 9 425) och rörelseresultatet uppgick till MSEK 278 (fg år MSEK 121).

### Marknadsläge

Affärsområdet Services har haft en fortsatt stark orderingång under året och efterfrågan på service för produkter inom segmenten Massa och Energi har ökat, samtidigt som efterfrågan inom segmentet Papper varit stabil. Under de närmaste åren förväntas Services verksamhet växa organiskt och fokus kommer att vara att erbjuda kunderna avtal där Valmet tar ett större helhetsansvar. Marknadsutsikterna bedöms vara stabila och fokus kommer vara mer underhåll och att arbeta med effektiva lösningar för att även framöver kunna erbjuda kunderna en kostnadseffektiv service.

Den globala tillväxten av kemisk massa har mattats av något, samtidigt som vi ser att en återhämtning är på väg. Det gäller både utrustning för uppgradering och ombyggnad av befintliga produktionslinjer samt nya produktionslinjer. Efterfrågan på mekanisk och halvmekanisk massa har fortsatt att öka och inneburit högre aktivitet inom dessa produktområden.

Efterfrågan på mjukpappersmaskiner minskade i början av året, men återhämtade sig i slutet och förväntas fortsätta vara stabil under 2024. I Kina är intresset för Valmets hybridteknik stort. I Europa har stigande energipriser och krav på klimatneutral papperstillverkning ökat intresset för Valmets lösningar för att minska energi-, vatten- och fiberförbrukning samt reducera CO2-utsläpp. Mellanöstern och Nordamerika fortsätter vara starka marknader för nya maskiner.

### Investeringar

Bolagets investeringar i byggnader, maskiner och inventarier uppgick till MSEK 64 (MSEK 104). Investeringar i immateriella anläggningstillgångar uppgick till MSEK 12 (9).

### Väsentliga risker och osäkerhetsfaktorer

Valmets verksamhet påverkas av olika strategiska, finansiella och operationella risker. För att begränsa effekten av potentiella hot och risker pågår ett fortlöpande analysarbete av utvecklingen.

Finansiella osäkerheter i den globala ekonomin kan påverka kundernas investeringsbeslut. Valmets bedömning är, att eftersom en stor andel av affärsverksamheten bedrivs inom Service, som betraktas vara en stabil affärsverksamhet, i kombination med att kunderna återfinns över hela världen, torde de negativa risker som är kopplade till finansiella risker på olika marknader begränsas.

I det fall den globala ekonomiska tillväxten mattas, kan det ha påverkan på projekt som är under förhandling eller projekt som finns i orderstocken. En risk är att projekt skulle kunna bli uppskjutna eller annullerade. För att minimera den finansiella risken när det gäller leveransprojekt med långa ledtider, är det brukligt att kunden gör en första betalning om 10-30 procent av projektets värde i samband med att projektet påbörjas. Valmet gör också en noggrann bedömning av kundernas kreditvärdighet. En avmattning i ekonomin skulle även kunna medföra krympande marknader för Valmets produkter och hårdare prispress. Förändringar och osäkerhet i framtida lagstiftning kan också påverka verksamheten.

En stor del i Valmets affärsverksamhet består av projektverksamhet och de projektspecifika riskanalyserna är väsentliga. Nyckelrisker relaterade till projekt är kostnadsbedömning, planering, material liksom kvalitets- och prestandarisker. Riskanalyser utförs som ett minimikrav vid lämnande av alla större offerter. Arbetet med att bedöma hot och möjligheter fortgår under hela utförandefasen av ett projekt. Riskbedömningarna baseras på noggrann planering och en fortlöpande systematisk övervakning och utveckling av processer och system.

För att möta förändringar i konkurrenssituationen på marknaden, arbetar Valmet för att bibehålla sin marknadsposition genom att utveckla sina produkter och tjänster samt genom god service till kunderna och en lokal närvaro.

Som en följd av den geopolitiska situationen i världen följer Valmet kontinuerligt upp risker samt vidtar åtgärder för att minimera påverkan på Valmets verksamhet.

Bolaget bedömer inte att det föreligger något som hindrar bolagets möjligheter att fullgöra sina förpliktelser på kort och lång sikt.

### Väsentliga händelser under räkenskapsåret

Per den 9 januari 2023 fusionerades dotterbolaget Coldwater AB, org nr 556790-8446, som ett led i harmonisering och samordning av bolagens verksamheter.

### Forskning och utveckling

Forskning och utveckling bedrivs kontinuerligt inom bolagets affärsområden Pulp and Energy och Paper. För närvarande läggs stort fokus på att ta fram kostnadseffektiva lösningar som bidrar till att reducera energi-, vatten- och råvaruförbrukningen, att sänka kundernas investeringskostnader samt att minska våra kunders miljöpåverkan. Under de senaste åren har bolaget även gjort en satsning mot digitala verktyg för att därmed öka möjligheterna att kunna erbjuda kunderna fjärrsupport.

Inom affärsområdet Pulp and Energy har utvecklingsarbetet fokuserat på kostnadseffektiva och hållbara lösningar för stora och mellanstora massabruk samt för tillväxtområden såsom produktion av dissolvingmassa och återvinning av textila fibrer. Inom området pappsteknik är målen att minska miljöpåverkan, ökad effektivitet och breddad produktportfölj inom bränslehantering. Inom bio-området sker en fortsatt upptrappning av vår verksamhet och ett fördjupat samarbete med ett antal företag i syfte att utveckla användningen av biomassa i energiproduktion och som råvara för slutprodukter.

Inom affärsområdet Paper finns det världsledande forsknings- och utvecklingscentret för teknikområdet "Tissue" dvs mjukpapper, i Karlstad. Förutom egen utveckling av innovativ och hållbar teknik erbjuds även kunder att testa och verifiera nya produkter och processer. Valmets utvecklingsingenjörer hjälper världens pappersproducenter att förbättra slutproduktens kvalitet samt att minska deras miljöpåverkan. Under senare år har majoriteten av ny mjukpappersteknik utvecklats i Karlstad, bland annat de nya hybridkoncepten för mer miljövänlig produktion av strukturerat mjukpapper. Valmet har sedan lång tid arbetat med att minska energi-, vatten- och råvaruförbrukningen vid tillverkning av papper i kombination med förbättrade pappersegenskaper. Under året har arbetet kompletterats med ökat fokus på att hjälpa kunderna minska sina CO<sub>2</sub>-utsläpp och bli koldioxidneutrala. I Karlstad finns även Valmet Performance Center, ett nav för digitala tjänster och process-support på distans till världens mjukpappersproducenter. Centret har haft en avgörande roll i att stötta kunder och egen personal i andra länder, via digitala verktyg när möjligheter till resor varit begränsade under pandemin.

### Miljöinformation

Bolaget bedriver tillståndspliktig verksamhet enligt Miljöbalken i Karlstad, Sundsvall och Hagfors.

Verksamheten i Karlstad påverkar den yttre miljön främst genom utsläpp av metallhaltigt stoft från smältverk, bearbetning och metallisering, utsläpp av flyktiga organiska föreningar från formning och målning, utsläpp från förbränning av fossila bränslen samt buller från anläggningen.

Verksamheten i Sundsvall påverkar den yttre miljön främst genom utsläpp till luft i form av metallhaltigt stoft från metallisering, utsläpp till luft av flyktiga organiska föreningar från måleriet och utsläpp till vatten av syreförbrukande ämnen från laboratoriet.

Verksamheten i Hagfors påverkar den yttre miljön främst genom utsläpp till luft i form av metallhaltigt stoft från smältverk och bearbetning.

Den verksamhet bolaget bedriver i Göteborg är anmälningspliktig och påverkar den yttre miljön främst genom utsläpp till luft från godstransporter, persontransporter samt användning av stål.

Bolaget övervakar genom egenkontroll att samtliga verksamheter bedrivs inom gällande lagkrav och tillståndsvillkor.

Bolaget är miljöcertifierat enligt ISO 14001 och omfattas av Valmetkoncernens globala miljöcertifikat.

### Flerårsjämförelse

Bolagets ekonomiska utveckling i sammandrag (belopp i MSEK).

	<u>2023</u>	<u>2022</u>	<u>2021</u>	<u>2020</u>	<u>2019</u>
Nettoomsättning	9 823	9 425	9 466	8 857	7 684
Resultat efter finansiella poster	903	198	608	396	351
Balansomslutning	7 421	7 074	7 095	7 129	6 157
Medelantal anställda	1 648	1 643	1 600	1 600	1 563
Soliditet i %	31	24	30	24	21

Nyckeltalsdefinitioner framgår av not 1.

### Förslag till vinstdisposition

Till årsstämman förfogande står följande vinstmedel:

Fond för verkligt värde	-16 590 332
Balanserade vinstmedel	1 078 555 903
Årets vinst	807 976 087
	<hr/>
kronor	1 869 941 658

Styrelsen föreslår att vinstmedlen disponeras så att

till aktieägaren återbetalas aktieägartillskott	809 000 000
i ny räkning överförs	1 060 941 658
	<hr/>
kronor	1 869 941 658

Styrelsens yttrande över den föreslagna vinstutdelningen

Den föreslagna utdelningen reducerar bolagets soliditet till 23 procent. Soliditeten är, mot bakgrund av att bolagets verksamhet fortsatt bedrivs med lönsamhet, betryggande. Likviditeten i bolaget bedöms kunna upprätthållas på en likaledes betryggande nivå.

I bolagets egna kapital ingår (efter beaktande av skatteeffekten) orealiserad förlust, föranledd av att finansiella instrument redovisats till marknadsvärde, med 16 590 332 kronor.

Styrelsens uppfattning är att den föreslagna utdelningen ej hindrar bolaget från att fullgöra sina förpliktelser på kort och lång sikt, ej heller att fullgöra erforderliga investeringar. Den föreslagna utdelningen kan därmed försvaras med hänsyn till vad som anförs i ABL 17 kap 3 § 2-3 st (försiktighetsregeln).

**Resultat och ställning**

För bolagets resultat och ställning hänvisas till efterföljande resultat- och balansräkning med tillhörande noter.

2024031519

<b>Resultaträkning</b>	<b>Not</b>	<b>2023</b>	<b>2022</b>
Nettoomsättning	2, 3	9 822 664	9 425 474
Kostnad för sålda varor	4, 5, 6	-8 995 356	-8 545 764
<b>Bruttoresultat</b>		<b>827 308</b>	<b>879 710</b>
Försäljningskostnader	4, 5, 6	-563 693	-518 088
Administrationskostnader	4, 5, 6, 7	-270 643	-276 053
Forsknings- och utvecklingskostnader	4, 5, 6	-142 149	-125 363
Övriga rörelseintäkter	8	514 817	275 838
Övriga rörelsekostnader	9	-87 851	-115 117
<b>Rörelseresultat</b>		<b>277 789</b>	<b>120 927</b>
<b>Resultat från finansiella poster</b>			
Resultat från andelar i koncernföretag	10	601 903	77 239
Övriga ränteintäkter och liknande resultatposter	11	52 853	25 641
Räntekostnader och liknande resultatposter	12	-29 341	-26 166
<b>Summa resultat från finansiella poster</b>		<b>625 415</b>	<b>76 714</b>
<b>Resultat efter finansiella poster</b>		<b>903 204</b>	<b>197 641</b>
Bokslutsdispositioner	13	-26 591	-14 000
Skatt på årets resultat	14	-68 637	-26 718
<b>Årets vinst</b>		<b>807 976</b>	<b>156 923</b>

<b>Balansräkning</b>	<b>Not</b>	<b>2023-12-31</b>	<b>2022-12-31</b>
<b>Tillgångar</b>			
<b>Anläggningstillgångar</b>			
<u>Immateriella anläggningstillgångar</u>			
Övriga immateriella anläggningstillgångar	15	655	705
Patent, licenser, varumärken och liknande rättigheter	16	33 886	31 176
Goodwill	17	77 451	90 360
Förskott avseende immateriella anläggningstillgångar	18	480	393
		<hr/>	<hr/>
		112 472	122 634
<u>Materiella anläggningstillgångar</u>			
Byggnader och mark	19	256 943	247 535
Maskiner och andra tekniska anläggningar	20	286 121	260 485
Inventarier, verktyg och installationer	21	58 701	60 962
Pågående nyanläggningar	22	82 128	104 212
		<hr/>	<hr/>
		683 893	673 194
<u>Finansiella anläggningstillgångar</u>			
Andelar i koncernföretag	23	78 622	115 591
Andra långfristiga värdepappersinnehav	24	1 770	1 770
Uppskjutna skattefordringar	25	65 345	114 992
Andra långfristiga fordringar		6 047	3 748
		<hr/>	<hr/>
		151 784	236 101
<b>Summa anläggningstillgångar</b>		<hr/> <b>948 149</b>	<hr/> <b>1 031 929</b>
<b>Omsättningstillgångar</b>			
<u>Varulager m m</u>			
Råvaror och förnödenheter		302 206	218 110
Färdiga varor och handelsvaror		83 670	77 192
Pågående arbeten för annans räkning		819 497	827 434
Förskott till leverantörer		153 525	23 411
		<hr/>	<hr/>
		1 358 898	1 146 147
<u>Kortfristiga fordringar</u>			
Kundfordringar		1 433 651	1 025 173
Fordringar hos koncernföretag		2 171 479	2 500 443
Aktuella skattefordringar		142 204	-
Övriga kortfristiga fordringar		41 031	149 750
Upparbetad men ej fakturerad intäkt	26	1 224 337	1 137 068
Förutbetalda kostnader och upplupna intäkter	27	70 228	54 484
		<hr/>	<hr/>
		5 082 930	4 866 918
<u>Kassa och bank</u>		<hr/> 31 154	<hr/> 29 462
<b>Summa omsättningstillgångar</b>		<hr/> <b>6 472 982</b>	<hr/> <b>6 042 527</b>
<b>Summa tillgångar</b>		<hr/> <b>7 421 131</b>	<hr/> <b>7 074 456</b>

<b>Balansräkning</b>	<b>Not</b>	<b>2023-12-31</b>	<b>2022-12-31</b>
<b>Eget kapital och skulder</b>			
<b>Eget kapital</b>			
<u>Bundet eget kapital</u>			
Aktiekapital	28	80 000	80 000
Reservfond		122 500	122 500
		<u>202 500</u>	<u>202 500</u>
<u>Fritt eget kapital</u>			
Fond för verkligt värde		-16 590	-91 661
Balanserad vinst		1 078 556	1 181 890
Årets resultat		807 976	156 923
		<u>1 869 942</u>	<u>1 247 152</u>
<b>Summa eget kapital</b>		<u>2 072 442</u>	<u>1 449 652</u>
<b>Obeskattade reserver</b>	29	<u>306 600</u>	<u>276 600</u>
<b>Avsättningar</b>			
Avsättning för pensioner och liknande förpliktelser		993 690	882 463
Övriga avsättningar	30	370 479	502 709
<b>Summa avsättningar</b>		<u>1 364 169</u>	<u>1 385 172</u>
<b>Kortfristiga skulder</b>			
Förskott från kunder		445 239	411 982
Leverantörsskulder		680 967	426 068
Skulder till koncernföretag		731 257	812 799
Aktuella skatteskulder		-	27 621
Övriga kortfristiga skulder		28 581	30 539
Fakturerad men ej upparbetad intäkt	31	906 010	1 340 883
Upplupna kostnader och förutbetalda intäkter	32	885 866	913 140
<b>Summa kortfristiga skulder</b>		<u>3 677 920</u>	<u>3 963 032</u>
<b>Summa eget kapital och skulder</b>		<u>7 421 131</u>	<u>7 074 456</u>

### Förändringar i eget kapital

	Aktie- kapital	Reserv- fond	Fond för verkligt värde	Övrigt fritt eget kapital	Summa eget kapital
Eget kapital 2021-12-31	80 000	122 500	13 583	1 677 646	1 893 729
Förändring fond verkligt värde för derivatinstrument			-132 549		-132 549
Uppskjuten skatt hänförlig till omräkning av derivatinstrument			27 305		27 305
Valutakursdifferens vid omräkning av utländska filialer				4 244	4 244
Utdelning enligt beslut av årsstämman	—	—	—	-500 000	-500 000
Summa förändringar i eget kapital som inte redovisas i resultaträkningen			-105 244	-495 756	-601 000
Årets resultat				156 923	156 923
<b>Eget kapital 2022-12-31</b>	<b>80 000</b>	<b>122 500</b>	<b>-91 661</b>	<b>1 338 813</b>	<b>1 449 652</b>
Förändring fond verkligt värde för derivatinstrument			94 548		94 548
Uppskjuten skatt hänförlig till omräkning av derivatinstrument			-19 477		-19 477
Valutakursdifferens vid omräkning av utländska filialer				539	539
Utdelning enligt beslut av årsstämman	—	—	—	-236 000	-236 000
Summa förändringar i eget kapital som inte redovisas i resultaträkningen			75 071	-235 461	-160 390
Fusionsresultat				-24 796	-24 796
Årets resultat				807 976	807 976
<b>Eget kapital 2023-12-31</b>	<b>80 000</b>	<b>122 500</b>	<b>-16 590</b>	<b>1 886 532</b>	<b>2 072 442</b>

#### Villkorat aktieägartillskott

Villkorat aktieägartillskott per balansdagen uppgår till 1 733 000 000 (1 969 000 000) kronor.

<b>Kassaflödesanalys</b>	<b>Not</b>	<b>2023</b>	<b>2022</b>
<b>Den löpande verksamheten</b>			
Rörelseresultat före finansiella poster		277 789	120 927
Avskrivningar	4	81 430	77 764
Övriga ej likviditetspåverkande poster	33	-20 409	212 089
		<u>338 810</u>	<u>410 780</u>
Erhållen ränta		36 518	7 328
Erhållna utdelningar		65 552	77 239
Erlagd ränta		-130	-494
Betald inkomstskatt		-207 934	-75 751
		<u>232 816</u>	<u>419 102</u>
Ökning/minskning varulager		-206 122	-121 439
Ökning/minskning kortfristiga fordringar		563 563	130 590
Ökning/minskning kortfristiga rörelseskulder		-272 622	224 705
		<u>317 635</u>	<u>652 958</u>
<b>Kassaflöde från den löpande verksamheten</b>			
		317 635	652 958
<b>Investeringsverksamheten</b>			
Investeringar i immateriella anläggningstillgångar	16, 18	-12 436	-8 942
Investeringar i materiella anläggningstillgångar	19, 20, 21, 22	-63 882	-104 005
Investeringar i dotterbolag	23	-3 625	-31 306
		<u>-79 943</u>	<u>-144 253</u>
<b>Kassaflöde från investeringsverksamheten</b>			
		-79 943	-144 253
<b>Finansieringsverksamheten</b>			
Utbetald utdelning		-236 000	-500 000
		<u>-236 000</u>	<u>-500 000</u>
<b>Kassaflöde från finansieringsverksamheten</b>			
		-236 000	-500 000
<b>Årets kassaflöde</b>			
Likvida medel vid årets början		1 692	8 705
		<u>29 462</u>	<u>20 757</u>
Likvida medel vid årets slut		<u>31 154</u>	<u>29 462</u>

## Noter

### Not 1 Redovisnings- och värderingsprinciper

#### Allmänna redovisningsprinciper

Bolagets årsredovisning har upprättats enligt Årsredovisningslagen och Bokföringsnämndens allmänna råd BFNAR 2012:1 Årsredovisning och koncernredovisning (K3). Bolagets redovisningsprinciper är oförändrade i jämförelse med föregående år. Belopp redovisas i tusental kronor, om inget annat anges.

#### Värderingsprinciper mm

Tillgångar och skulder har värderats till anskaffningsvärden om inget annat anges nedan.

#### *Redovisning av intäkter*

Bolaget tillämpar, i enlighet med Valmet-koncernens redovisningsprinciper, redovisningsstandarden IFRS 15 Intäkter från avtal med kunder. Grundprincipen är att intäkter redovisas för att skildra överföringen av utlovade varor och tjänster med ett belopp som speglar den ersättning som bolaget förväntas ha rätt till i utbyte mot dessa varor och tjänster. Tidpunkten för redovisning av intäkter från avtal med kunder kan ske både över tid och vid en viss tidpunkt.

För större projekt redovisas intäkter över tid genom att ett uppdrags färdigställandegrad fastställs enligt cost-to-cost-metoden. Den innebär att nedlagda kostnader på balansdagen jämförs med beräknade totala kostnader. Förändringar i beräknade totala intäkter och kostnader per uppdrag, redovisas i samma period som de konstateras.

För övriga kundavtal, t ex vid försäljning av varor, redovisas intäkter när väsentliga risker och förmåner som är förknippade med varornas ägande har överförts till köparen i enlighet med avtalade leveransvillkor. Försäljning redovisas netto efter moms, lämnade rabatter och kursdifferenser vid försäljning i utländsk valuta.

För bedömda förlustorder sker reservering så snart förlusten kan beräknas på ett tillförlitligt sätt.

Ränteintäkter och royalties redovisas som intäkt när det är sannolikt att bolaget kommer att få de ekonomiska fördelar som är förknippade med transaktionen samt att inkomsten kan beräknas på ett tillförlitligt sätt.

#### *Offentliga bidrag*

I de fall bolaget erhåller statliga stöd för anställda redovisas de som en intäkt i posten Övriga intäkter.

#### *Kostnader för forskning och utveckling*

Utgifter för egen forskning och utveckling kostnadsförs allt eftersom de uppstår.

#### *Leasing*

Samtliga leasingavtal där bolaget är leasetagare redovisas som operationell leasing (hyresavtal), oavsett om de är finansiella eller operationella. Leasingavgiften redovisas som en kostnad linjärt över leasingperioden.

#### *Ersättningar till anställda*

##### Kortfristiga ersättningar

Kortfristiga ersättningar utgörs av lön, sociala avgifter, betald semester, betald sjukfrånvaro och i förekommande fall bonus. Kortfristiga ersättningar redovisas som en kostnad och en skuld då det finns en legal eller informell förpliktelse att betala ut en ersättning.

#### Ersättning efter avslutad anställning

Inom bolaget förekommer såväl avgiftsbestämda som förmånsbestämda pensionsplaner. I avgiftsbestämda planer betalar bolaget fastställda avgifter till ett annat bolag och har inte någon legal eller informell förpliktelse att betala några ytterligare avgifter även om det andra bolaget inte kan uppfylla sitt åtagande. Bolagets resultat belastas för kostnader i takt med att de anställdas tjänster utförts.

Bolaget redovisar förmånsbestämda pensionsplaner i enlighet med K3:s förenklingsregler. Pensionsåtaganden för tjänstemän som är tryggade genom försäkring i Alecta, redovisas som en avgiftsbestämd plan. En av pensionsplanerna finansieras i egen regi och dessa pensionsåtaganden redovisas som en avsättning i balansräkningen enligt beloppsuppgifter som erhållits från PRI. Räntedelen i årets pensionskostnad redovisas bland finansiella kostnader.

Bolaget har även lämnat pensionsutfästelser om direktpension kopplade till värdet av tecknade kapitalförsäkringar. Försäkringarna är ställda som säkerhet för fullgörandet av utfästelserna. Redovisning av kapitalförsäkringar och tillhörande utfästelser görs till det lägsta av anskaffningsvärde och verkligt värde.

#### **Inkomstskatter**

Aktuella skatter värderas utifrån de skattesatser och skatteregler som gäller på balansdagen.

Uppskjutna skatter värderas utifrån de skattesatser och skatteregler som är beslutade före balansdagen och beräknas på temporära skillnader mellan redovisade och skattemässiga värden på tillgångar och skulder. Uppskjuten skattefordran avseende underskottsavdrag eller andra framtida skattemässiga avdrag redovisas i den utsträckning det är sannolikt att avdraget kan avräknas mot överskott vid framtida beskattning.

Fordringar och skulder netto redovisas endast när det finns en legal rätt till kvittning.

Aktuell skatt, liksom förändring i uppskjuten skatt, redovisas i resultaträkningen om inte skatten är hänförlig till en händelse eller transaktion som redovisas direkt i eget kapital. Skatteeffekter av poster som redovisas direkt mot eget kapital, redovisas mot eget kapital.

På grund av sambandet mellan redovisning och beskattning särredovisas inte den uppskjutna skatteskulden som är hänförlig till obeskattade reserver.

#### **Bokslutsdispositioner**

Som bokslutsdispositioner i resultaträkningen redovisas förändringar av obeskattade reserver samt koncernbidrag.

#### **Fordringar och skulder i utländsk valuta**

Fordringar och skulder i utländsk valuta värderas till balansdagens kurs. Kursdifferenser på rörelsefordringar och rörelseskulder ingår i rörelseresultatet, medan kursdifferenser på finansiella fordringar och skulder redovisas bland finansiella poster.

Förskott från kunder redovisas till de kurser som rådde när respektive förskott erhöles, eftersom återbetalningsskyldighet inte bedöms inträffa.

#### **Immateriella och materiella anläggningstillgångar**

Immateriella och materiella anläggningstillgångar redovisas till anskaffningsvärde minskat med ackumulerade avskrivningar. I anskaffningsvärdet för materiella anläggningstillgångar ingår utgifter som direkt kan hänföras till förvärvet av tillgången. Inga låneutgifter aktiveras.

När en komponent i en anläggningstillgång byts ut, utrangeras eventuell kvarvarande del av den gamla komponenten och den nya komponentens anskaffningsvärde aktiveras.

Tillkommande utgifter som avser tillgångar som inte delas upp i komponenter läggs till anskaffningsvärdet om de beräknas ge företaget framtida ekonomiska fördelar, till den del tillgångens prestanda ökar i förhållande till tillgångens värde vid anskaffningstidpunkten. Utgifter för löpande reparation och underhåll redovisas som kostnader.

Realisationsvinst respektive realisationsförlust vid avyttring av en anläggningstillgång redovisas som Övrig rörelseintäkt respektive Övrig rörelsekostnad.

Avskrivningar enligt plan baseras på ursprungliga anskaffningsvärden och tillgångarnas bedömda nyttjandeperiod. Linjär avskrivningsmetod används för samtliga typer av immateriella och materiella tillgångar. Bolagets mark har obegränsad nyttjandeperiod och skrivs inte av. Nedskrivning av anläggningstillgångar sker vid bestående värdenedgång.

Följande avskrivningstider tillämpas:

Goodwill	10 år
Patent, licenser, varumärken och liknande rättigheter	5-10 år
Byggnader	
- Stommar, fasader, yttertak och fönster	20-50 år
- Installationer, hissar, ledningssystem	40-50 år
- Övrigt	20-25 år
Maskiner och andra tekniska anläggningar	8-12 år
Inventarier, verktyg och installationer	5-10 år

#### **Finansiella instrument**

Bolaget tillämpar, i enlighet med Valmet-koncernens redovisningsprinciper, redovisningsstandarden IAS 9 Finansiella instrument. Koncernen använder den förenklade metoden och en förlustreservering görs baserat på fordrans eller tillgångens förväntade återstående löptid, redan vid första redovisningstillfället.

#### Derivatinstrument

Bolagets finansiella instrument (derivat) utgörs i huvudsak av valutaterminskontrakt, vilka värderas enligt balansdagens avistakurs. Kursdifferenser på finansiella instrument redovisas i rörelseresultatet om de hänför sig till ekonomiska valutaterminskontrakt och i eget kapital om de avser säkringsredovisade valutaterminskontrakt.

I samband med att en försäljning och/eller inköp i utländsk valuta anses ha blivit "Firm commitment", sker en säkring av till projektet hänförliga betalningsflöden i utländsk valuta genom ingående av valutaterminsavtal via moderbolagets finansavdelning i enlighet med koncernens gällande policy.

För att undvika kreditrisker och kassaflödesrisker som är förenade med olika kontrakt har bolaget en policy som beaktar olikheter i förhållanden både mellan olika kundkategorier och olika marknadsområden. Riskerna begränsas genom val av betalningsvillkor, krav på säkerhet och/eller försäkringslösningar.

#### Kundfordringar och kontraktstillgångar

Fordringar redovisas som omsättningstillgångar med undantag för poster med förfallodag mer än tolv månader efter balansdagen, vilka klassificeras som anläggningstillgångar.

#### **Andelar i koncernföretag**

Andelar i koncernföretag redovisas till anskaffningsvärde efter avdrag för eventuella nedskrivningar. I anskaffningsvärdet ingår köpeskillingen som erlagts för andelarna samt förvärvskostnader. Eventuella kapitaltillskott läggs till anskaffningsvärdet när de uppkommer.

#### **Varulager**

Varulagret består av pågående arbeten, hel- och halvfabrikat, råvaror samt förrådsmaterial. Värdering sker till det lägsta av anskaffningsvärde och verkligt värde, efter först-in först-ut principen, med beaktande av inkurans.

### **Övriga fordringar**

Fordringar redovisas som omsättningstillgångar med undantag för poster med förfallodag mer än tolv månader efter balansdagen, vilka klassificeras som anläggningstillgångar. Fordringar tas upp till det belopp som förväntas bli inbetalt efter avdrag för individuellt bedömda osäkra fordringar.

### **Fusioner**

Fusion som utgör en koncernintern omstrukturering redovisas enligt koncernvärdeemetoden, vilket innebär att tillgångar och skulder övertas till värden som har sin grund i den förvärvsanalys som upprättades vid det ursprungliga förvärvet av det överlåtande företaget. Fusionsdifferensen förs direkt till eget kapital.

### **Obeskattade reserver**

Obeskattade reserver redovisas med bruttobelopp i balansräkningen, inklusive den uppskjutna skatteskuld som är hänförlig till reserverna.

### **Avsättningar**

Avsättningar redovisas när bolaget har en legal eller informell förpliktelse till följd av inträffade händelser, det är mer sannolikt att ett utflöde av resurser krävs för att reglera åtagandet än att så inte sker, och beloppet har kunnat beräknas på ett tillförlitligt sätt. Avsättningar för omstrukturering görs när en detaljerad formell plan för åtgärden finns och välgrundad förväntan har skapats hos dem som berörs.

### **Uppskattningar och bedömningar**

För redovisningsändamål gör bolaget uppskattningar och bedömningar om framtiden. Bolagets uppskattningar och bedömningar utvärderas löpande och är baserade på historisk erfarenhet, andra faktorer samt förväntningar på framtida händelser som är rimliga i förhållande till omständigheterna. De uppskattningar för redovisningsändamål som görs kommer, definitionsmässigt, sällan att motsvara det verkliga resultatet.

### **Kassaflödesanalys**

Kassaflödesanalysen upprättas enligt indirekt metod. Det redovisade kassaflödet omfattar endast transaktioner som medför in- eller utbetalningar. Som likvida medel klassificeras banktillgodohavanden där bolaget juridiskt är gäldenär mot banken.

### **Nyckeltalsdefinitioner**

#### *Soliditet*

Eget kapital och obeskattade reserver (med avdrag för uppskjuten skatt) i förhållande till balansomslutning.

### **Koncernuppgifter**

Bolaget är ett helägt dotterbolag till Valmet Corporation, Business Identity Code 2553019-8, med säte i Espoo, Finland.

Det utländska moderföretagets koncernredovisning och hållbarhetsrapport finns att tillgå hos Valmet Corporation, PO Box 11, FI-02150 Espoo, Finland. Några koncernredovisningar och hållbarhetsrapporter för underliggande nivåer upprättas inte.

**Not 2 Inköp och försäljning mellan koncernföretag**

	<u>2023</u>	<u>2022</u>
Av bolagets nettoomsättning avser försäljning till andra koncernföretag %	25	26
Av bolagets inköp avser inköp från andra koncernföretag %	35	26

Vid inköp och försäljning mellan koncernföretag tillämpas samma principer för prissättning som vid transaktioner med externa parter.

**Not 3 Nettoomsättningens fördelning på geografiska marknader**

	<u>2023</u>	<u>2022</u>
Nettoomsättningen fördelar sig på geografiska marknader enligt följande:		
Norden	3 820 791	4 030 810
Europa exkl Norden	1 435 347	1 330 386
Nordamerika	1 023 283	643 993
Sydamerika	690 919	1 182 282
Asien	2 638 653	2 076 130
Afrika och Mellanöstern	213 671	161 873
Summa	<u>9 822 664</u>	<u>9 425 474</u>

**Not 4 Avskrivning av materiella och immateriella anläggningstillgångar**

	<u>2023</u>	<u>2022</u>
Avskrivningar enligt plan fördelade per funktion:		
Kostnad sålda varor	-49 693	-45 913
Försäljningskostnader	-1 432	-2 926
Administrationskostnader	-19 899	-18 110
Forsknings- och utvecklingskostnader	-10 406	-10 815
	<u>-81 430</u>	<u>-77 764</u>

**Not 5 Löner, andra ersättningar och sociala kostnader**

	<u>2023</u>	<u>2022</u>
<b>Medelantalet anställda</b>		
<u>Sverige</u>		
Kvinnor	336	342
Män	1 274	1 261
	<u>1 610</u>	<u>1 603</u>

	<u>2023</u>	<u>2022</u>
<u>Danmark</u>		
Kvinnor	9	9
Män	29	31
	<u>—</u>	<u>—</u>
	38	40
Totalt	<u>1 648</u>	<u>1 643</u>

**Löner, ersättningar, sociala avgifter och pensionskostnader**

Löner och ersättningar till styrelsen och verkställande direktören  
(varav tantiem 147 resp 126)

Löner och ersättningar till övriga anställda

	1 291	1 181
	1 133 581	1 033 037
	<u>—</u>	<u>—</u>
	1 134 872	1 034 218
Sociala avgifter enligt lag och avtal	406 049	401 255
Pensionskostnader för styrelsen och verkställande direktören	303	337
Pensionskostnader för övriga anställda	229 288	238 478
	<u>—</u>	<u>—</u>
Totalt	<u>1 770 512</u>	<u>1 674 288</u>

**Styrelseledamöter och ledande befattningshavare**

Antal styrelseledamöter på balansdagen

Kvinnor	3	3
Män	5	7
	<u>—</u>	<u>—</u>
Totalt	<u>8</u>	<u>10</u>

Antal verkställande direktörer och andra ledande befattningshavare  
på balansdagen

Kvinnor	3	3
Män	7	8
	<u>—</u>	<u>—</u>
Totalt	<u>10</u>	<u>11</u>

**Not 6      Operationella leasingavtal**

	<u>2023</u>	<u>2022</u>
Nominella värdet av framtida minimileaseavgifter, avseende icke uppsägningsbara leasingavtal fördelar sig enligt följande:		
Förfaller till betalning inom ett år	26 609	31 923
Förfaller till betalning senare än ett men inom 5 år	48 215	66 173
Förfaller till betalning senare än fem år	38 352	45 567
	<u>—</u>	<u>—</u>
	<u>113 176</u>	<u>143 663</u>
Under perioden kostnadsförda leasingavgifter	<u>83 189</u>	<u>74 477</u>

Bolagets leasingavtal utgörs i allt väsentligt av hyra av kontors- och verkstadslokaler samt fordon.

**Not 7 Ersättning till revisorerna**

	<u>2023</u>	<u>2022</u>
<u>Öhrlings PricewaterhouseCoopers AB</u>		
Revisionsuppdraget	979	912
Övriga tjänster	30	-
Summa	<u>1 009</u>	<u>912</u>
<u>PwC Portugal</u>		
Revisionsuppdrag	-	45
Summa	<u>0</u>	<u>45</u>

**Not 8 Övriga rörelseintäkter**

I posten ingår intäkter från royalties om 495 533 tkr (273 309 tkr).

**Not 9 Övriga rörelsekostnader**

Avser kostnader för royalties om 72 275 tkr (46 992 tkr) samt valutakursdifferenser hänförliga till kundfordringar, leverantörsskulder och därtill relaterade derivat.

**Not 10 Resultat från andelar i koncernföretag**

	<u>2023</u>	<u>2022</u>
Utdelningar	65 552	77 239
Realisationsresultat vid avyttringar	536 351	-
Summa	<u>601 903</u>	<u>77 239</u>

**Not 11 Övriga ränteintäkter och liknande resultatposter**

	<u>2023</u>	<u>2022</u>
Ränteintäkter, koncernföretag	34 441	7 323
Ränteintäkter, övriga	2 077	5
Kursdifferenser	16 336	18 313
Summa	<u>52 854</u>	<u>25 641</u>

**Not 12 Räntekostnader och liknande resultatposter**

	<u>2023</u>	<u>2022</u>
Räntekostnader, koncernföretag	-47	-83
Räntekostnader, övriga	-83	-411
Finansiell kostnad, avsättning för pensioner	-29 211	-25 671
Summa	<u>-29 341</u>	<u>-26 165</u>

**Not 13 Bokslutsdispositioner**

	<u>2023</u>	<u>2022</u>
Skillnad mellan bokförda avskrivningar och avskrivningar enligt plan	-29 876	-14 000
Förändring av periodiseringsfond	3 285	-
Summa	<u>-26 591</u>	<u>-14 000</u>

**Not 14 Skatt på årets resultat**

	<u>2023</u>	<u>2022</u>
Aktuell skatt	-29 324	-38 711
Utländsk skatt	-1 847	-2 003
Skatt från tidigare år	-6 938	-811
Uppskjuten skatt	-30 529	14 807
Skatt på årets resultat	<u>-68 638</u>	<u>-26 718</u>
Redovisat resultat före skatt	876 613	183 641
Skatt beräknad enligt gällande skattesats (20,6%)	-180 582	-37 843
Skatteeffekt av ej skattepliktiga intäkter/ ej avdragsgilla kostnader	151 259	-2 251
Skattereduktion för inventarieinköp 2021	-	1 384
Redovisad aktuell skattekostnad	<u>-29 323</u>	<u>-38 710</u>

**Not 15 Övriga immateriella anläggningstillgångar**

	<u>2023</u>	<u>2022</u>
Ingående anskaffningsvärden	1 342	1 342
Årets förändringar		
-Årets aktiverade utgifter, inköp	103	-
	<hr/>	<hr/>
Utgående ackumulerade anskaffningsvärden	1 445	1 342
Ingående avskrivningar	-638	-503
Årets förändringar		
-Avskrivningar	-153	-134
	<hr/>	<hr/>
Utgående ackumulerade avskrivningar	-791	-637
	<hr/>	<hr/>
Utgående restvärde enligt plan	<u>654</u>	<u>705</u>

**Not 16 Patent, licenser och liknande rättigheter**

	<u>2023-12-31</u>	<u>2022-12-31</u>
Ingående anskaffningsvärden	98 669	90 707
Årets förändringar		
-Aktiverade utgifter, inköp	12 247	8 549
-Försäljningar och utrangeringar	-385	-455
Omklassificeringar	-	-132
	<hr/>	<hr/>
Utgående ackumulerade anskaffningsvärden	110 531	98 669
Ingående avskrivningar	-67 493	-58 094
Årets förändringar		
-Försäljningar och utrangeringar	36	27
-Avskrivningar	-9 188	-9 559
Omklassificeringar	-	132
	<hr/>	<hr/>
Utgående ackumulerade avskrivningar	-76 645	-67 494
	<hr/>	<hr/>
Utgående restvärde enligt plan	<u>33 886</u>	<u>31 175</u>

**Not 17 Goodwill**

	<u>2023-12-31</u>	<u>2022-12-31</u>
Ingående anskaffningsvärden	137 736	137 736
Utgående ackumulerade anskaffningsvärden	137 736	137 736
Ingående avskrivningar	-47 376	-34 468
Årets förändringar		
-Avskrivningar	-12 909	-12 909
Utgående ackumulerade avskrivningar	-60 285	-47 377
Utgående restvärde enligt plan	<u>77 451</u>	<u>90 359</u>

**Not 18 Förskott avseende immateriella anläggningstillgångar**

	<u>2023</u>	<u>2022</u>
Ingående lämnade förskott	393	-
Under året betalda förskott	86	290
Omklassificeringar	-	103
Utgående lämnade förskott	<u>479</u>	<u>393</u>

**Not 19 Byggnader och mark**

	<u>2023-12-31</u>	<u>2022-12-31</u>
Ingående anskaffningsvärden	668 392	636 745
Årets förändringar		
-Inköp	18 938	32 622
-Försäljningar och utrangeringar	-	-975
-Genom fusion	6 706	-
Utgående ackumulerade anskaffningsvärden	694 036	668 392
Ingående avskrivningar	-420 857	-408 469
Årets förändringar		
-Försäljningar och utrangeringar	-	975
-Genom fusion	-970	-
-Avskrivningar	-15 265	-13 363
Utgående ackumulerade avskrivningar	-437 092	-420 857
Utgående restvärde enligt plan	<u>256 944</u>	<u>247 535</u>

**Not 20 Maskiner och andra tekniska anläggningar**

	<u>2023-12-31</u>	<u>2022-12-31</u>
Ingående anskaffningsvärden	1 020 979	962 027
Årets förändringar		
-Inköp	61 632	63 594
-Försäljningar och utrangeringar	-7 493	-10 453
-Genom fusion	12 404	-
-Omklassificeringar	-	5 811
	<hr/>	<hr/>
Utgående ackumulerade anskaffningsvärden	1 087 522	1 020 979
Ingående avskrivningar	-760 494	-733 605
Årets förändringar		
-Försäljningar och utrangeringar	2 501	10 453
-Genom fusion	-7 151	-
-Avskrivningar	-36 257	-34 155
-Omklassificeringar	-	-3 187
	<hr/>	<hr/>
Utgående ackumulerade avskrivningar	-801 401	-760 494
Utgående restvärde enligt plan	<u>286 121</u>	<u>260 485</u>

**Not 21 Inventarier, verktyg och installationer**

	<u>2023-12-31</u>	<u>2022-12-31</u>
Ingående anskaffningsvärden	219 637	209 764
Årets förändringar		
-Inköp	5 396	13 406
-Försäljningar och utrangeringar	-	-1 960
-Omklassificeringar	-	-1 618
-Omräkningsdifferenser	-3	45
	<hr/>	<hr/>
Utgående ackumulerade anskaffningsvärden	225 030	219 637
Ingående avskrivningar	-158 675	-151 735
Årets förändringar		
-Försäljningar och utrangeringar	-	1 783
-Avskrivningar	-7 658	-7 644
-Omklassificeringar	-	-1 041
-Omräkningsdifferenser	4	-38
	<hr/>	<hr/>
Utgående ackumulerade avskrivningar	-166 329	-158 675
Utgående restvärde enligt plan	<u>58 701</u>	<u>60 962</u>

**Not 22 Pågående nyanläggningar**

	<u>2023-12-31</u>	<u>2022-12-31</u>
Ingående nedlagda kostnader	104 212	109 834
Under året nedlagda kostnader	60 760	116 691
Under året genomförda omfördelningar	-82 844	-122 209
Omklassificeringar	-	-103
	<hr/>	<hr/>
Utgående nedlagda kostnader	<u>82 128</u>	<u>104 213</u>

**Not 23 Andelar i koncernföretag**

	<u>2023-12-31</u>	<u>2022-12-31</u>
Ingående anskaffningsvärden	115 591	84 285
Inköp av andelar	3 625	31 306
Avyttring av andelar	-7 331	-
Via fusion	-33 263	-
	<hr/>	<hr/>
Utgående ackumulerat anskaffningsvärde	<u>78 622</u>	<u>115 591</u>
Utgående redovisat värde	<u>78 622</u>	<u>115 591</u>

	Kapital- andel %	Rösträtts- andel %	Antal aktier	Bokfört värde <u>2023-12-31</u>	Bokfört värde <u>2022-12-31</u>
<u>Svenska dotterföretag</u>					
Coldwater AB, 556790-8446, Kil	100	100	-	-	31 306
Valmet FlowControl AB, 559222-2961, Göteborg	100	100	50 000	<u>1 669</u>	<u>-</u>
				1 669	31 306
<u>Utländska dotterföretag</u>					
Valmet Celulose Papel e Energia Ltda, Curitiba	1		1 1 001 905	3 717	3 717
Valmet Technologies SA, Barcelona	100	100	1 200	119	119
Valmet Ltd, Montreal	-	-	-	-	7 331
Valmet K.K., Tokyo	100	100	33 040	69 160	69 160
Valmet S.A., Santiago	70	70	100	3 957	3 957
Valmet Technologies, S. de R.L. de C.V., Mexiko	1	1	1	<u>-</u>	<u>-</u>
Summa				<u>76 953</u>	<u>84 284</u>
Totalt				<u>78 622</u>	<u>115 590</u>

Per 2023-01-09 har det tidigare helägda dotterföretaget Coldwater AB, org nr 556790-8446, fusionerats med moderbolaget. Koncernmässiga värdet på tillgångar och skulder som övertogs av moderbolaget var, vid tidpunkten för fusionen, enligt följande:

Anläggningstillgångar	11 008
Omsättningstillgångar	16 337
Avsättningar/obeskattade reserver	-3 409
Skulder	<u>-15 470</u>
Netto	<u>8 467</u>

**Not 24 Andra långfristiga värdepappersinnehav**

	<u>2023-12-31</u>	<u>2022-12-31</u>
Ingående anskaffningsvärden	1 770	1 790
Omklassificeringar	-	-20
Utgående ackumulerade anskaffningsvärden	<u>1 770</u>	<u>1 770</u>
Utgående redovisat värde	<u>1 770</u>	<u>1 770</u>

**Not 25 Uppskjuten skatt**

	<u>2023-12-31</u>	<u>2022-12-31</u>
Skillnaden mellan å ena sidan den inkomstskatt som har redovisats i resultaträkningen samt å andra sidan den inkomstskatt som belöper sig på verksamheten utgörs av		
uppskjuten skattefordran på kostnad återförd i beskattningen och avdragsgill kommande år	63 561	87 146
<i>Skatt som belastat fond för verkligt värde i eget kapital</i>		
Uppskjuten skatt avseende omräkning av derivatinstrument	<u>1 784</u>	<u>27 846</u>
	<u>65 345</u>	<u>114 992</u>

**Not 26 Upparbetad men ej fakturerad intäkt**

	<u>2023</u>	<u>2022</u>
<u>Uppdrag redovisade över tid</u>		
Upparbetade intäkter	6 069 454	7 897 786
Fakturerade belopp	-4 845 117	-6 760 718
Summa	<u>1 224 337</u>	<u>1 137 068</u>

**Not 27 Förutbetalda kostnader och upplupna intäkter**

	<u>2023-12-31</u>	<u>2022-12-31</u>
Förutbetalda hyror	6 624	10 596
Upplupna intäkter avseende delavräknade projekt	35 367	19 384
Övriga poster	<u>28 237</u>	<u>24 504</u>
Summa	<u>70 228</u>	<u>54 484</u>

**Not 28 Aktiekapital**

Aktiekapitalet består av 800 001 A-aktier med kvotvärde 100 kr.

**Not 29 Obeskattade reserver**

	<u>2023-12-31</u>	<u>2022-12-31</u>
Akkumulerad skillnad mellan bokförda avskrivningar och avskrivningar enligt plan	236 600	206 600
Periodiseringsfonder	70 000	70 000
Summa	<u>306 600</u>	<u>276 600</u>

**Not 30 Övriga avsättningar**

	<u>2023-12-31</u>	<u>2022-12-31</u>
Garantiåtaganden	352 311	404 034
Beslutade omstruktureringsåtgärder	6 757	10 055
Övriga poster	11 410	88 620
Summa avsättningar	<u>370 478</u>	<u>502 709</u>

**Not 31 Fakturerad men ej upparbetad intäkt**

	<u>2023</u>	<u>2022</u>
<u>Uppdrag redovisade över tid</u>		
Upparbetade intäkter	-4 868 177	-3 575 851
Fakturerade belopp	5 774 187	4 916 734
Summa	<u>906 010</u>	<u>1 340 883</u>

**Not 32 Upplupna kostnader och förutbetalda intäkter**

	<u>2023-12-31</u>	<u>2022-12-31</u>
Upplupna löner	92 275	95 119
Upplupna semesterlöner	185 230	173 179
Upplupna sociala avgifter	197 582	193 433
Upplupna kostnader i vinstavräknade projekt	270 980	249 915
Övriga poster	139 800	201 494
Summa	<u>885 867</u>	<u>913 140</u>

**Not 33 Justering för poster som inte ingår i kassaflödet**

	<u>2023</u>	<u>2022</u>
Finansiell kostnad PRI-skuld	-29 211	-25 671
Förändring avsättningar	-21 340	218 821
Effekt från fusion	8 467	-
Övrigt	21 675	18 939
Summa	<u>-20 409</u>	<u>212 089</u>

**Not 34 Eventualförpliktelser**

	<u>2023-12-31</u>	<u>2022-12-31</u>
Garantiförpliktelse avseende pensionsåtaganden	19 877	17 649
Borgen för företagskort	5 808	2 639
Summa eventualförpliktelser	<u>25 685</u>	<u>20 288</u>

Som ett led i koncernens affärsverksamhet förekommer utöver ovan angivna eventualförpliktelser garantier för fullgörande av olika kontraktssenliga åtaganden. Vissa av dessa är av så kallad on-demand-karaktär. Utbetalning till följd av sådana garantier har inte skett under den senaste femårsperioden (2018-2022). Ingen indikation finns på att vid årsskiftet lämnade garantier för leveranser m m kommer att medföra någon väsentlig utbetalning.

**Not 35 Händelser efter balansdagen**

Per den 3 januari 2024 fusionerades dotterbolaget Valmet Flow Control AB.

Som en följd av den geopolitiska situationen i världen och dess påverkan på omvärlden följer Valmet kontinuerligt upp risker samt vidtar åtgärder för att minimera påverkan på Valmets verksamhet.

Bolaget bedömer inte att det föreligger något som hindrar bolagets möjligheter att fullgöra sina förpliktelser på kort och lång sikt.

**Not 36 Förslag till vinstdisposition**

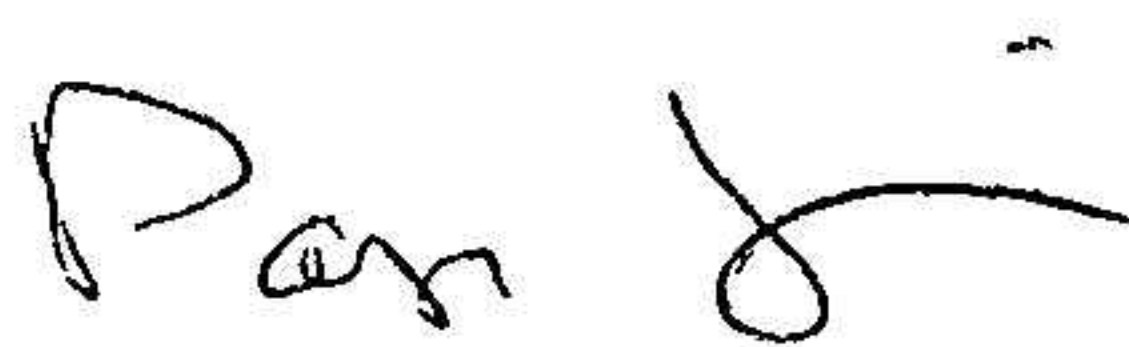
Till årsstämman förfogande står följande vinstmedel:

Fond för verkligt värde	-16 590 332
Balanserade vinstmedel	1 078 555 903
Årets vinst	807 976 087
	<u>1 869 941 658</u>

Styrelsen föreslår att vinstmedlen disponeras så att

till aktieägaren återbetalas aktieägartillskott	809 000 000
i ny räkning överförs	1 060 941 658
	<u>1 869 941 658</u>


Sundsvall 2024-05-03




Pasi Laine  
Ordförande



Owe Asp




Malin Killian




Eva Forsmark  
Verkställande direktör



Liping Wang Englund  
Arbetsstagarrepresentant




Rickard Andersson



Katri Hokkanen




Rasmus Oksala



Petter Melander  
Arbetsstagarrepresentant

Vår revisionsberättelse har lämnats 2024-05-22.

Öhrlings PricewaterhouseCoopers AB



Erik Nilsson  
Auktoriserad revisor, Huvudansvarig revisor

# Revisionsberättelse

Till bolagsstämman i Valmet AB, org.nr 556017-3386

## Rapport om årsredovisningen

### Uttalanden

Vi har utfört en revision av årsredovisningen för Valmet AB för år 2023.

Enligt vår uppfattning har årsredovisningen upprättats i enlighet med årsredovisningslagen och ger en i alla väsentliga avseenden rättvisande bild av Valmet ABs finansiella ställning per den 31 december 2023 och av dess finansiella resultat och kassaflöde för året enligt årsredovisningslagen. Förvaltningsberättelsen är förenlig med årsredovisningens övriga delar.

Vi tillstyrker därför att bolagsstämman fastställer resultaträkningen och balansräkningen för Valmet AB.

### Grund för uttalanden

Vi har utfört revisionen enligt International Standards on Auditing (ISA) och god revisions sed i Sverige. Vårt ansvar enligt dessa standarder beskrivs närmare i avsnittet Revisorns ansvar. Vi är oberoende i förhållande till Valmet AB enligt god revisors sed i Sverige och har i övrigt fullgjort vårt yrkesetiska ansvar enligt dessa krav.

Vi anser att de revisionsbevis vi har inhämtat är tillräckliga och ändamålsenliga som grund för våra uttalanden.

### Styrelsens och verkställande direktörens ansvar

Det är styrelsen och verkställande direktören som har ansvaret för att årsredovisningen upprättas och att den ger en rättvisande bild enligt årsredovisningslagen. Styrelsen och verkställande direktören ansvarar även för den interna kontroll som de bedömer är nödvändig för att upprätta en årsredovisning som inte innehåller några väsentliga felaktigheter, vare sig dessa beror på oegentligheter eller misstag.

Vid upprättandet av årsredovisningen ansvarar styrelsen och verkställande direktören för bedömningen av bolagets förmåga att fortsätta verksamheten. De upplyser, när så är tillämpligt, om förhållanden som kan påverka förmågan att fortsätta verksamheten och att använda antagandet om fortsatt drift. Antagandet om fortsatt drift tillämpas dock inte om styrelsen och verkställande direktören avser att likvidera bolaget, upphöra med verksamheten eller inte har något realistiskt alternativ till att göra något av detta.

### Revisorns ansvar

Våra mål är att uppnå en rimlig grad av säkerhet om huruvida årsredovisningen som helhet inte innehåller några väsentliga felaktigheter, vare sig dessa beror på oegentligheter eller misstag, och att lämna en revisionsberättelse som innehåller våra uttalanden. Rimlig säkerhet är en hög grad av säkerhet, men är ingen garanti för att en revision som utförs enligt ISA och god revisions sed i Sverige alltid kommer att upptäcka en väsentlig felaktighet om en sådan finns. Felaktigheter kan uppstå på grund av oegentligheter eller misstag och anses vara väsentliga om de enskilt eller tillsammans rimligen kan förväntas påverka de ekonomiska beslut som användare fattar med grund i årsredovisningen.

En ytterligare beskrivning av vårt ansvar för revisionen av årsredovisningen finns på Revisorsinspektionens webbplats: [www.revisorsinspektionen.se/revisornsansvar](http://www.revisorsinspektionen.se/revisornsansvar). Denna beskrivning är en del av revisionsberättelsen.

## Rapport om andra krav enligt lagar och andra författningar

### Uttalanden

Utöver vår revision av årsredovisningen har vi även utfört en revision av styrelsens och verkställande direktörens förvaltning för Valmet AB för år 2023 samt av förslaget till dispositioner beträffande bolagets vinst eller förlust.

Vi tillstyrker att bolagsstämman disponerar vinsten enligt förslaget i förvaltningsberättelsen och beviljar styrelsens ledamöter och verkställande direktören ansvarsfrihet för räkenskapsåret.

## Grund för uttalanden

Vi har utfört revisionen enligt god revisionsssed i Sverige. Vårt ansvar enligt denna beskrivs närmare i avsnittet Revisorns ansvar. Vi är oberoende i förhållande till Valmet AB enligt god revisorssed i Sverige och har i övrigt fullgjort vårt yrkesetiska ansvar enligt dessa krav.

Vi anser att de revisionsbevis vi har inhämtat är tillräckliga och ändamålsenliga som grund för våra uttalanden.

## Styrelsens och verkställande direktörens ansvar

Det är styrelsen som har ansvaret för förslaget till dispositioner beträffande bolagets vinst eller förlust. Vid förslag till utdelning innefattar detta bland annat en bedömning av om utdelningen är försvarlig med hänsyn till de krav som bolagets verksamhetsart, omfattning och risker ställer på storleken av bolagets egna kapital, konsolideringsbehov, likviditet och ställning i övrigt.

Styrelsen ansvarar för bolagets organisation och förvaltningen av bolagets angelägenheter. Detta innefattar bland annat att fortlöpande bedöma bolagets ekonomiska situation, och att tillse att bolagets organisation är utformad så att bokföringen, medelsförvaltningen och bolagets ekonomiska angelägenheter i övrigt kontrolleras på ett betryggande sätt. Den verkställande direktören ska sköta den löpande förvaltningen enligt styrelsens riktlinjer och anvisningar och bland annat vidta de åtgärder som är nödvändiga för att bolagets bokföring ska fullgöras i överensstämmelse med lag och för att medelsförvaltningen ska skötas på ett betryggande sätt.

## Revisorns ansvar

Vårt mål beträffande revisionen av förvaltningen, och därmed vårt uttalande om ansvarsfrihet, är att inhämta revisionsbevis för att med en rimlig grad av säkerhet kunna bedöma om någon styrelseledamot eller verkställande direktören i något väsentligt avseende:

- företagit någon åtgärd eller gjort sig skyldig till någon försummelse som kan föranleda ersättningsskyldighet mot bolaget, eller
- på något annat sätt handlat i strid med aktiebolagslagen, årsredovisningslagen eller bolagsordningen.

Vårt mål beträffande revisionen av förslaget till dispositioner av bolagets vinst eller förlust, och därmed vårt uttalande om detta, är att med rimlig grad av säkerhet bedöma om förslaget är förenligt med aktiebolagslagen.

Rimlig säkerhet är en hög grad av säkerhet, men ingen garanti för att en revision som utförs enligt god revisionsssed i Sverige alltid kommer att upptäcka åtgärder eller försummelser som kan föranleda ersättningsskyldighet mot bolaget, eller att ett förslag till dispositioner av bolagets vinst eller förlust inte är förenligt med aktiebolagslagen.

En ytterligare beskrivning av vårt ansvar för revisionen av förvaltningen finns på Revisorsinspektionens webbplats: [www.revisorsinspektionen.se/revisornsansvar](http://www.revisorsinspektionen.se/revisornsansvar). Denna beskrivning är en del av revisionsberättelsen.

Karlstad den 22 maj 2024

Öhrlings PricewaterhouseCoopers AB



Erik Nilsson  
Auktoriserad revisor