

ÅRSREDOVISNING

för

Butik Nygatan AB

Org.nr. 556732-3851

Styrelsen får härmed avlämna årsredovisning för räkenskapsåret 2023-01-01--2023-12-31.

Innehåll	Sida
- förvaltningsberättelse	2
- resultaträkning	3
- balansräkning	4
- noter	6
- underskrifter	6

Undertecknad styrelseledamot i Butik Nygatan AB intygar härmed, dels att denna kopia av årsredovisningen överensstämmer med originalet, dels att resultat- och balansräkning fastställts på årsstämma den 18 mars 2014.
Stämman beslöt tillika godkänna styrelsens förslag till vinstdisposition.

Falkenberg 2024-03-18



Daniel Lorentzen

FÖRVALTNINGSBERÄTTELSE

Årsredovisningen är upprättad i svenska kronor, SEK.

Verksamheten

Allmänt om verksamheten

Företagets verksamhet är försäljning av damkonfektion....

Företagets säte är Falkenbergs kommun.

Flerårsöversikt

	2023	2022	2021	2020
Nettoomsättning	2 448 391	2 664 814	2 614 672	2 186 687
Resultat efter finansiella poster	174 947	449 989	513 831	196 272
Soliditet (%)	55,33	65,48	59,08	56,85

Definitioner av nyckeltal, se noter

Förändringar i eget kapital

	Aktiekapital	Balanserat resultat	Årets resultat	Summa eget kapital
Belopp vid årets ingång	0	100 000	261 294	364 901
Balanseras i ny räkning	0	0	3 607	0
Årets resultat	0	0	0	0
Belopp vid årets utgång	0	100 000	264 901	364 901

Årets resultat -550

Resultatdisposition

Medel att disponera:

Balanserat resultat	264 901
Årets resultat	-550
	<hr/>
	264 351

Förslag till disposition:

Balanseras i ny räkning	264 351
	<hr/>
	264 351

Beträffande bolagets resultat och ställning i övrigt hänvisas till efterföljande resultat- och balansräkningar med tillhörande noter.

RESULTATRÄKNING

	2023-01-01	2022-01-01
Not	2023-12-31	2022-12-31
Rörelseintäkter, lagerförändringar m.m.		
Nettoomsättning	2 448 391	2 664 814
Förändring av lager av produkter i arbete, färdiga varor och pågående arbete för annans räkning	-16 979	70 579
Summa rörelseintäkter, lagerförändringar m.m.	2 431 412	2 735 393
Rörelsekostnader		
Handelsvaror	-1 238 733	-1 294 041
Övriga externa kostnader	-247 198	-312 115
Personalkostnader	2 -758 142	-675 760
Summa rörelsekostnader	-2 244 073	-2 281 916
Rörelseresultat	187 339	453 477
Finansiella poster		
Övriga ränteintäkter och liknande resultatposter	911	64
Räntekostnader och liknande resultatposter	-13 303	-3 552
Summa finansiella poster	-12 392	-3 488
Resultat efter finansiella poster	174 947	449 989
Bokslutsdispositioner		
Övriga bokslutsdispositioner	-175 497	-445 000
Summa bokslutsdispositioner	-175 497	-445 000
Resultat före skatt	-550	4 989
Skatter		
Skatt på årets resultat	0	-1 382
Årets resultat	-550	3 607

BALANSRÄKNING

2023-12-31

2022-12-31

Not

TILLGÅNGAR

Omsättningstillgångar

Varulager m.m.

Färdiga varor och handelsvaror

285 134

302 113

Summa varulager

285 134

302 113

Kortfristiga fordringar

Fordringar hos koncernföretag

218 503

42 000

Övriga fordringar

61 026

57 496

Förutbetalda kostnader och upplupna intäkter

22 010

21 114

Summa kortfristiga fordringar

301 539

120 610

Kassa och bank

Kassa och bank

71 813

134 506

Summa kassa och bank

71 813

134 506

Summa omsättningstillgångar

658 486

557 229

SUMMA TILLGÅNGAR

658 486

557 229

NOTER

Not 1 Redovisningsprinciper

Årsredovisningen är upprättad i enlighet med årsredovisningslagen och Bokföringsnämndens allmänna råd (BFNAR 2016:10) om årsredovisning i mindre företag.

Materiella anläggningstillgångar
Tillämpade avskrivningstider:

Antal år

Noter till resultaträkningen

Not 2 Medelantal anställda

2023

2022

Medelantal anställda

Medelantalet anställda bygger på av bolaget betalda närvarotimmar relaterade till en normal arbetstid.

Medelantal anställda har varit

1,50

1,50

Noter till balansräkningen

Övriga noter


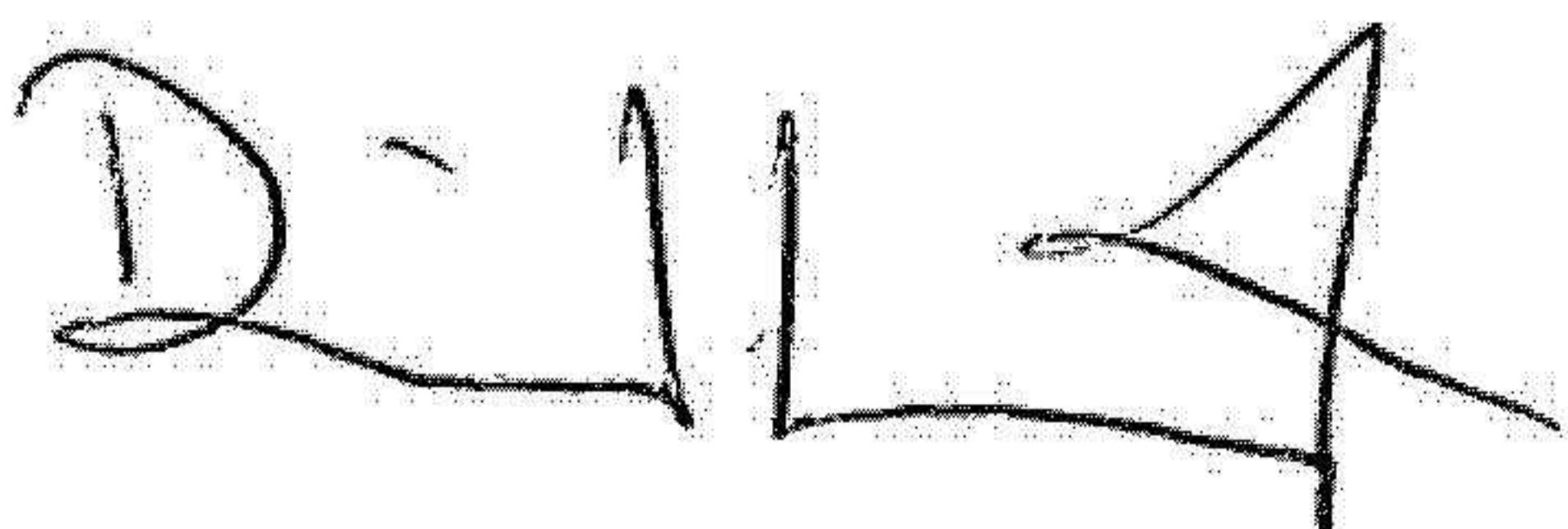
Not 3 Definition av nyckeltal

Soliditet


Justerat eget kapital i procent av balansomslutning

Falkenberg 2024-03-13

Daniel Lorentzen



TERESE ERIKSSON



Annica Entman