

**Årsredovisning**  
för  
**Area Tech Västerås AB**  
556774-7463

Räkenskapsåret  
2023-07-01 – 2024-06-30

**Fastställelseintyg**

Undertecknad styrelseledamot i Area Tech Västerås AB intygar, dels att denna kopia av årsredovisningen stämmer överens med originalet, dels att resultaträkningen och balansräkningen i årsredovisningen har fastställts på årsstämma den 27 oktober 2024. Årsstämman beslutade att godkänna styrelsens förslag till resultatdisposition.

Västerås den 27 oktober 2024

  
Charlotte Göransson Ekeröth

Styrelsen och verkställande direktören för Area Tech Västerås AB avger följande årsredovisning för räkenskapsåret 2023-07-01 – 2024-06-30.

Årsredovisningen är upprättad i svenska kronor, SEK. Om inte annat särskilt anges, redovisas alla belopp i hela kronor (kr). Uppgifter inom parentes avser föregående år.

## Förvaltningsberättelse

### Verksamheten

#### Allmänt om verksamheten

Föremålet för bolagets verksamhet är att bedriva projektering, inmätning, uppmätning av hus, lägenheter, lokaler, fasader samt areaberäkningar enligt SIS föreskrifter, uppritning av digitala relationsritningar, förvalta och förbättra ritningsarkiv, CAD-samordning och anvisningar för CAD, dvs samordning av olika ritningstyper (ex VVS, el, konstruktions- och arkitekturritningar) för samma yta och se till att hålla lagerstruktur, samt därmed förenlig verksamhet. Företaget har sitt säte i Västerås.

#### Väsentliga händelser under räkenskapsåret


Flerårsöversikt (Tkr)	2023/24	2022/23	2021/22	2020/21
Nettoomsättning	1 243	857	1 191	739
Resultat efter finansiella poster	1	8	8	2
Soliditet (%)	60,5	61,7	54,8	62,6

För definitioner av nyckeltal, se Not 1 Redovisningsprinciper.

Omsättningsökningen jämfört med föregående år beror på att två anställda mot tidigare en har arbetat under hela året.

### Förändringar i eget kapital

	Aktie- kapital	Balanserat resultat	Årets resultat	Totalt
Belopp vid årets ingång	100 000	381 293	24 338	505 631
Disposition enligt beslut av årsstämman:				
Balanseras i ny räkning		24 338	-24 338	0
Årets resultat			14	14
<b>Belopp vid årets utgång</b>	<b>100 000</b>	<b>405 631</b>	<b>14</b>	<b>505 645</b>

  
Handwritten signatures and initials, including 'ME', 'EB', and 'CGE'.

**Resultatdisposition**

Styrelsen föreslår att till förfogande stående vinstmedel (kronor):

balanserad vinst	405 631
årets vinst	14
	<b>405 645</b>
disponeras så att	
i ny räkning överföres	405 645
	<b>405 645</b>

Företagets resultat och ställning i övrigt framgår av efterföljande resultat- och balansräkning med noter.

*Al*  
*CC*  
*ey*  
*[Signature]*

2024121106315

## Resultaträkning

Not

2023-07-01  
-2024-06-30

2022-07-01  
-2023-06-30

### Rörelseintäkter, lagerförändringar m. m.

Nettoomsättning

1 242 562

856 921

Övriga rörelseintäkter

1 002

6 608

**Summa rörelseintäkter, lagerförändringar m.m.**

**1 243 564**

**863 529**

### Rörelsekostnader

Övriga externa kostnader

-121 277

-138 561

Personalkostnader

2

-1 131 819

-711 168

Av- och nedskrivningar av materiella och immateriella  
anläggningstillgångar

-7 364

-7 364

**Summa rörelsekostnader**

**-1 260 460**

**-857 093**

**Rörelseresultat**

**-16 896**

**6 436**

### Finansiella poster

Övriga ränteintäkter och liknande resultatposter

18 267

1 113

**Summa finansiella poster**

**18 267**

**1 113**

**Resultat efter finansiella poster**

**1 371**

**7 549**

### Bokslutsdispositioner

Förändring av periodiseringsfonder

0

25 000

**Summa bokslutsdispositioner**

**0**

**25 000**

**Resultat före skatt**

**1 371**

**32 549**

### Skatter

Skatt på årets resultat




-1 357

-8 211

**Årets resultat**

**14**

**24 338**

## Balansräkning

Not

2024-06-30

2023-06-30

### TILLGÅNGAR

#### Anläggningstillgångar

##### *Materiella anläggningstillgångar*

Inventarier, verktyg och installationer

3

7 023

14 387

**Summa materiella anläggningstillgångar**

**7 023**

**14 387**

**Summa anläggningstillgångar**

**7 023**

**14 387**

#### Omsättningstillgångar

##### *Kortfristiga fordringar*

Kundfordringar

134 782

49 563

Övriga fordringar

74 490

72 869

Förutbetalda kostnader och upplupna intäkter

36 280

28 815

**Summa kortfristiga fordringar**

**245 552**

**151 247**

##### *Kassa och bank*

Kassa och bank

671 823

684 983

**Summa kassa och bank**

**671 823**

**684 983**

**Summa omsättningstillgångar**

**917 375**

**836 230**

**SUMMA TILLGÅNGAR**

**924 398**

**850 617**

*Mu*  
*CGE* *Eg*

*Hj*

## Balansräkning

Not

2024-06-30

2023-06-30

### EGET KAPITAL OCH SKULDER

#### Eget kapital

##### *Bundet eget kapital*

Aktiekapital

100 000

100 000

**Summa bundet eget kapital**

**100 000**

**100 000**

##### *Fritt eget kapital*

Balanserat resultat

405 631

381 293

Årets resultat

14

24 338

**Summa fritt eget kapital**

**405 645**

**405 631**

**Summa eget kapital**

**505 645**

**505 631**

#### Obeskattade reserver

Periodiseringsfonder

24 000

24 000

**Summa obeskattade reserver**

**24 000**

**24 000**

#### Kortfristiga skulder

Leverantörsskulder

0

4 579

Övriga skulder

340 434

271 677

Upplupna kostnader och förutbetalda intäkter

54 319

44 730

**Summa kortfristiga skulder**

**394 753**

**320 986**

**SUMMA EGET KAPITAL OCH SKULDER**

**924 398**

**850 617**

*Mu*  
*CCB* *Egy*

*[Signature]*

2024121106318

## Noter

### Not 1 Redovisningsprinciper

#### Allmänna upplysningar

Årsredovisningen är upprättad i enlighet med årsredovisningslagen och Bokföringsnämndens allmänna råd (BFNAR 2016:10) om årsredovisning i mindre företag.

#### Avskrivning

Tillämpade avskrivningstider:

#### Materiella anläggningstillgångar

Inventarier, verktyg och installationer 3-5 år

#### Nettoomsättning

Rörelsens huvudintäkter, fakturerade kostnader, sidointäkter samt intäktskorrigeringar.

#### Resultat efter finansiella poster

Resultat efter finansiella intäkter och kostnader men före bokslutsdispositioner och skatter.

#### Soliditet (%)

Justerat eget kapital (eget kapital och obeskattade reserver med avdrag för uppskjuten skatt) i procent av balansomslutning.

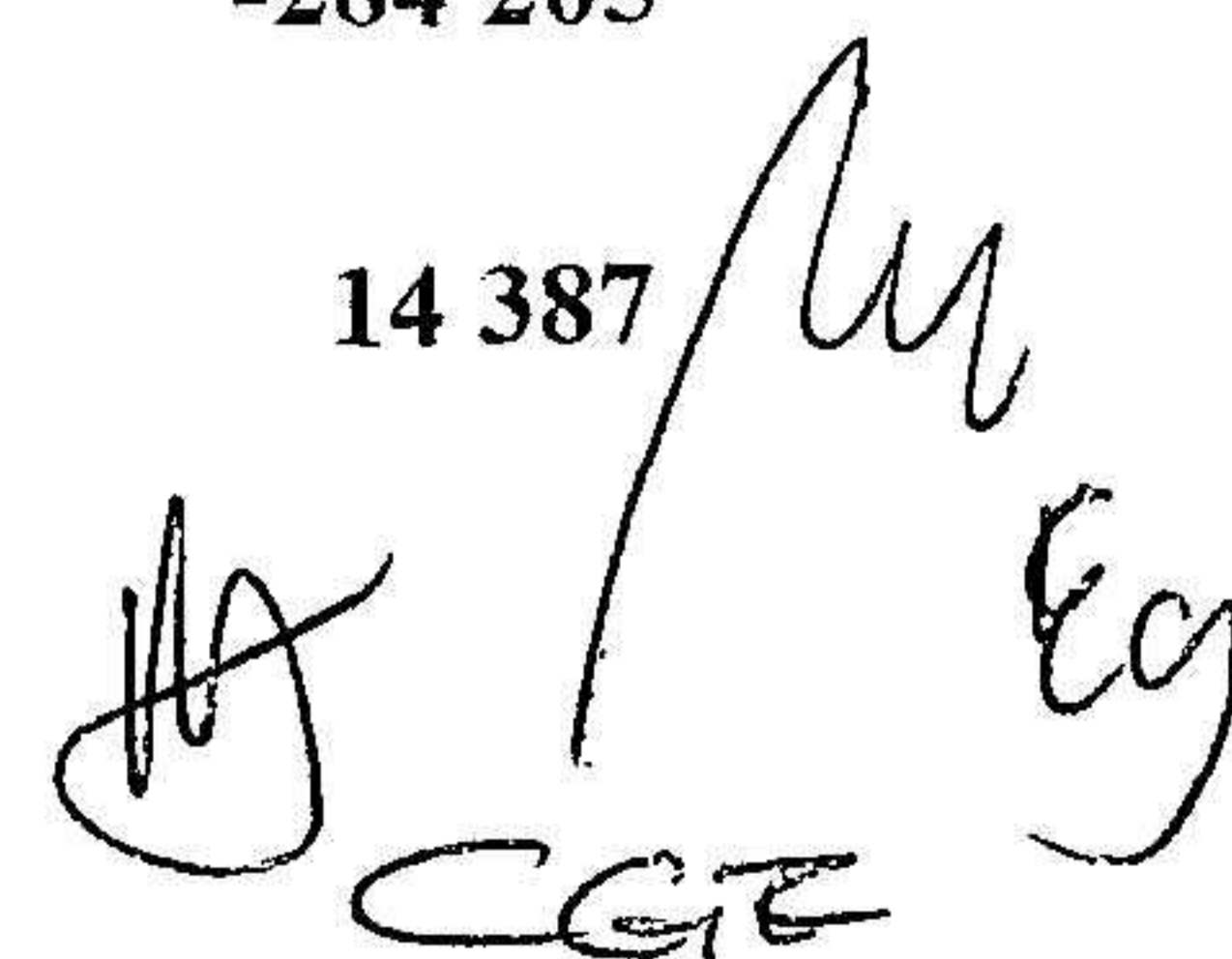
### Not 2 Medelantalet anställda

	2023-07-01 -2024-06-30	2022-07-01 -2023-06-30
Medelantalet anställda	2	1,25

Medelantalet anställda bygger på av bolaget betalda närvarotimmar relaterade till en normal arbetstid.

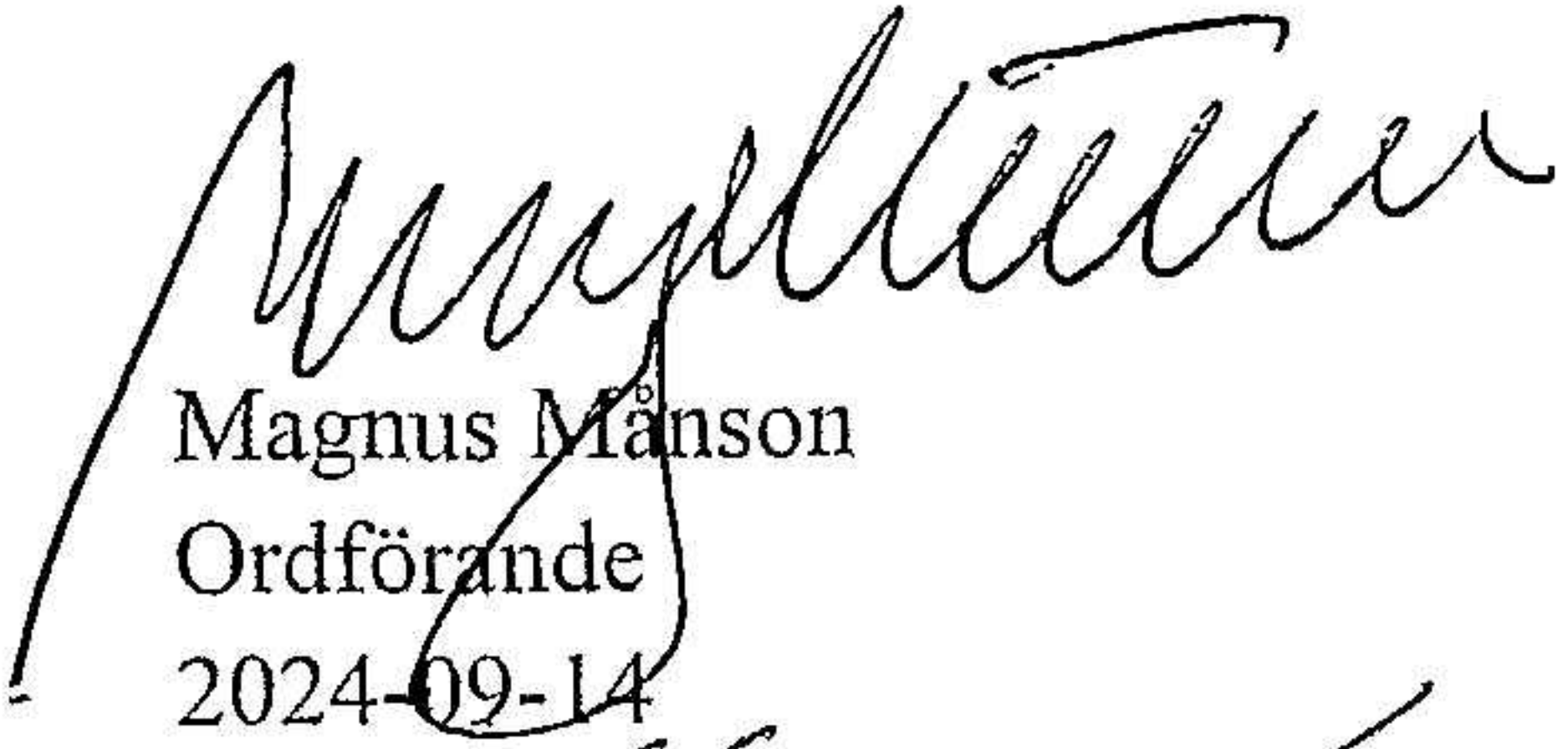
### Not 3 Inventarier, verktyg och installationer

	2024-06-30	2023-06-30
Ingående anskaffningsvärden	298 592	298 592
<b>Utgående ackumulerade anskaffningsvärden</b>	<b>298 592</b>	<b>298 592</b>
Ingående avskrivningar	-284 205	-276 841
Årets avskrivningar	-7 364	-7 364
<b>Utgående ackumulerade avskrivningar</b>	<b>-291 569</b>	<b>-284 205</b>
<b>Utgående redovisat värde</b>	<b>7 023</b>	<b>14 387</b>

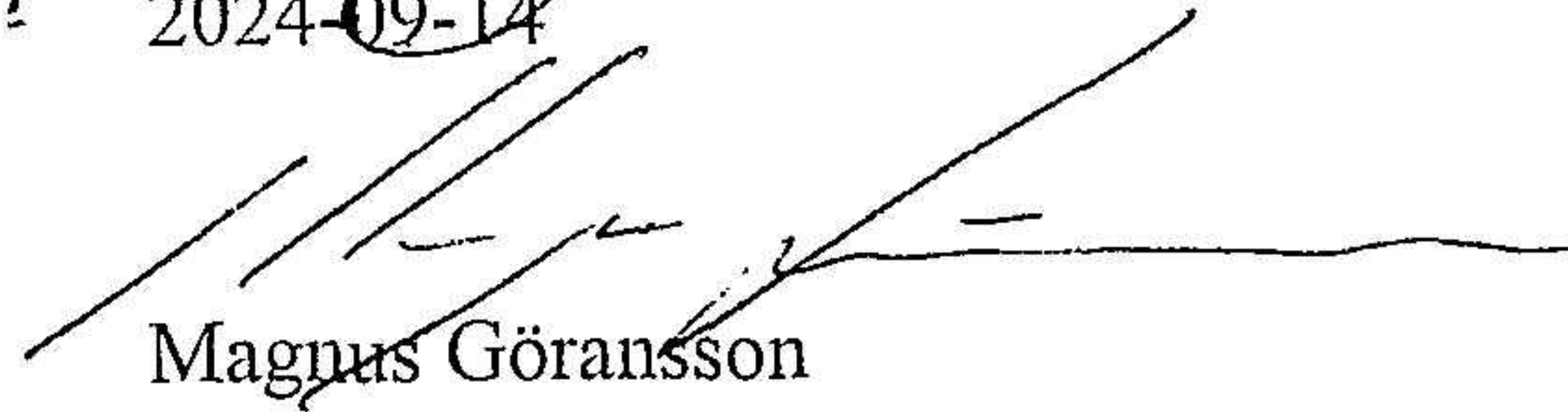
  
CGE Eg

2024121106320

Västerås



Magnus Månson  
Ordförande  
2024-09-14



Magnus Göransson

2024-09-14



Edwin Göransson

2024-09-14



Charlotte Göransson Ekeröth  
Verkställande direktör  
2024-09-14